

Boekdeel 1: strategische nota

MEERJARENPLAN **2020-2025**



MEERJARENPLAN 2020-2025

Inhoudstafel

Boekdeel 1 Strategische nota bij het meerjarenplan 2020-2025

- Strategische nota bij het meerjarenplan 2020-2025p.7

Boekdeel 2 Beleidsrapporten meerjarenplan 2020-2025

Financiële nota bij het meerjarenplan 2020-2025

- M1 Financieel doelstellingenplan
- M2 Staat van het financieel evenwicht
- M3 Overzicht van de kredieten

Toelichting bij het meerjarenplan 2020-2025

- T1 Overzicht ontvangsten en uitgaven naar functionele aard
- T2 Overzicht van de ontvangsten en uitgaven naar economische aard
- T3 Investeringsprojecten
- T4 Evolutie van de financiële schulden
- Overzicht van de financiële risico's
 - Risico's inzake het schuldbeheer
 - Risico's inzake thesauriebeheer
 - Risico's inzake de evolutie van exploitatieontvangsten
 - Risico's inzake de evolutie van exploitatie-uitgaven
 - Risico's inzake de verplichtingen tegenover verbonden partijen
 - Andere risico's
- Verwijzing naar de plaats waar de documentatie beschikbaar is

Documentatie bij het meerjarenplan 2020-2025

- Omgevingsanalyse
- Overzicht van alle beleidsdoelstellingen die in het meerjarenplan zijn opgenomen, met bijhorende actieplannen en acties, met bijhorende ramingen van ontvangsten en uitgaven
- Overzicht, per boekjaar, van de toegestane werkings- en investeringssubsidies
- Per beleidsdomein, het overzicht van de beleidsvelden
- Overzicht van de verbonden entiteiten
- Overzicht van de personeelsinzet
- Overzicht van de jaarlijkse opbrengst van elke door het bestuur geheven belastingsoort

MEERJARENPLAN 2020-2025

Boekdeel 1: Strategische nota bij het meerjarenplan 2020-2025

Boekdeel 1 bij het meerjarenplan 2020-2025 bevat volgend document:

- Strategische nota bij het meerjarenplan 2020-2025

MEERJARENPLAN **2020-2025**

Strategische nota bij het meerjarenplan 2020-2025

SN: Strategische Nota

2020-2025

Journalnummers: 10272

Provincie West-Vlaanderen 0207725696
Koning Leopold III-laan 41, 8200 Sint-Andries

Provinciegriffier: Geert Anthierens
Financieel Beheerder: Patrick Braet

Totaal provinciebestuur: PWVL

Provincie West-Vlaanderen

Van 01/01/2020 tot 31/12/2025

	2020	2021	2022	2023	2024	2025
Exploitatie						
Uitgaven	147.076.175,66	150.584.602,86	152.964.974,37	154.326.685,18	155.294.642,74	158.062.030,56
Ontvangsten	164.772.899,10	166.519.431,65	168.145.259,65	167.799.906,19	169.492.183,56	171.177.739,87
Saldo	17.696.723,44	15.934.828,79	15.180.285,28	13.473.221,01	14.197.540,82	13.115.709,31
Investerings						
Uitgaven	53.157.565,27	45.204.939,33	40.912.811,79	34.279.109,94	35.871.946,39	36.928.053,94
Ontvangsten	4.291.871,82	4.389.223,91	4.991.951,99	4.402.675,00	3.378.925,00	3.732.800,00
Saldo	-48.865.693,45	-40.815.715,42	-35.920.859,80	-29.876.434,94	-32.493.021,39	-33.195.253,94
Financiering						
Uitgaven	13.583.368,90	13.109.482,91	12.030.374,32	12.373.814,00	12.648.814,00	12.193.814,00
Ontvangsten	20.845.000,00	21.415.000,00	19.505.000,00	19.505.000,00	19.505.000,00	19.505.000,00
Saldo	7.261.631,10	8.305.517,09	7.474.625,68	7.131.186,00	6.856.186,00	7.311.186,00

Beleidsdoelstelling: BD000001

01. De provincie West-Vlaanderen is een top-attractieve provincie

Van 01/01/2020 tot 31/12/2025

De provincie West-Vlaanderen is de sterkste toeristische provincie van Vlaanderen met vier toptoeristische regio's: de Kust, de Westhoek, het Brugse Ommeland en de Leiestreek. Ook onze provinciehoofdstad Brugge gooit hoge ogen als internationale kunststad. Concreet tellen we in onze provincie 7 miljoen aankomsten (aantal verblijfstoeristen), 33 miljoen overnachtingen en 27 miljoen dagtoeristen. Het toerisme in West-Vlaanderen is op zich een belangrijke economische factor met een globale omzet van € 3,5 miljard en ca. 50.000 voltijdse jobs. Onze provincie kent een hele reeks topattracties zoals de pretparken Plopsaland, Bellewaerde Park en Boudewijn Seapark, toonaangevende musea zoals de Brugse musea, het In Flanders Fields Museum, Texture en Mu.ZEE. De provincie staat zelf in voor drie topattracties met name het Zwin Natuur Park, Raversyde en recreatie- en natuurdomein De Gavers. Ons toeristisch apparaat wordt ondersteund door een hele reeks aan toeristische ondernemers gaande van sterrenchefs en tophotels over typische restaurants met streekproducten naar kleine koffiehuisen en B&Bs. In totaal behaalden 300 ondernemers in de voorbije jaren het kwaliteitslabel van Westtoer en tellen we 150 toeristische info-punten. Naast het economisch belang vervullen we een belangrijke rol voor het fysieke en mentale welzijn van onze eigen inwoners: de recreatieve producten van Westtoer met op kop de 4 fietsnetwerken en de 11 wandelnetwerken bieden de West-Vlamingen dan weer een toprecreatief product aangevuld met klassieke fiets-, wandel- en erfgoedroutes. In onze zeer goed uitgebouwde provinciedomeinen (15 in totaal, goed voor 2000 ha) zorgen natuur, landschap en recreatie voor multifunctionele bovenlokale topproducten. Onze domeinen zijn samen goed voor 3 miljoen bezoekers op jaarbasis. Op het vlak van speelterreinen, picknickfaciliteiten en erfgoed vormen onze domeinen zelfs een benchmark voor vele andere actoren. De 9 Groene assen garanderen een kwalitatief fiets- en wandel-aanbod in een groene omgeving waar plaats is voor rust, recreatie en ontspanning. Natuurliefhebbers kunnen terecht in onze natuureducatieve centra zoals de Duinpanne, het Zwin Natuur Park, de Blankaart, de Palingbeek, het Bulskampveld en de Gavers. Deze beleidsdoelstelling werd vanuit Westtoer naar voor geschoven vanuit een globale filosofie om onze provincie op tal val vlakken sterker te maken en nog te profileren en om de samenwerking tussen provinciale diensten en agentschappen te optimaliseren. Concreet beogen we volgende resultaten: 1. het verder uitbouwen en promoten van de 4 toeristische regio's Kust, Westhoek, Brugse Ommeland en Leiestreek en van de West-Vlaamse centrumsteden; 2. optimaliseren/profileren van de West-Vlaamse topattracties (via subsidies) en van het Zwin Natuurpark, Raversyde en de Gavers (via eigen investeringen); 3. de organisatie van wervende topevents zoals Wederopbouw in de Westhoek (2020), Kastelen en Abdijen (2020) en Beaufort (2021). Vanaf 2022 organiseren we sterke themajaren: 2022 - gastronomie, 2023 - fietsen/wandelen, 2024 - hedendaagse kunst; 4. profileren van de provinciedomeinen en groene assen als topuithangborden inzake groenpatrimonium, kwalitatieve voorzieningen en recreatief aanbod; 5. West-Vlaanderen verder profileren als dé fiets- en wandelprovincie; 6. Ondersteunen van een kwalitatief aanbod inzake erfgoed en educatie; 7. Trots op West-Vlaanderen : ervoor zorgen dat elke West-Vlaming trots kan zijn op zijn eigen Provincie en dat we de West-Vlaamse identiteit ondersteunen en uitdragen.

	2020	2021	2022	2023	2024	2025
Exploitatie						
Uitgaven	17.463.084,80	17.962.692,08	18.006.255,55	18.190.089,49	17.991.449,04	17.958.649,07
Ontvangsten	3.446.634,10	3.461.519,02	3.357.973,59	3.365.916,43	3.375.893,55	3.393.904,36
Saldo	-14.016.450,70	-14.501.173,06	-14.648.281,96	-14.824.173,06	-14.615.555,49	-14.564.744,71
Investerings						
Uitgaven	17.835.900,90	16.267.207,09	15.643.428,94	11.216.474,97	12.085.795,50	11.531.122,44
Ontvangsten	1.620.266,82	190.000,00	190.000,00	190.000,00	190.000,00	190.000,00
Saldo	-16.215.634,08	-16.077.207,09	-15.453.428,94	-11.026.474,97	-11.895.795,50	-11.341.122,44
Financiering						
Uitgaven	500.000,00	250.000,00	0,00	0,00	0,00	0,00
Ontvangsten	1.000.000,00	750.000,00	0,00	0,00	0,00	0,00
Saldo	500.000,00	500.000,00	0,00	0,00	0,00	0,00

Actieplan: AP000001

1.01 Verder uitbouwen en promoten van de Provincie West-Vlaanderen, de vier toptoeristische regio's en de centrumsteden

Van 01/01/2020 tot 31/12/2025

De provincie West-Vlaanderen en het autonoom provinciebedrijf Westtoer staan samen in voor de ontwikkeling en de promotie van het toerisme en de recreatie in West-Vlaanderen. Westtoer onderbouwt het toeristisch-recreatief beleid met de opmaak en uitvoering van regionale strategische beleidsplannen en hanteert hierbij een gebiedsgerichte aanpak. Regiocampagnes voor de Kust, de Westhoek, het Brugse Ommeland en thematische overkoepelende campagnes hebben als doelstelling West-Vlaanderen nog prominenter op de toeristische kaart te zetten. Daarnaast ondersteunen we de citymarketing van een aantal steden in West-Vlaanderen en voeren we bovenlokale promotie in het kader van Vlaanderen Vakantieland. De provincie ondersteunt deze toeristisch-recreatieve ontwikkeling zowel op vlak van infrastructuur, evenementen als logies, en dit o.m. via het provinciaal reglement voor toeristische impulsen.

	2020	2021	2022	2023	2024	2025
Exploitatie						
Uitgaven	8.594.256,00	8.661.956,00	8.833.438,00	9.334.871,00	9.165.388,00	9.124.136,00
Ontvangsten	0,00	0,00	0,00	0,00	0,00	0,00
Saldo	-8.594.256,00	-8.661.956,00	-8.833.438,00	-9.334.871,00	-9.165.388,00	-9.124.136,00
Investerings						
Uitgaven	2.797.500,00	1.392.500,00	1.535.000,00	1.610.000,00	1.642.500,00	1.472.500,00
Ontvangsten	0,00	0,00	0,00	0,00	0,00	0,00
Saldo	-2.797.500,00	-1.392.500,00	-1.535.000,00	-1.610.000,00	-1.642.500,00	-1.472.500,00
Financiering						
Uitgaven	0,00	0,00	0,00	0,00	0,00	0,00
Ontvangsten	0,00	0,00	0,00	0,00	0,00	0,00
Saldo	0,00	0,00	0,00	0,00	0,00	0,00

Actie: AC000019

Opvolging en ondersteuning van de samenwerking met Westtoer apb

Van 01/01/2020 tot 31/12/2025

	2020	2021	2022	2023	2024	2025
Exploitatie						
Uitgaven	8.572.856,00	8.640.366,00	8.811.708,00	9.312.991,00	9.143.358,00	9.101.956,00
Ontvangsten	0,00	0,00	0,00	0,00	0,00	0,00
Saldo	-8.572.856,00	-8.640.366,00	-8.811.708,00	-9.312.991,00	-9.143.358,00	-9.101.956,00
Investerings						
Uitgaven	1.155.000,00	1.080.000,00	1.130.000,00	1.105.000,00	930.000,00	680.000,00
Ontvangsten	0,00	0,00	0,00	0,00	0,00	0,00
Saldo	-1.155.000,00	-1.080.000,00	-1.130.000,00	-1.105.000,00	-930.000,00	-680.000,00
Financiering						
Uitgaven	0,00	0,00	0,00	0,00	0,00	0,00
Ontvangsten	0,00	0,00	0,00	0,00	0,00	0,00
Saldo	0,00	0,00	0,00	0,00	0,00	0,00

Actie: AC000020

Ondersteunen van toerisme en recreatie in West-Vlaanderen

Van 01/01/2020 tot 31/12/2025

	2020	2021	2022	2023	2024	2025
Exploitatie						
Uitgaven	0,00	0,00	0,00	0,00	0,00	0,00
Ontvangsten	0,00	0,00	0,00	0,00	0,00	0,00
Saldo	0,00	0,00	0,00	0,00	0,00	0,00
Investerings						
Uitgaven	1.600.000,00	300.000,00	400.000,00	500.000,00	700.000,00	750.000,00
Ontvangsten	0,00	0,00	0,00	0,00	0,00	0,00
Saldo	-1.600.000,00	-300.000,00	-400.000,00	-500.000,00	-700.000,00	-750.000,00
Financiering						
Uitgaven	0,00	0,00	0,00	0,00	0,00	0,00
Ontvangsten	0,00	0,00	0,00	0,00	0,00	0,00
Saldo	0,00	0,00	0,00	0,00	0,00	0,00

Actie: AC000448

Aanleggen van een fietsenstalling op de site Westtoer

Van 01/01/2020 tot 31/12/2025

	2020	2021	2022	2023	2024	2025
Exploitatie						
Uitgaven	0,00	0,00	0,00	0,00	0,00	0,00
Ontvangsten	0,00	0,00	0,00	0,00	0,00	0,00
Saldo	0,00	0,00	0,00	0,00	0,00	0,00
Investerings						
Uitgaven	30.000,00	0,00	0,00	0,00	0,00	0,00
Ontvangsten	0,00	0,00	0,00	0,00	0,00	0,00
Saldo	-30.000,00	0,00	0,00	0,00	0,00	0,00
Financiering						
Uitgaven	0,00	0,00	0,00	0,00	0,00	0,00
Ontvangsten	0,00	0,00	0,00	0,00	0,00	0,00
Saldo	0,00	0,00	0,00	0,00	0,00	0,00

Actie: AC000021

Efficiënte facilitaire dienstverlening voor Toerisme

Van 01/01/2020 tot 31/12/2025

	2020	2021	2022	2023	2024	2025
Exploitatie						
Uitgaven	21.400,00	21.590,00	21.730,00	21.880,00	22.030,00	22.180,00
Ontvangsten	0,00	0,00	0,00	0,00	0,00	0,00
Saldo	-21.400,00	-21.590,00	-21.730,00	-21.880,00	-22.030,00	-22.180,00
Investerings						
Uitgaven	0,00	0,00	0,00	0,00	0,00	0,00
Ontvangsten	0,00	0,00	0,00	0,00	0,00	0,00
Saldo	0,00	0,00	0,00	0,00	0,00	0,00
Financiering						
Uitgaven	0,00	0,00	0,00	0,00	0,00	0,00
Ontvangsten	0,00	0,00	0,00	0,00	0,00	0,00
Saldo	0,00	0,00	0,00	0,00	0,00	0,00

Actie: AC000022

Patrimoniumbeheer Westtoer

Van 01/01/2020 tot 31/12/2025

	2020	2021	2022	2023	2024	2025
Exploitatie						
Uitgaven	0,00	0,00	0,00	0,00	0,00	0,00
Ontvangsten	0,00	0,00	0,00	0,00	0,00	0,00
Saldo	0,00	0,00	0,00	0,00	0,00	0,00
Investerings						
Uitgaven	12.500,00	12.500,00	5.000,00	5.000,00	12.500,00	42.500,00
Ontvangsten	0,00	0,00	0,00	0,00	0,00	0,00
Saldo	-12.500,00	-12.500,00	-5.000,00	-5.000,00	-12.500,00	-42.500,00
Financiering						
Uitgaven	0,00	0,00	0,00	0,00	0,00	0,00
Ontvangsten	0,00	0,00	0,00	0,00	0,00	0,00
Saldo	0,00	0,00	0,00	0,00	0,00	0,00

Niet prioritaire Acties

	2020	2021	2022	2023	2024	2025
Exploitatie						
Uitgaven	0,00	0,00	0,00	0,00	0,00	0,00
Ontvangsten	0,00	0,00	0,00	0,00	0,00	0,00
Saldo	0,00	0,00	0,00	0,00	0,00	0,00
Investerings						
Uitgaven	0,00	0,00	0,00	0,00	0,00	0,00
Ontvangsten	0,00	0,00	0,00	0,00	0,00	0,00
Saldo	0,00	0,00	0,00	0,00	0,00	0,00
Financiering						
Uitgaven	0,00	0,00	0,00	0,00	0,00	0,00
Ontvangsten	0,00	0,00	0,00	0,00	0,00	0,00
Saldo	0,00	0,00	0,00	0,00	0,00	0,00

Actieplan: AP000002

1.02 Optimaliseren en profileren van de Gavers, Transfo en Raversyde als West-Vlaamse topattractie

Van 01/01/2020 tot 31/12/2025

Het provinciedomein De Gavers is het drukst bezochte provinciedomein van de provincie West-Vlaanderen. Het is een groene aantrekkingspool in de verstedelijkte regio Kortrijk, heel wat rustzoekers, natuurliefhebbers en recreanten zoeken er rust en ontspanning. Net als voor de andere provinciedomeinen wil de provincie enerzijds inzetten op een verdere uitbreiding van het domein met ruimte voor natuur en recreatie, anderzijds op extra kwaliteitsimpulsen voor de publieksvoorzieningen, met specifieke aandacht voor natuur- en milieueducatie (NME) en voor avontuurlijke recreatie. Het Provinciaal Recreatie- en Natuurcentrum (PRNC) De Gavers zorgt voor een gevarieerd aanbod aan activiteiten en evenementen voor diverse doelgroepen, trouw aan de positionering 'Natuurlijk Avontuurlijk'. Het PRNC De Gavers streeft daarbij naar kwalitatieve, duurzame en attractieve formules in eigen organisatie of in partnerschap met derden. De Gavers en Transfo vormen de toegangspoort van Je Wildste Westen, de campagne die de regio rond het kanaal Bossuit-Kortrijk als avontuurlijkste stukje West-Vlaanderen op de kaart zet. De provincie werkt met de gemeente Zwevegem en de intercommunale Leiedal verder aan de herbestemming van de site Transfo met focus op duurzaamheid en energie. De meest optimale exploitatiestructuur wordt onderzocht en er wordt een aanbod aan activiteiten voor diverse doelgroepen ontwikkeld rond avontuur en energie-educatie. We streven ook naar een verdere uitbouw van Raversyde als topattractie aan de kust door het masterplan verder uit te voeren en de attracties optimaal te exploiteren. Dit door het aanbieden van een dagdagelijkse klant- en familievriendelijke service op de Atlantikwall, ANNO 1465 en het Natuurpark. Parallel wordt jaarlijks een actief evenementenbeleid gevoerd, met primaire focus op het Middeleeuws erfgoed en oorlogserfgoed aan de kust van beide Wereldoorlogen. Daarnaast wordt het lokale NME-beleid verder uitgebouwd. Het masterplan wordt verder uitgevoerd op basis van afgebakende deelprojecten en heeft tot doel de ontsluiting van het gebied, het bezoekerscomfort, de kwaliteit van het toeristisch-recreatief product en het aanwezige onroerende en roerend erfgoed op een duurzame manier te consolideren en verder uit te bouwen. Er wordt verder gewerkt aan netwerkvorming met andere Atlantikwall-sites in Europa, al dan niet in een Europees samenwerkingsverband.

	2020	2021	2022	2023	2024	2025
Exploitatie						
Uitgaven	1.384.026,00	1.392.959,25	1.309.295,00	1.323.176,50	1.347.248,01	1.361.512,03
Ontvangsten	753.317,82	735.831,99	686.047,81	687.535,65	689.045,77	690.578,58
Saldo	-630.708,18	-657.127,26	-623.247,19	-635.640,85	-658.202,24	-670.933,45
Investerings						
Uitgaven	1.288.920,00	1.312.870,00	2.569.570,00	2.073.870,00	2.385.920,00	129.870,00
Ontvangsten	115.000,00	0,00	0,00	0,00	0,00	0,00
Saldo	-1.173.920,00	-1.312.870,00	-2.569.570,00	-2.073.870,00	-2.385.920,00	-129.870,00
Financiering						
Uitgaven	0,00	0,00	0,00	0,00	0,00	0,00
Ontvangsten	0,00	0,00	0,00	0,00	0,00	0,00
Saldo	0,00	0,00	0,00	0,00	0,00	0,00

Actie: AC000028

Inrichten van innovatieve duurzame energie-technieken ten behoeve van de realisatie van een toeristisch-educatieve energiesite Transfo ihkv het Europees project Empower (Interreg North Searegion)

Van 01/01/2020 tot 31/12/2025

	2020	2021	2022	2023	2024	2025
Exploitatie						
Uitgaven	115.000,00	97.375,25	0,00	0,00	0,00	0,00
Ontvangsten	51.250,00	51.250,00	0,00	0,00	0,00	0,00
Saldo	-63.750,00	-46.125,25	0,00	0,00	0,00	0,00
Investerings						
Uitgaven	150.000,00	0,00	0,00	0,00	0,00	0,00
Ontvangsten	115.000,00	0,00	0,00	0,00	0,00	0,00
Saldo	-35.000,00	0,00	0,00	0,00	0,00	0,00
Financiering						
Uitgaven	0,00	0,00	0,00	0,00	0,00	0,00
Ontvangsten	0,00	0,00	0,00	0,00	0,00	0,00
Saldo	0,00	0,00	0,00	0,00	0,00	0,00

Actie: AC000029

Garanderen van de vlotte werking van de Gavers, Transfo en Raversyde

Van 01/01/2020 tot 31/12/2025

	2020	2021	2022	2023	2024	2025
Exploitatie						
Uitgaven	2.300,00	2.300,00	2.300,00	2.300,00	2.300,00	2.300,00
Ontvangsten	0,00	0,00	0,00	0,00	0,00	0,00
Saldo	-2.300,00	-2.300,00	-2.300,00	-2.300,00	-2.300,00	-2.300,00
Investerings						
Uitgaven	0,00	0,00	0,00	0,00	0,00	0,00
Ontvangsten	0,00	0,00	0,00	0,00	0,00	0,00
Saldo	0,00	0,00	0,00	0,00	0,00	0,00
Financiering						
Uitgaven	0,00	0,00	0,00	0,00	0,00	0,00
Ontvangsten	0,00	0,00	0,00	0,00	0,00	0,00
Saldo	0,00	0,00	0,00	0,00	0,00	0,00

Actie: AC000030

Ontwikkelen van publiekswerking met tijdelijke tentoonstellingen, evenementen en bezoekersanimatie, ter aanvulling van het vaste aanbod

Van 01/01/2020 tot 31/12/2025

	2020	2021	2022	2023	2024	2025
Exploitatie						
Uitgaven	137.889,38	154.139,38	154.139,38	154.139,38	164.139,38	164.139,38
Ontvangsten	0,00	0,00	0,00	0,00	0,00	0,00
Saldo	-137.889,38	-154.139,38	-154.139,38	-154.139,38	-164.139,38	-164.139,38
Investerings						
Uitgaven	0,00	0,00	0,00	0,00	0,00	0,00
Ontvangsten	0,00	0,00	0,00	0,00	0,00	0,00
Saldo	0,00	0,00	0,00	0,00	0,00	0,00
Financiering						
Uitgaven	0,00	0,00	0,00	0,00	0,00	0,00
Ontvangsten	0,00	0,00	0,00	0,00	0,00	0,00
Saldo	0,00	0,00	0,00	0,00	0,00	0,00

Actie: AC000031

Verder inrichten en/of uitbouwen van educatieve en recreatieve zones in De Gavers

Van 01/01/2020 tot 31/12/2025

	2020	2021	2022	2023	2024	2025
Exploitatie						
Uitgaven	0,00	0,00	0,00	0,00	0,00	0,00
Ontvangsten	0,00	0,00	0,00	0,00	0,00	0,00
Saldo	0,00	0,00	0,00	0,00	0,00	0,00
Investerings						
Uitgaven	0,00	0,00	0,00	0,00	0,00	0,00
Ontvangsten	0,00	0,00	0,00	0,00	0,00	0,00
Saldo	0,00	0,00	0,00	0,00	0,00	0,00
Financiering						
Uitgaven	0,00	0,00	0,00	0,00	0,00	0,00
Ontvangsten	0,00	0,00	0,00	0,00	0,00	0,00
Saldo	0,00	0,00	0,00	0,00	0,00	0,00

Actie: AC000032

Promoten en integreren van De Gavers en Transfo binnen het recreatief aanbod van Je Wildste Westen – Kanaal Bossuit-Kortrijk

Van 01/01/2020 tot 31/12/2025

	2020	2021	2022	2023	2024	2025
Exploitatie						
Uitgaven	2.550,00	2.550,00	2.550,00	2.550,00	2.550,00	2.550,00
Ontvangsten	0,00	0,00	0,00	0,00	0,00	0,00
Saldo	-2.550,00	-2.550,00	-2.550,00	-2.550,00	-2.550,00	-2.550,00
Investerings						
Uitgaven	0,00	0,00	0,00	0,00	0,00	0,00
Ontvangsten	0,00	0,00	0,00	0,00	0,00	0,00
Saldo	0,00	0,00	0,00	0,00	0,00	0,00
Financiering						
Uitgaven	0,00	0,00	0,00	0,00	0,00	0,00
Ontvangsten	0,00	0,00	0,00	0,00	0,00	0,00
Saldo	0,00	0,00	0,00	0,00	0,00	0,00

Actie: AC000033

Optimaliseren van Raversyde als bestaande toeristische attractie aan de kust

Van 01/01/2020 tot 31/12/2025

	2020	2021	2022	2023	2024	2025
Exploitatie						
Uitgaven	0,00	0,00	0,00	0,00	0,00	0,00
Ontvangsten	0,00	0,00	0,00	0,00	0,00	0,00
Saldo	0,00	0,00	0,00	0,00	0,00	0,00
Investerings						
Uitgaven	0,00	0,00	0,00	0,00	0,00	0,00
Ontvangsten	0,00	0,00	0,00	0,00	0,00	0,00
Saldo	0,00	0,00	0,00	0,00	0,00	0,00
Financiering						
Uitgaven	0,00	0,00	0,00	0,00	0,00	0,00
Ontvangsten	0,00	0,00	0,00	0,00	0,00	0,00
Saldo	0,00	0,00	0,00	0,00	0,00	0,00

Actie: AC000034

Coördineren en uitvoeren van het Europees project Atlantikwall Europe (Creative Europe - Culture)

Van 01/01/2020 tot 31/12/2025

	2020	2021	2022	2023	2024	2025
Exploitatie						
Uitgaven	40.625,00	0,00	0,00	0,00	0,00	0,00
Ontvangsten	23.930,00	0,00	0,00	0,00	0,00	0,00
Saldo	-16.695,00	0,00	0,00	0,00	0,00	0,00
Investerings						
Uitgaven	0,00	0,00	0,00	0,00	0,00	0,00
Ontvangsten	0,00	0,00	0,00	0,00	0,00	0,00
Saldo	0,00	0,00	0,00	0,00	0,00	0,00
Financiering						
Uitgaven	0,00	0,00	0,00	0,00	0,00	0,00
Ontvangsten	0,00	0,00	0,00	0,00	0,00	0,00
Saldo	0,00	0,00	0,00	0,00	0,00	0,00

Actie: AC000035

Opzetten van samenwerkingsverbanden om wetenschappelijke informatie en educatie permanent up to date te houden

Van 01/01/2020 tot 31/12/2025

	2020	2021	2022	2023	2024	2025
Exploitatie						
Uitgaven	0,00	0,00	0,00	0,00	0,00	0,00
Ontvangsten	0,00	0,00	0,00	0,00	0,00	0,00
Saldo	0,00	0,00	0,00	0,00	0,00	0,00
Investerings						
Uitgaven	0,00	0,00	0,00	0,00	0,00	0,00
Ontvangsten	0,00	0,00	0,00	0,00	0,00	0,00
Saldo	0,00	0,00	0,00	0,00	0,00	0,00
Financiering						
Uitgaven	0,00	0,00	0,00	0,00	0,00	0,00
Ontvangsten	0,00	0,00	0,00	0,00	0,00	0,00
Saldo	0,00	0,00	0,00	0,00	0,00	0,00

Actie: AC000036

Efficiënte facilitaire dienstverlening voor de Gavers

Van 01/01/2020 tot 31/12/2025

	2020	2021	2022	2023	2024	2025
Exploitatie						
Uitgaven	122.200,00	137.120,00	139.010,00	140.940,00	142.930,00	144.990,00
Ontvangsten	2.250,00	2.250,00	2.250,00	2.250,00	2.250,00	2.250,00
Saldo	-119.950,00	-134.870,00	-136.760,00	-138.690,00	-140.680,00	-142.740,00
Investerings						
Uitgaven	9.870,00	9.870,00	42.770,00	9.870,00	42.770,00	9.870,00
Ontvangsten	0,00	0,00	0,00	0,00	0,00	0,00
Saldo	-9.870,00	-9.870,00	-42.770,00	-9.870,00	-42.770,00	-9.870,00
Financiering						
Uitgaven	0,00	0,00	0,00	0,00	0,00	0,00
Ontvangsten	0,00	0,00	0,00	0,00	0,00	0,00
Saldo	0,00	0,00	0,00	0,00	0,00	0,00

Actie: AC000037

Efficiënte facilitaire dienstverlening voor Transfo

Van 01/01/2020 tot 31/12/2025

	2020	2021	2022	2023	2024	2025
Exploitatie						
Uitgaven	9.000,00	9.120,00	9.240,00	9.360,00	9.490,00	9.620,00
Ontvangsten	0,00	0,00	0,00	0,00	0,00	0,00
Saldo	-9.000,00	-9.120,00	-9.240,00	-9.360,00	-9.490,00	-9.620,00
Investerings						
Uitgaven	75.200,00	0,00	0,00	0,00	0,00	0,00
Ontvangsten	0,00	0,00	0,00	0,00	0,00	0,00
Saldo	-75.200,00	0,00	0,00	0,00	0,00	0,00
Financiering						
Uitgaven	0,00	0,00	0,00	0,00	0,00	0,00
Ontvangsten	0,00	0,00	0,00	0,00	0,00	0,00
Saldo	0,00	0,00	0,00	0,00	0,00	0,00

Actie: AC000038

Efficiënte facilitaire dienstverlening voor Raversyde

Van 01/01/2020 tot 31/12/2025

	2020	2021	2022	2023	2024	2025
Exploitatie						
Uitgaven	111.675,00	113.330,00	115.070,00	116.840,00	118.630,00	120.440,00
Ontvangsten	1,00	1,00	1,00	1,00	1,00	1,00
Saldo	-111.674,00	-113.329,00	-115.069,00	-116.839,00	-118.629,00	-120.439,00
Investerings						
Uitgaven	0,00	0,00	0,00	0,00	0,00	0,00
Ontvangsten	0,00	0,00	0,00	0,00	0,00	0,00
Saldo	0,00	0,00	0,00	0,00	0,00	0,00
Financiering						
Uitgaven	0,00	0,00	0,00	0,00	0,00	0,00
Ontvangsten	0,00	0,00	0,00	0,00	0,00	0,00
Saldo	0,00	0,00	0,00	0,00	0,00	0,00

Actie: AC000039

Patrimoniumbeheer de Gavers

Van 01/01/2020 tot 31/12/2025

	2020	2021	2022	2023	2024	2025
Exploitatie						
Uitgaven	0,00	0,00	0,00	0,00	0,00	0,00
Ontvangsten	0,00	0,00	0,00	0,00	0,00	0,00
Saldo	0,00	0,00	0,00	0,00	0,00	0,00
Investerings						
Uitgaven	210.000,00	160.000,00	583.000,00	422.000,00	240.000,00	105.000,00
Ontvangsten	0,00	0,00	0,00	0,00	0,00	0,00
Saldo	-210.000,00	-160.000,00	-583.000,00	-422.000,00	-240.000,00	-105.000,00
Financiering						
Uitgaven	0,00	0,00	0,00	0,00	0,00	0,00
Ontvangsten	0,00	0,00	0,00	0,00	0,00	0,00
Saldo	0,00	0,00	0,00	0,00	0,00	0,00

Actie: AC000040

Patrimoniumbeheer Transfo

Van 01/01/2020 tot 31/12/2025

	2020	2021	2022	2023	2024	2025
Exploitatie						
Uitgaven	0,00	0,00	0,00	0,00	0,00	0,00
Ontvangsten	0,00	0,00	0,00	0,00	0,00	0,00
Saldo	0,00	0,00	0,00	0,00	0,00	0,00
Investerings						
Uitgaven	100.000,00	0,00	500.000,00	50.000,00	850.000,00	0,00
Ontvangsten	0,00	0,00	0,00	0,00	0,00	0,00
Saldo	-100.000,00	0,00	-500.000,00	-50.000,00	-850.000,00	0,00
Financiering						
Uitgaven	0,00	0,00	0,00	0,00	0,00	0,00
Ontvangsten	0,00	0,00	0,00	0,00	0,00	0,00
Saldo	0,00	0,00	0,00	0,00	0,00	0,00

Actie: AC000041

Patrimoniumbeheer Raversyde

Van 01/01/2020 tot 31/12/2025

	2020	2021	2022	2023	2024	2025
Exploitatie						
Uitgaven	0,00	0,00	0,00	0,00	0,00	0,00
Ontvangsten	0,00	0,00	0,00	0,00	0,00	0,00
Saldo	0,00	0,00	0,00	0,00	0,00	0,00
Investerings						
Uitgaven	728.850,00	1.128.000,00	1.375.000,00	1.530.000,00	1.238.150,00	0,00
Ontvangsten	0,00	0,00	0,00	0,00	0,00	0,00
Saldo	-728.850,00	-1.128.000,00	-1.375.000,00	-1.530.000,00	-1.238.150,00	0,00
Financiering						
Uitgaven	0,00	0,00	0,00	0,00	0,00	0,00
Ontvangsten	0,00	0,00	0,00	0,00	0,00	0,00
Saldo	0,00	0,00	0,00	0,00	0,00	0,00

Actie: AC000023

Ondersteunen van het partnerschap binnen Transfo

Van 01/01/2020 tot 31/12/2025

	2020	2021	2022	2023	2024	2025
Exploitatie						
Uitgaven	50.000,00	50.000,00	50.000,00	50.000,00	50.000,00	50.000,00
Ontvangsten	0,00	0,00	0,00	0,00	0,00	0,00
Saldo	-50.000,00	-50.000,00	-50.000,00	-50.000,00	-50.000,00	-50.000,00
Investerings						
Uitgaven	0,00	0,00	0,00	0,00	0,00	0,00
Ontvangsten	0,00	0,00	0,00	0,00	0,00	0,00
Saldo	0,00	0,00	0,00	0,00	0,00	0,00
Financiering						
Uitgaven	0,00	0,00	0,00	0,00	0,00	0,00
Ontvangsten	0,00	0,00	0,00	0,00	0,00	0,00
Saldo	0,00	0,00	0,00	0,00	0,00	0,00

Actie: AC000024

Beheren, onderhouden en exploiteren van de Gavers, Transfo en Raversyde

Van 01/01/2020 tot 31/12/2025

	2020	2021	2022	2023	2024	2025
Exploitatie						
Uitgaven	434.506,89	465.493,62	470.543,62	475.644,12	480.795,63	485.998,65
Ontvangsten	502.284,52	508.466,21	509.665,62	510.883,04	512.118,69	513.372,91
Saldo	67.777,63	42.972,59	39.122,00	35.238,92	31.323,06	27.374,26
Investerings						
Uitgaven	15.000,00	15.000,00	15.000,00	62.000,00	15.000,00	15.000,00
Ontvangsten	0,00	0,00	0,00	0,00	0,00	0,00
Saldo	-15.000,00	-15.000,00	-15.000,00	-62.000,00	-15.000,00	-15.000,00
Financiering						
Uitgaven	0,00	0,00	0,00	0,00	0,00	0,00
Ontvangsten	0,00	0,00	0,00	0,00	0,00	0,00
Saldo	0,00	0,00	0,00	0,00	0,00	0,00

Actie: AC000025

Ontwikkelen en aanbieden van een aantrekkelijk educatief en toeristisch recreatief aanbod voor verschillende doelgroepen

Van 01/01/2020 tot 31/12/2025

	2020	2021	2022	2023	2024	2025
Exploitatie						
Uitgaven	296.189,99	296.189,99	296.189,99	301.323,26	306.333,26	311.394,26
Ontvangsten	156.103,70	156.103,70	156.103,70	156.103,70	156.103,70	156.103,70
Saldo	-140.086,29	-140.086,29	-140.086,29	-145.219,56	-150.229,56	-155.290,56
Investerings						
Uitgaven	0,00	0,00	53.800,00	0,00	0,00	0,00
Ontvangsten	0,00	0,00	0,00	0,00	0,00	0,00
Saldo	0,00	0,00	-53.800,00	0,00	0,00	0,00
Financiering						
Uitgaven	0,00	0,00	0,00	0,00	0,00	0,00
Ontvangsten	0,00	0,00	0,00	0,00	0,00	0,00
Saldo	0,00	0,00	0,00	0,00	0,00	0,00

Actie: AC000026

Promoten van educatief aanbod, toeristisch-recreatieve werking, en belevingswaarde bij verschillende doelgroepen en integreren binnen het aanbod in de omgeving

Van 01/01/2020 tot 31/12/2025

	2020	2021	2022	2023	2024	2025
Exploitatie						
Uitgaven	13.630,00	13.630,00	13.802,27	13.630,00	13.630,00	13.630,00
Ontvangsten	0,00	0,00	0,00	0,00	0,00	0,00
Saldo	-13.630,00	-13.630,00	-13.802,27	-13.630,00	-13.630,00	-13.630,00
Investerings						
Uitgaven	0,00	0,00	0,00	0,00	0,00	0,00
Ontvangsten	0,00	0,00	0,00	0,00	0,00	0,00
Saldo	0,00	0,00	0,00	0,00	0,00	0,00
Financiering						
Uitgaven	0,00	0,00	0,00	0,00	0,00	0,00
Ontvangsten	0,00	0,00	0,00	0,00	0,00	0,00
Saldo	0,00	0,00	0,00	0,00	0,00	0,00

Actie: AC000027

Ontwikkelen en aanbieden van avontuurlijke recreatie, energie-educatie en MICE-aanbod voor de site Transfo

Van 01/01/2020 tot 31/12/2025

	2020	2021	2022	2023	2024	2025
Exploitatie						
Uitgaven	48.459,74	51.711,01	56.449,74	56.449,74	56.449,74	56.449,74
Ontvangsten	17.498,60	17.761,08	18.027,49	18.297,91	18.572,38	18.850,97
Saldo	-30.961,14	-33.949,93	-38.422,25	-38.151,83	-37.877,36	-37.598,77
Investerings						
Uitgaven	0,00	0,00	0,00	0,00	0,00	0,00
Ontvangsten	0,00	0,00	0,00	0,00	0,00	0,00
Saldo	0,00	0,00	0,00	0,00	0,00	0,00
Financiering						
Uitgaven	0,00	0,00	0,00	0,00	0,00	0,00
Ontvangsten	0,00	0,00	0,00	0,00	0,00	0,00
Saldo	0,00	0,00	0,00	0,00	0,00	0,00

Niet prioritaire Acties

	2020	2021	2022	2023	2024	2025
Exploitatie						
Uitgaven	0,00	0,00	0,00	0,00	0,00	0,00
Ontvangsten	0,00	0,00	0,00	0,00	0,00	0,00
Saldo	0,00	0,00	0,00	0,00	0,00	0,00
Investerings						
Uitgaven	0,00	0,00	0,00	0,00	0,00	0,00
Ontvangsten	0,00	0,00	0,00	0,00	0,00	0,00
Saldo	0,00	0,00	0,00	0,00	0,00	0,00
Financiering						
Uitgaven	0,00	0,00	0,00	0,00	0,00	0,00
Ontvangsten	0,00	0,00	0,00	0,00	0,00	0,00
Saldo	0,00	0,00	0,00	0,00	0,00	0,00

Actieplan: AP000003

1.03 Optimaliseren en profileren van het Zwin Natuur Park als West-Vlaamse topattractie

Van 01/01/2020 tot 31/12/2025

Het Zwin Natuur Park zal als topattractie in West-Vlaanderen de komende jaren inzetten op vier functies: recreatie, educatie, inspiratie en observatie. Wat recreatie betreft, wil het ZNP een toeristische topattractie aan de kust blijven en een unieke natuurbeleving aanbieden aan een breed, internationaal doelpubliek. De volgende jaren wil het Zwin Natuur Park enerzijds op de versterking van de beleving door kinderen/jongeren inzetten en anderzijds meer groepen en bedrijven aantrekken. Het Zwin Natuur Park zal nieuwe recreatieve modules ontwikkelen die inspelen op de Zwinuitbreiding. Wat educatie betreft, wil het ZNP de referentie op vlak van natuureducatie zijn en dit voor alle doelgroepen: scholen (educatieve modules), individuele bezoekers (aan de hand van tentoonstellingen/parcours/evenementen), groepen (gidsenwandelingen) en bedrijven (via teambuildings/workshops,...). Dit door het aanbod op maat verder uit te werken en te vernieuwen. Daarnaast wil het Zwin Natuur Park een inspiratiebron zijn voor groepen en bedrijven en de mogelijkheid bieden om vergaderfaciliteiten te combineren met een bezoek aan park. In dit kader worden de gebouwen duurzaam beheerd, zoals bepaald door het PPP-model. Tenslotte, voor wat de functie observatie betreft, zal het Zwin Natuur Park verder inzetten op sensibilisatie voor een duurzaam beheer van natuurlijk kapitaal en natuurbehoud en hiervoor onder meer samenwerken met wetenschappelijke instellingen, zoals rond vogelmonitoring (met het KBIN). Het Zwin Natuur Park wil de mensen bewust maken van de toekomstige uitdagingen op het vlak van duurzaamheid en klimaatwijziging. Er worden inkomsten gegenereerd, in het bijzonder op het vlak van de functies 'recreatie' en 'inspiratie'. Op die manier draagt het Zwin Natuur Park bij tot West-Vlaanderen als topattractieve provincie, in goede samenwerking met de strategische partners: de Provincie West-Vlaanderen, Agentschap Natuur en Bos, Westtoer en de gemeente Knokke-Heist.

	2020	2021	2022	2023	2024	2025
Exploitatie						
Uitgaven	1.607.252,80	1.594.049,83	1.695.757,55	1.662.305,51	1.706.901,11	1.673.474,22
Ontvangsten	1.755.743,00	1.755.807,00	1.805.874,00	1.805.941,00	1.808.010,00	1.808.080,00
Saldo	148.490,20	161.757,17	110.116,45	143.635,49	101.108,89	134.605,78
Investerings						
Uitgaven	256.730,00	105.685,00	320.980,00	150.480,00	140.110,00	239.535,00
Ontvangsten	0,00	0,00	0,00	0,00	0,00	0,00
Saldo	-256.730,00	-105.685,00	-320.980,00	-150.480,00	-140.110,00	-239.535,00
Financiering						
Uitgaven	0,00	0,00	0,00	0,00	0,00	0,00
Ontvangsten	0,00	0,00	0,00	0,00	0,00	0,00
Saldo	0,00	0,00	0,00	0,00	0,00	0,00

Actie: AC000042

Ontwikkelen en aanbieden van een aantrekkelijk natuur- en milieu-educatief en toeristisch recreatief aanbod voor verschillende doelgroepen

Van 01/01/2020 tot 31/12/2025

	2020	2021	2022	2023	2024	2025
Exploitatie						
Uitgaven	377.570,00	396.570,00	396.570,00	396.570,00	396.570,00	396.570,00
Ontvangsten	195.000,00	195.000,00	195.000,00	195.000,00	195.000,00	195.000,00
Saldo	-182.570,00	-201.570,00	-201.570,00	-201.570,00	-201.570,00	-201.570,00
Investerings						
Uitgaven	23.500,00	23.500,00	23.500,00	23.500,00	23.500,00	23.500,00
Ontvangsten	0,00	0,00	0,00	0,00	0,00	0,00
Saldo	-23.500,00	-23.500,00	-23.500,00	-23.500,00	-23.500,00	-23.500,00
Financiering						
Uitgaven	0,00	0,00	0,00	0,00	0,00	0,00
Ontvangsten	0,00	0,00	0,00	0,00	0,00	0,00
Saldo	0,00	0,00	0,00	0,00	0,00	0,00

Actie: AC000043

Beheren, onderhouden en exploiteren van het Zwin Natuur Park

Van 01/01/2020 tot 31/12/2025

	2020	2021	2022	2023	2024	2025
Exploitatie						
Uitgaven	429.992,20	434.387,38	438.826,65	443.312,39	447.845,15	452.425,39
Ontvangsten	28.743,00	28.807,00	28.874,00	28.941,00	29.010,00	29.080,00
Saldo	-401.249,20	-405.580,38	-409.952,65	-414.371,39	-418.835,15	-423.345,39
Investerings						
Uitgaven	56.760,00	0,00	0,00	0,00	0,00	0,00
Ontvangsten	0,00	0,00	0,00	0,00	0,00	0,00
Saldo	-56.760,00	0,00	0,00	0,00	0,00	0,00
Financiering						
Uitgaven	0,00	0,00	0,00	0,00	0,00	0,00
Ontvangsten	0,00	0,00	0,00	0,00	0,00	0,00
Saldo	0,00	0,00	0,00	0,00	0,00	0,00

Actie: AC000044

Promoten van de belevingswaarde op de toeristische markt en gericht op verschillende doelgroepen

Van 01/01/2020 tot 31/12/2025

	2020	2021	2022	2023	2024	2025
Exploitatie						
Uitgaven	278.133,40	279.035,25	310.403,70	310.465,92	310.528,76	310.521,63
Ontvangsten	1.357.000,00	1.357.000,00	1.407.000,00	1.407.000,00	1.407.000,00	1.407.000,00
Saldo	1.078.866,60	1.077.964,75	1.096.596,30	1.096.534,08	1.096.471,24	1.096.478,37
Investerings						
Uitgaven	0,00	0,00	0,00	0,00	0,00	0,00
Ontvangsten	0,00	0,00	0,00	0,00	0,00	0,00
Saldo	0,00	0,00	0,00	0,00	0,00	0,00
Financiering						
Uitgaven	0,00	0,00	0,00	0,00	0,00	0,00
Ontvangsten	0,00	0,00	0,00	0,00	0,00	0,00
Saldo	0,00	0,00	0,00	0,00	0,00	0,00

Actie: AC000045

Opzetten van samenwerkingsverbanden om wetenschappelijke informatie en educatie permanent up to date te houden

Van 01/01/2020 tot 31/12/2025

	2020	2021	2022	2023	2024	2025
Exploitatie						
Uitgaven	10.567,20	10.567,20	10.567,20	10.567,20	10.567,20	10.567,20
Ontvangsten	0,00	0,00	0,00	0,00	0,00	0,00
Saldo	-10.567,20	-10.567,20	-10.567,20	-10.567,20	-10.567,20	-10.567,20
Investerings						
Uitgaven	0,00	0,00	0,00	0,00	0,00	0,00
Ontvangsten	0,00	0,00	0,00	0,00	0,00	0,00
Saldo	0,00	0,00	0,00	0,00	0,00	0,00
Financiering						
Uitgaven	0,00	0,00	0,00	0,00	0,00	0,00
Ontvangsten	0,00	0,00	0,00	0,00	0,00	0,00
Saldo	0,00	0,00	0,00	0,00	0,00	0,00

Actie: AC000046

Organisatie van tijdelijke tentoonstellingen ter aanvulling van het vaste programma-aanbod

Van 01/01/2020 tot 31/12/2025

	2020	2021	2022	2023	2024	2025
Exploitatie						
Uitgaven	59.400,00	21.400,00	59.400,00	21.400,00	59.400,00	21.400,00
Ontvangsten	0,00	0,00	0,00	0,00	0,00	0,00
Saldo	-59.400,00	-21.400,00	-59.400,00	-21.400,00	-59.400,00	-21.400,00
Investerings						
Uitgaven	0,00	0,00	0,00	0,00	0,00	0,00
Ontvangsten	0,00	0,00	0,00	0,00	0,00	0,00
Saldo	0,00	0,00	0,00	0,00	0,00	0,00
Financiering						
Uitgaven	0,00	0,00	0,00	0,00	0,00	0,00
Ontvangsten	0,00	0,00	0,00	0,00	0,00	0,00
Saldo	0,00	0,00	0,00	0,00	0,00	0,00

Actie: AC000047

Ontwikkelen van een hoogstaand voorzieningenniveau

Van 01/01/2020 tot 31/12/2025

	2020	2021	2022	2023	2024	2025
Exploitatie						
Uitgaven	143.990,00	144.490,00	144.490,00	144.490,00	144.490,00	144.490,00
Ontvangsten	175.000,00	175.000,00	175.000,00	175.000,00	177.000,00	177.000,00
Saldo	31.010,00	30.510,00	30.510,00	30.510,00	32.510,00	32.510,00
Investerings						
Uitgaven	0,00	0,00	0,00	0,00	0,00	0,00
Ontvangsten	0,00	0,00	0,00	0,00	0,00	0,00
Saldo	0,00	0,00	0,00	0,00	0,00	0,00
Financiering						
Uitgaven	0,00	0,00	0,00	0,00	0,00	0,00
Ontvangsten	0,00	0,00	0,00	0,00	0,00	0,00
Saldo	0,00	0,00	0,00	0,00	0,00	0,00

Actie: AC000048

Bewerkstelligen van duurzame mobiliteit en bereikbaarheid van het park

Van 01/01/2020 tot 31/12/2025

	2020	2021	2022	2023	2024	2025
Exploitatie						
Uitgaven	0,00	0,00	25.000,00	25.000,00	25.000,00	25.000,00
Ontvangsten	0,00	0,00	0,00	0,00	0,00	0,00
Saldo	0,00	0,00	-25.000,00	-25.000,00	-25.000,00	-25.000,00
Investerings						
Uitgaven	0,00	0,00	0,00	0,00	0,00	0,00
Ontvangsten	0,00	0,00	0,00	0,00	0,00	0,00
Saldo	0,00	0,00	0,00	0,00	0,00	0,00
Financiering						
Uitgaven	0,00	0,00	0,00	0,00	0,00	0,00
Ontvangsten	0,00	0,00	0,00	0,00	0,00	0,00
Saldo	0,00	0,00	0,00	0,00	0,00	0,00

Actie: AC000049

Verwerken van de afdracht aan Natuurinvest

Van 01/01/2020 tot 31/12/2025

	2020	2021	2022	2023	2024	2025
Exploitatie						
Uitgaven	220.000,00	220.000,00	223.000,00	223.000,00	225.000,00	225.000,00
Ontvangsten	0,00	0,00	0,00	0,00	0,00	0,00
Saldo	-220.000,00	-220.000,00	-223.000,00	-223.000,00	-225.000,00	-225.000,00
Investerings						
Uitgaven	0,00	0,00	0,00	0,00	0,00	0,00
Ontvangsten	0,00	0,00	0,00	0,00	0,00	0,00
Saldo	0,00	0,00	0,00	0,00	0,00	0,00
Financiering						
Uitgaven	0,00	0,00	0,00	0,00	0,00	0,00
Ontvangsten	0,00	0,00	0,00	0,00	0,00	0,00
Saldo	0,00	0,00	0,00	0,00	0,00	0,00

Actie: AC000050

Garanderen van vlotte werking van Zwin Natuur Park

Van 01/01/2020 tot 31/12/2025

	2020	2021	2022	2023	2024	2025
Exploitatie						
Uitgaven	87.600,00	87.600,00	87.500,00	87.500,00	87.500,00	87.500,00
Ontvangsten	0,00	0,00	0,00	0,00	0,00	0,00
Saldo	-87.600,00	-87.600,00	-87.500,00	-87.500,00	-87.500,00	-87.500,00
Investerings						
Uitgaven	0,00	0,00	0,00	0,00	0,00	0,00
Ontvangsten	0,00	0,00	0,00	0,00	0,00	0,00
Saldo	0,00	0,00	0,00	0,00	0,00	0,00
Financiering						
Uitgaven	0,00	0,00	0,00	0,00	0,00	0,00
Ontvangsten	0,00	0,00	0,00	0,00	0,00	0,00
Saldo	0,00	0,00	0,00	0,00	0,00	0,00

Actie: AC000051

Efficiënte facilitaire dienstverlening voor het Zwin Natuur Park

Van 01/01/2020 tot 31/12/2025

	2020	2021	2022	2023	2024	2025
Exploitatie						
Uitgaven	0,00	0,00	0,00	0,00	0,00	0,00
Ontvangsten	0,00	0,00	0,00	0,00	0,00	0,00
Saldo	0,00	0,00	0,00	0,00	0,00	0,00
Investerings						
Uitgaven	70.970,00	40.185,00	133.480,00	62.980,00	76.610,00	66.035,00
Ontvangsten	0,00	0,00	0,00	0,00	0,00	0,00
Saldo	-70.970,00	-40.185,00	-133.480,00	-62.980,00	-76.610,00	-66.035,00
Financiering						
Uitgaven	0,00	0,00	0,00	0,00	0,00	0,00
Ontvangsten	0,00	0,00	0,00	0,00	0,00	0,00
Saldo	0,00	0,00	0,00	0,00	0,00	0,00

Actie: AC000052

Patrimoniumbeheer Zwin Natuur Park

Van 01/01/2020 tot 31/12/2025

	2020	2021	2022	2023	2024	2025
Exploitatie						
Uitgaven	0,00	0,00	0,00	0,00	0,00	0,00
Ontvangsten	0,00	0,00	0,00	0,00	0,00	0,00
Saldo	0,00	0,00	0,00	0,00	0,00	0,00
Investerings						
Uitgaven	105.500,00	42.000,00	164.000,00	64.000,00	40.000,00	150.000,00
Ontvangsten	0,00	0,00	0,00	0,00	0,00	0,00
Saldo	-105.500,00	-42.000,00	-164.000,00	-64.000,00	-40.000,00	-150.000,00
Financiering						
Uitgaven	0,00	0,00	0,00	0,00	0,00	0,00
Ontvangsten	0,00	0,00	0,00	0,00	0,00	0,00
Saldo	0,00	0,00	0,00	0,00	0,00	0,00

Niet prioritaire Acties

	2020	2021	2022	2023	2024	2025
Exploitatie						
Uitgaven	0,00	0,00	0,00	0,00	0,00	0,00
Ontvangsten	0,00	0,00	0,00	0,00	0,00	0,00
Saldo	0,00	0,00	0,00	0,00	0,00	0,00
Investerings						
Uitgaven	0,00	0,00	0,00	0,00	0,00	0,00
Ontvangsten	0,00	0,00	0,00	0,00	0,00	0,00
Saldo	0,00	0,00	0,00	0,00	0,00	0,00
Financiering						
Uitgaven	0,00	0,00	0,00	0,00	0,00	0,00
Ontvangsten	0,00	0,00	0,00	0,00	0,00	0,00
Saldo	0,00	0,00	0,00	0,00	0,00	0,00

Actieplan: AP000004

1.04 West-Vlaanderen: dé fiets- en wandelprovincie

Van 01/01/2020 tot 31/12/2025

De recreatieve producten van Westtoer staan garant voor een toprecreatief product in de provincie West-Vlaanderen. Het fiets- en wandelproduct van Westtoer moeten we verder in stand houden en optimaliseren door onder meer het wegwerken van grote missing links. Via ondersteunende recreatieve infrastructuur verhogen we het comfort en de beleving van de recreant. De realisatie van unieke en spraakmakende landmarks op de recreatieve netwerken kan zorgen voor een grotere bekendheid ook buiten onze provincie. Verder kijken we naar een afstemming tussen recreatief en functioneel fietsen en zetten we in op andere en meer duurzame vormen van toeristische en recreatieve mobiliteit.

	2020	2021	2022	2023	2024	2025
Exploitatie						
Uitgaven	0,00	0,00	0,00	0,00	0,00	0,00
Ontvangsten	0,00	0,00	0,00	0,00	0,00	0,00
Saldo	0,00	0,00	0,00	0,00	0,00	0,00
Investerings						
Uitgaven	316.000,00	514.500,00	292.500,00	0,00	0,00	0,00
Ontvangsten	0,00	0,00	0,00	0,00	0,00	0,00
Saldo	-316.000,00	-514.500,00	-292.500,00	0,00	0,00	0,00
Financiering						
Uitgaven	0,00	0,00	0,00	0,00	0,00	0,00
Ontvangsten	0,00	0,00	0,00	0,00	0,00	0,00
Saldo	0,00	0,00	0,00	0,00	0,00	0,00

Actie: AC000053

Infrastructureel wegwerken van grote missing links op de recreatieve routes en netwerken en uitvoeren van omgevingswerken

Van 01/01/2020 tot 31/12/2025

	2020	2021	2022	2023	2024	2025
Exploitatie						
Uitgaven	0,00	0,00	0,00	0,00	0,00	0,00
Ontvangsten	0,00	0,00	0,00	0,00	0,00	0,00
Saldo	0,00	0,00	0,00	0,00	0,00	0,00
Investerings						
Uitgaven	316.000,00	514.500,00	292.500,00	0,00	0,00	0,00
Ontvangsten	0,00	0,00	0,00	0,00	0,00	0,00
Saldo	-316.000,00	-514.500,00	-292.500,00	0,00	0,00	0,00
Financiering						
Uitgaven	0,00	0,00	0,00	0,00	0,00	0,00
Ontvangsten	0,00	0,00	0,00	0,00	0,00	0,00
Saldo	0,00	0,00	0,00	0,00	0,00	0,00

Niet prioritaire Acties

	2020	2021	2022	2023	2024	2025
Exploitatie						
Uitgaven	0,00	0,00	0,00	0,00	0,00	0,00
Ontvangsten	0,00	0,00	0,00	0,00	0,00	0,00
Saldo	0,00	0,00	0,00	0,00	0,00	0,00
Investerings						
Uitgaven	0,00	0,00	0,00	0,00	0,00	0,00
Ontvangsten	0,00	0,00	0,00	0,00	0,00	0,00
Saldo	0,00	0,00	0,00	0,00	0,00	0,00
Financiering						
Uitgaven	0,00	0,00	0,00	0,00	0,00	0,00
Ontvangsten	0,00	0,00	0,00	0,00	0,00	0,00
Saldo	0,00	0,00	0,00	0,00	0,00	0,00

Actieplan: AP000006

1.06 Provinciedomeinen als topuithangborden

Van 01/01/2020 tot 31/12/2025

De provinciedomeinen zijn dé trekpleisters in West-Vlaanderen. Ze herbergen topnatuur en ze bieden vele kansen voor recreatie. Bij de inrichting en de verdere groei van de provinciedomeinen en de groene assen willen we zowel de kwaliteit van de natuur, als de kwaliteit van de recreatie verhogen. Om dat te bereiken maken we werk van een ecologisch en efficiënt beheer van de natuur, een pro-actieve aanpak van het onderhoud van de infrastructuur, een betere ontsluiting en toegankelijkheid, nieuwe of vernieuwde voorzieningen m.b.t. spelen, recreatie, horeca, bewegwijzering,... We vergroten de bekendheid van de provinciedomeinen en de groene assen bij de West-Vlamingen, en we waken erover dat het recreatief medegebruik van de provinciedomeinen en de groene assen, geen onaanvaardbare impact heeft op de natuur.

	2020	2021	2022	2023	2024	2025
Exploitatie						
Uitgaven	1.895.125,00	1.911.600,00	1.927.685,00	1.944.510,00	1.961.485,00	1.978.740,00
Ontvangsten	655.084,28	687.388,03	583.556,78	589.941,78	596.336,78	612.741,78
Saldo	-1.240.040,72	-1.224.211,97	-1.344.128,22	-1.354.568,22	-1.365.148,22	-1.365.998,22
Investerings						
Uitgaven	9.734.222,92	8.693.450,00	7.563.850,00	5.919.290,00	6.481.290,00	7.270.837,44
Ontvangsten	1.505.266,82	190.000,00	190.000,00	190.000,00	190.000,00	190.000,00
Saldo	-8.228.956,10	-8.503.450,00	-7.373.850,00	-5.729.290,00	-6.291.290,00	-7.080.837,44
Financiering						
Uitgaven	500.000,00	250.000,00	0,00	0,00	0,00	0,00
Ontvangsten	1.000.000,00	750.000,00	0,00	0,00	0,00	0,00
Saldo	500.000,00	500.000,00	0,00	0,00	0,00	0,00

Actie: AC000054

Optimaliseren ontsluiting provinciedomeinen door wandel- en fietsnetwerken en uitvoeren van omgevingswerken

Van 01/01/2020 tot 31/12/2025

	2020	2021	2022	2023	2024	2025
Exploitatie						
Uitgaven	0,00	0,00	0,00	0,00	0,00	0,00
Ontvangsten	0,00	0,00	0,00	0,00	0,00	0,00
Saldo	0,00	0,00	0,00	0,00	0,00	0,00
Investerings						
Uitgaven	1.409.500,00	1.325.000,00	554.500,00	486.500,00	624.000,00	607.147,44
Ontvangsten	0,00	0,00	0,00	0,00	0,00	0,00
Saldo	-1.409.500,00	-1.325.000,00	-554.500,00	-486.500,00	-624.000,00	-607.147,44
Financiering						
Uitgaven	0,00	0,00	0,00	0,00	0,00	0,00
Ontvangsten	0,00	0,00	0,00	0,00	0,00	0,00
Saldo	0,00	0,00	0,00	0,00	0,00	0,00

Actie: AC000055

Studies en ontwerpplannen provinciedomeinen en groene assen

Van 01/01/2020 tot 31/12/2025

	2020	2021	2022	2023	2024	2025
Exploitatie						
Uitgaven	70.000,00	80.000,00	80.000,00	80.000,00	80.000,00	90.000,00
Ontvangsten	0,00	0,00	0,00	0,00	0,00	0,00
Saldo	-70.000,00	-80.000,00	-80.000,00	-80.000,00	-80.000,00	-90.000,00
Investerings						
Uitgaven	79.932,00	25.000,00	25.000,00	25.000,00	25.000,00	25.000,00
Ontvangsten	0,00	0,00	0,00	0,00	0,00	0,00
Saldo	-79.932,00	-25.000,00	-25.000,00	-25.000,00	-25.000,00	-25.000,00
Financiering						
Uitgaven	0,00	0,00	0,00	0,00	0,00	0,00
Ontvangsten	0,00	0,00	0,00	0,00	0,00	0,00
Saldo	0,00	0,00	0,00	0,00	0,00	0,00

Actie: AC000056

Promoten van de provinciedomeinen en groene assen

Van 01/01/2020 tot 31/12/2025

	2020	2021	2022	2023	2024	2025
Exploitatie						
Uitgaven	10.820,00	23.900,00	29.135,00	29.520,00	45.050,00	50.750,00
Ontvangsten	0,00	0,00	0,00	0,00	0,00	0,00
Saldo	-10.820,00	-23.900,00	-29.135,00	-29.520,00	-45.050,00	-50.750,00
Investerings						
Uitgaven	100.000,00	50.000,00	100.000,00	50.000,00	100.000,00	50.000,00
Ontvangsten	0,00	0,00	0,00	0,00	0,00	0,00
Saldo	-100.000,00	-50.000,00	-100.000,00	-50.000,00	-100.000,00	-50.000,00
Financiering						
Uitgaven	0,00	0,00	0,00	0,00	0,00	0,00
Ontvangsten	0,00	0,00	0,00	0,00	0,00	0,00
Saldo	0,00	0,00	0,00	0,00	0,00	0,00

Actie: AC000057

Garanderen van de vlotte werking van de Groendienst

Van 01/01/2020 tot 31/12/2025

	2020	2021	2022	2023	2024	2025
Exploitatie						
Uitgaven	55.850,00	55.850,00	55.850,00	55.850,00	55.850,00	55.850,00
Ontvangsten	0,00	0,00	0,00	0,00	0,00	0,00
Saldo	-55.850,00	-55.850,00	-55.850,00	-55.850,00	-55.850,00	-55.850,00
Investerings						
Uitgaven	0,00	0,00	0,00	0,00	0,00	0,00
Ontvangsten	0,00	0,00	0,00	0,00	0,00	0,00
Saldo	0,00	0,00	0,00	0,00	0,00	0,00
Financiering						
Uitgaven	0,00	0,00	0,00	0,00	0,00	0,00
Ontvangsten	0,00	0,00	0,00	0,00	0,00	0,00
Saldo	0,00	0,00	0,00	0,00	0,00	0,00

Actie: AC000058

Aanbieden en stimuleren van natuurbeleving in de provinciedomeinen

Van 01/01/2020 tot 31/12/2025

	2020	2021	2022	2023	2024	2025
Exploitatie						
Uitgaven	5.000,00	5.000,00	5.000,00	5.000,00	5.000,00	5.000,00
Ontvangsten	0,00	0,00	0,00	0,00	0,00	0,00
Saldo	-5.000,00	-5.000,00	-5.000,00	-5.000,00	-5.000,00	-5.000,00
Investerings						
Uitgaven	50.000,00	50.000,00	70.000,00	50.000,00	50.000,00	50.000,00
Ontvangsten	0,00	0,00	0,00	0,00	0,00	0,00
Saldo	-50.000,00	-50.000,00	-70.000,00	-50.000,00	-50.000,00	-50.000,00
Financiering						
Uitgaven	0,00	0,00	0,00	0,00	0,00	0,00
Ontvangsten	0,00	0,00	0,00	0,00	0,00	0,00
Saldo	0,00	0,00	0,00	0,00	0,00	0,00

Actie: AC000059

Stimuleren en realiseren van topnatuur en biodiversiteit in de provinciedomeinen en langs de groene assen

Van 01/01/2020 tot 31/12/2025

	2020	2021	2022	2023	2024	2025
Exploitatie						
Uitgaven	0,00	0,00	0,00	0,00	0,00	0,00
Ontvangsten	0,00	0,00	0,00	0,00	0,00	0,00
Saldo	0,00	0,00	0,00	0,00	0,00	0,00
Investerings						
Uitgaven	225.000,00	280.000,00	245.000,00	260.000,00	250.000,00	254.000,00
Ontvangsten	0,00	0,00	0,00	0,00	0,00	0,00
Saldo	-225.000,00	-280.000,00	-245.000,00	-260.000,00	-250.000,00	-254.000,00
Financiering						
Uitgaven	0,00	0,00	0,00	0,00	0,00	0,00
Ontvangsten	0,00	0,00	0,00	0,00	0,00	0,00
Saldo	0,00	0,00	0,00	0,00	0,00	0,00

Actie: AC000060

Efficiënte werking van de brigades

Van 01/01/2020 tot 31/12/2025

	2020	2021	2022	2023	2024	2025
Exploitatie						
Uitgaven	160.650,00	142.650,00	142.650,00	142.650,00	142.650,00	142.650,00
Ontvangsten	0,00	0,00	0,00	0,00	0,00	0,00
Saldo	-160.650,00	-142.650,00	-142.650,00	-142.650,00	-142.650,00	-142.650,00
Investerings						
Uitgaven	0,00	0,00	0,00	0,00	0,00	0,00
Ontvangsten	0,00	0,00	0,00	0,00	0,00	0,00
Saldo	0,00	0,00	0,00	0,00	0,00	0,00
Financiering						
Uitgaven	0,00	0,00	0,00	0,00	0,00	0,00
Ontvangsten	0,00	0,00	0,00	0,00	0,00	0,00
Saldo	0,00	0,00	0,00	0,00	0,00	0,00

Actie: AC000061

Optimaliseren en efficiënt beheren van het machinepark van de Groendienst

Van 01/01/2020 tot 31/12/2025

	2020	2021	2022	2023	2024	2025
Exploitatie						
Uitgaven	265.000,00	275.000,00	275.000,00	275.000,00	275.000,00	275.000,00
Ontvangsten	0,00	0,00	0,00	0,00	0,00	0,00
Saldo	-265.000,00	-275.000,00	-275.000,00	-275.000,00	-275.000,00	-275.000,00
Investerings						
Uitgaven	413.000,00	413.000,00	413.000,00	413.000,00	413.000,00	413.400,00
Ontvangsten	0,00	0,00	0,00	0,00	0,00	0,00
Saldo	-413.000,00	-413.000,00	-413.000,00	-413.000,00	-413.000,00	-413.400,00
Financiering						
Uitgaven	0,00	0,00	0,00	0,00	0,00	0,00
Ontvangsten	0,00	0,00	0,00	0,00	0,00	0,00
Saldo	0,00	0,00	0,00	0,00	0,00	0,00

Actie: AC000062

Beheer, aanleg en inrichting van de provinciedomeinen en groene assen

Van 01/01/2020 tot 31/12/2025

	2020	2021	2022	2023	2024	2025
Exploitatie						
Uitgaven	946.000,00	946.000,00	956.000,00	971.000,00	971.000,00	971.000,00
Ontvangsten	0,00	0,00	0,00	0,00	0,00	0,00
Saldo	-946.000,00	-946.000,00	-956.000,00	-971.000,00	-971.000,00	-971.000,00
Investerings						
Uitgaven	700.000,00	700.000,00	700.000,00	700.000,00	700.000,00	700.000,00
Ontvangsten	0,00	0,00	0,00	0,00	0,00	0,00
Saldo	-700.000,00	-700.000,00	-700.000,00	-700.000,00	-700.000,00	-700.000,00
Financiering						
Uitgaven	0,00	0,00	0,00	0,00	0,00	0,00
Ontvangsten	0,00	0,00	0,00	0,00	0,00	0,00
Saldo	0,00	0,00	0,00	0,00	0,00	0,00

Actie: AC000063

Valoriseren van het groenpatrimonium

Van 01/01/2020 tot 31/12/2025

	2020	2021	2022	2023	2024	2025
Exploitatie						
Uitgaven	1.060,00	1.060,00	1.060,00	1.060,00	1.060,00	1.060,00
Ontvangsten	655.084,28	687.388,03	583.556,78	589.941,78	596.336,78	612.741,78
Saldo	654.024,28	686.328,03	582.496,78	588.881,78	595.276,78	611.681,78
Investerings						
Uitgaven	0,00	0,00	0,00	0,00	0,00	0,00
Ontvangsten	106.816,82	10.000,00	10.000,00	10.000,00	10.000,00	10.000,00
Saldo	106.816,82	10.000,00	10.000,00	10.000,00	10.000,00	10.000,00
Financiering						
Uitgaven	0,00	0,00	0,00	0,00	0,00	0,00
Ontvangsten	0,00	0,00	0,00	0,00	0,00	0,00
Saldo	0,00	0,00	0,00	0,00	0,00	0,00

Actie: AC000064

Optimaliseren cafetaria en sanitaire voorzieningen in provinciedomeinen

Van 01/01/2020 tot 31/12/2025

	2020	2021	2022	2023	2024	2025
Exploitatie						
Uitgaven	0,00	0,00	0,00	0,00	0,00	0,00
Ontvangsten	0,00	0,00	0,00	0,00	0,00	0,00
Saldo	0,00	0,00	0,00	0,00	0,00	0,00
Investerings						
Uitgaven	15.000,00	0,00	15.000,00	0,00	0,00	15.000,00
Ontvangsten	0,00	0,00	0,00	0,00	0,00	0,00
Saldo	-15.000,00	0,00	-15.000,00	0,00	0,00	-15.000,00
Financiering						
Uitgaven	0,00	0,00	0,00	0,00	0,00	0,00
Ontvangsten	0,00	0,00	0,00	0,00	0,00	0,00
Saldo	0,00	0,00	0,00	0,00	0,00	0,00

Actie: AC000065

Uitvoeren onderhoudsplan fiets- en wandelinfrastructuur in provinciale domeinen en langs groene assen

Van 01/01/2020 tot 31/12/2025

	2020	2021	2022	2023	2024	2025
Exploitatie						
Uitgaven	0,00	0,00	0,00	0,00	0,00	0,00
Ontvangsten	0,00	0,00	0,00	0,00	0,00	0,00
Saldo	0,00	0,00	0,00	0,00	0,00	0,00
Investerings						
Uitgaven	2.236.358,00	1.750.000,00	2.465.000,00	1.475.000,00	1.015.000,00	925.000,00
Ontvangsten	0,00	0,00	0,00	0,00	0,00	0,00
Saldo	-2.236.358,00	-1.750.000,00	-2.465.000,00	-1.475.000,00	-1.015.000,00	-925.000,00
Financiering						
Uitgaven	0,00	0,00	0,00	0,00	0,00	0,00
Ontvangsten	0,00	0,00	0,00	0,00	0,00	0,00
Saldo	0,00	0,00	0,00	0,00	0,00	0,00

Actie: AC000066

Uitvoeren onderhoudsplan fiets- en wandelinfrastructuur langs blauwe assen

Van 01/01/2020 tot 31/12/2025

	2020	2021	2022	2023	2024	2025
Exploitatie						
Uitgaven	0,00	0,00	0,00	0,00	0,00	0,00
Ontvangsten	0,00	0,00	0,00	0,00	0,00	0,00
Saldo	0,00	0,00	0,00	0,00	0,00	0,00
Investerings						
Uitgaven	0,00	150.000,00	150.000,00	300.000,00	300.000,00	300.000,00
Ontvangsten	0,00	0,00	0,00	0,00	0,00	0,00
Saldo	0,00	-150.000,00	-150.000,00	-300.000,00	-300.000,00	-300.000,00
Financiering						
Uitgaven	0,00	0,00	0,00	0,00	0,00	0,00
Ontvangsten	0,00	0,00	0,00	0,00	0,00	0,00
Saldo	0,00	0,00	0,00	0,00	0,00	0,00

Actie: AC000067

Beheer, aanleg en inrichting van speelinfrastructuur en speelnatuur in provinciedomeinen en langs groene assen

Van 01/01/2020 tot 31/12/2025

	2020	2021	2022	2023	2024	2025
Exploitatie						
Uitgaven	0,00	0,00	0,00	0,00	0,00	0,00
Ontvangsten	0,00	0,00	0,00	0,00	0,00	0,00
Saldo	0,00	0,00	0,00	0,00	0,00	0,00
Investerings						
Uitgaven	150.000,00	145.000,00	195.000,00	160.000,00	170.000,00	130.000,00
Ontvangsten	0,00	0,00	0,00	0,00	0,00	0,00
Saldo	-150.000,00	-145.000,00	-195.000,00	-160.000,00	-170.000,00	-130.000,00
Financiering						
Uitgaven	0,00	0,00	0,00	0,00	0,00	0,00
Ontvangsten	0,00	0,00	0,00	0,00	0,00	0,00
Saldo	0,00	0,00	0,00	0,00	0,00	0,00

Actie: AC000068

Optimaliseren onthaalinfrastructuur buitenomgeving in provinciedomeinen en langs groene assen

Van 01/01/2020 tot 31/12/2025

	2020	2021	2022	2023	2024	2025
Exploitatie						
Uitgaven	0,00	0,00	0,00	0,00	0,00	0,00
Ontvangsten	0,00	0,00	0,00	0,00	0,00	0,00
Saldo	0,00	0,00	0,00	0,00	0,00	0,00
Investerings						
Uitgaven	635.350,00	1.101.700,00	823.350,00	440.000,00	1.155.000,00	1.100.000,00
Ontvangsten	0,00	0,00	0,00	0,00	0,00	0,00
Saldo	-635.350,00	-1.101.700,00	-823.350,00	-440.000,00	-1.155.000,00	-1.100.000,00
Financiering						
Uitgaven	0,00	0,00	0,00	0,00	0,00	0,00
Ontvangsten	0,00	0,00	0,00	0,00	0,00	0,00
Saldo	0,00	0,00	0,00	0,00	0,00	0,00

Actie: AC000069

Verbeteren van de waterkwaliteit in de domeinen

Van 01/01/2020 tot 31/12/2025

	2020	2021	2022	2023	2024	2025
Exploitatie						
Uitgaven	300.000,00	300.000,00	300.000,00	300.000,00	300.000,00	300.000,00
Ontvangsten	0,00	0,00	0,00	0,00	0,00	0,00
Saldo	-300.000,00	-300.000,00	-300.000,00	-300.000,00	-300.000,00	-300.000,00
Investerings						
Uitgaven	166.250,00	332.500,00	166.250,00	75.000,00	150.000,00	75.000,00
Ontvangsten	0,00	0,00	0,00	0,00	0,00	0,00
Saldo	-166.250,00	-332.500,00	-166.250,00	-75.000,00	-150.000,00	-75.000,00
Financiering						
Uitgaven	0,00	0,00	0,00	0,00	0,00	0,00
Ontvangsten	0,00	0,00	0,00	0,00	0,00	0,00
Saldo	0,00	0,00	0,00	0,00	0,00	0,00

Actie: AC000070

Efficiënte facilitaire dienstverlening voor de Provinciedomeinen en Groene Assen, natuur en recreatie

Van 01/01/2020 tot 31/12/2025

	2020	2021	2022	2023	2024	2025
Exploitatie						
Uitgaven	80.745,00	82.140,00	82.990,00	84.430,00	85.875,00	87.430,00
Ontvangsten	0,00	0,00	0,00	0,00	0,00	0,00
Saldo	-80.745,00	-82.140,00	-82.990,00	-84.430,00	-85.875,00	-87.430,00
Investerings						
Uitgaven	173.790,00	33.790,00	33.790,00	33.790,00	33.790,00	33.790,00
Ontvangsten	0,00	0,00	0,00	0,00	0,00	0,00
Saldo	-173.790,00	-33.790,00	-33.790,00	-33.790,00	-33.790,00	-33.790,00
Financiering						
Uitgaven	0,00	0,00	0,00	0,00	0,00	0,00
Ontvangsten	0,00	0,00	0,00	0,00	0,00	0,00
Saldo	0,00	0,00	0,00	0,00	0,00	0,00

Actie: AC000071

Patrimoniale verwerving en verkoop i.f.v. de uitbreiding van provinciedomeinen en groene assen, natuur en recreatie

Van 01/01/2020 tot 31/12/2025

	2020	2021	2022	2023	2024	2025
Exploitatie						
Uitgaven	0,00	0,00	0,00	0,00	0,00	0,00
Ontvangsten	0,00	0,00	0,00	0,00	0,00	0,00
Saldo	0,00	0,00	0,00	0,00	0,00	0,00
Investerings						
Uitgaven	3.184.300,00	1.584.600,00	1.350.600,00	1.353.000,00	1.358.500,00	1.357.500,00
Ontvangsten	1.398.450,00	180.000,00	180.000,00	180.000,00	180.000,00	180.000,00
Saldo	-1.785.850,00	-1.404.600,00	-1.170.600,00	-1.173.000,00	-1.178.500,00	-1.177.500,00
Financiering						
Uitgaven	500.000,00	250.000,00	0,00	0,00	0,00	0,00
Ontvangsten	1.000.000,00	750.000,00	0,00	0,00	0,00	0,00
Saldo	500.000,00	500.000,00	0,00	0,00	0,00	0,00

Actie: AC000072

Patrimoniumbeheer Bergelen

Van 01/01/2020 tot 31/12/2025

	2020	2021	2022	2023	2024	2025
Exploitatie						
Uitgaven	0,00	0,00	0,00	0,00	0,00	0,00
Ontvangsten	0,00	0,00	0,00	0,00	0,00	0,00
Saldo	0,00	0,00	0,00	0,00	0,00	0,00
Investerings						
Uitgaven	12.040,00	187.000,00	960,00	80.000,00	0,00	0,00
Ontvangsten	0,00	0,00	0,00	0,00	0,00	0,00
Saldo	-12.040,00	-187.000,00	-960,00	-80.000,00	0,00	0,00
Financiering						
Uitgaven	0,00	0,00	0,00	0,00	0,00	0,00
Ontvangsten	0,00	0,00	0,00	0,00	0,00	0,00
Saldo	0,00	0,00	0,00	0,00	0,00	0,00

Actie: AC000073

Patrimoniumbeheer d'Aertrycke

Van 01/01/2020 tot 31/12/2025

	2020	2021	2022	2023	2024	2025
Exploitatie						
Uitgaven	0,00	0,00	0,00	0,00	0,00	0,00
Ontvangsten	0,00	0,00	0,00	0,00	0,00	0,00
Saldo	0,00	0,00	0,00	0,00	0,00	0,00
Investerings						
Uitgaven	3.862,92	0,00	150.000,00	0,00	30.000,00	100.000,00
Ontvangsten	0,00	0,00	0,00	0,00	0,00	0,00
Saldo	-3.862,92	0,00	-150.000,00	0,00	-30.000,00	-100.000,00
Financiering						
Uitgaven	0,00	0,00	0,00	0,00	0,00	0,00
Ontvangsten	0,00	0,00	0,00	0,00	0,00	0,00
Saldo	0,00	0,00	0,00	0,00	0,00	0,00

Actie: AC000074

Patrimoniumbeheer De Baliekouter

Van 01/01/2020 tot 31/12/2025

	2020	2021	2022	2023	2024	2025
Exploitatie						
Uitgaven	0,00	0,00	0,00	0,00	0,00	0,00
Ontvangsten	0,00	0,00	0,00	0,00	0,00	0,00
Saldo	0,00	0,00	0,00	0,00	0,00	0,00
Investerings						
Uitgaven	0,00	0,00	0,00	0,00	0,00	0,00
Ontvangsten	0,00	0,00	0,00	0,00	0,00	0,00
Saldo	0,00	0,00	0,00	0,00	0,00	0,00
Financiering						
Uitgaven	0,00	0,00	0,00	0,00	0,00	0,00
Ontvangsten	0,00	0,00	0,00	0,00	0,00	0,00
Saldo	0,00	0,00	0,00	0,00	0,00	0,00

Actie: AC000075

Patrimoniumbeheer IJzerboomgaard

Van 01/01/2020 tot 31/12/2025

	2020	2021	2022	2023	2024	2025
Exploitatie						
Uitgaven	0,00	0,00	0,00	0,00	0,00	0,00
Ontvangsten	0,00	0,00	0,00	0,00	0,00	0,00
Saldo	0,00	0,00	0,00	0,00	0,00	0,00
Investerings						
Uitgaven	0,00	0,00	0,00	0,00	0,00	0,00
Ontvangsten	0,00	0,00	0,00	0,00	0,00	0,00
Saldo	0,00	0,00	0,00	0,00	0,00	0,00
Financiering						
Uitgaven	0,00	0,00	0,00	0,00	0,00	0,00
Ontvangsten	0,00	0,00	0,00	0,00	0,00	0,00
Saldo	0,00	0,00	0,00	0,00	0,00	0,00

Actie: AC000076

Patrimoniumbeheer MidWest

Van 01/01/2020 tot 31/12/2025

	2020	2021	2022	2023	2024	2025
Exploitatie						
Uitgaven	0,00	0,00	0,00	0,00	0,00	0,00
Ontvangsten	0,00	0,00	0,00	0,00	0,00	0,00
Saldo	0,00	0,00	0,00	0,00	0,00	0,00
Investerings						
Uitgaven	0,00	0,00	0,00	0,00	0,00	1.000.000,00
Ontvangsten	0,00	0,00	0,00	0,00	0,00	0,00
Saldo	0,00	0,00	0,00	0,00	0,00	-1.000.000,00
Financiering						
Uitgaven	0,00	0,00	0,00	0,00	0,00	0,00
Ontvangsten	0,00	0,00	0,00	0,00	0,00	0,00
Saldo	0,00	0,00	0,00	0,00	0,00	0,00

Actie: AC000077

Patrimoniumbeheer 't Veld

Van 01/01/2020 tot 31/12/2025

	2020	2021	2022	2023	2024	2025
Exploitatie						
Uitgaven	0,00	0,00	0,00	0,00	0,00	0,00
Ontvangsten	0,00	0,00	0,00	0,00	0,00	0,00
Saldo	0,00	0,00	0,00	0,00	0,00	0,00
Investerings						
Uitgaven	0,00	0,00	0,00	0,00	0,00	0,00
Ontvangsten	0,00	0,00	0,00	0,00	0,00	0,00
Saldo	0,00	0,00	0,00	0,00	0,00	0,00
Financiering						
Uitgaven	0,00	0,00	0,00	0,00	0,00	0,00
Ontvangsten	0,00	0,00	0,00	0,00	0,00	0,00
Saldo	0,00	0,00	0,00	0,00	0,00	0,00

Actie: AC000078

Patrimoniumbeheer Tillegem

Van 01/01/2020 tot 31/12/2025

	2020	2021	2022	2023	2024	2025
Exploitatie						
Uitgaven	0,00	0,00	0,00	0,00	0,00	0,00
Ontvangsten	0,00	0,00	0,00	0,00	0,00	0,00
Saldo	0,00	0,00	0,00	0,00	0,00	0,00
Investerings						
Uitgaven	0,00	40.000,00	10.000,00	18.000,00	107.000,00	135.000,00
Ontvangsten	0,00	0,00	0,00	0,00	0,00	0,00
Saldo	0,00	-40.000,00	-10.000,00	-18.000,00	-107.000,00	-135.000,00
Financiering						
Uitgaven	0,00	0,00	0,00	0,00	0,00	0,00
Ontvangsten	0,00	0,00	0,00	0,00	0,00	0,00
Saldo	0,00	0,00	0,00	0,00	0,00	0,00

Actie: AC000079

Patrimoniumbeheer Wolvenhof

Van 01/01/2020 tot 31/12/2025

	2020	2021	2022	2023	2024	2025
Exploitatie						
Uitgaven	0,00	0,00	0,00	0,00	0,00	0,00
Ontvangsten	0,00	0,00	0,00	0,00	0,00	0,00
Saldo	0,00	0,00	0,00	0,00	0,00	0,00
Investerings						
Uitgaven	156.340,00	151.260,00	94.500,00	0,00	0,00	0,00
Ontvangsten	0,00	0,00	0,00	0,00	0,00	0,00
Saldo	-156.340,00	-151.260,00	-94.500,00	0,00	0,00	0,00
Financiering						
Uitgaven	0,00	0,00	0,00	0,00	0,00	0,00
Ontvangsten	0,00	0,00	0,00	0,00	0,00	0,00
Saldo	0,00	0,00	0,00	0,00	0,00	0,00

Actie: AC000445

Patrimoniumbeheer Fort van Beieren

Van 01/01/2020 tot 31/12/2025

	2020	2021	2022	2023	2024	2025
Exploitatie						
Uitgaven	0,00	0,00	0,00	0,00	0,00	0,00
Ontvangsten	0,00	0,00	0,00	0,00	0,00	0,00
Saldo	0,00	0,00	0,00	0,00	0,00	0,00
Investerings						
Uitgaven	23.500,00	374.600,00	1.900,00	0,00	0,00	0,00
Ontvangsten	0,00	0,00	0,00	0,00	0,00	0,00
Saldo	-23.500,00	-374.600,00	-1.900,00	0,00	0,00	0,00
Financiering						
Uitgaven	0,00	0,00	0,00	0,00	0,00	0,00
Ontvangsten	0,00	0,00	0,00	0,00	0,00	0,00
Saldo	0,00	0,00	0,00	0,00	0,00	0,00

Niet prioritaire Acties

	2020	2021	2022	2023	2024	2025
Exploitatie						
Uitgaven	0,00	0,00	0,00	0,00	0,00	0,00
Ontvangsten	0,00	0,00	0,00	0,00	0,00	0,00
Saldo	0,00	0,00	0,00	0,00	0,00	0,00
Investerings						
Uitgaven	0,00	0,00	0,00	0,00	0,00	0,00
Ontvangsten	0,00	0,00	0,00	0,00	0,00	0,00
Saldo	0,00	0,00	0,00	0,00	0,00	0,00
Financiering						
Uitgaven	0,00	0,00	0,00	0,00	0,00	0,00
Ontvangsten	0,00	0,00	0,00	0,00	0,00	0,00
Saldo	0,00	0,00	0,00	0,00	0,00	0,00

Actieplan: AP000007

1.07 Wervende evenementen voor een futureproof West-Vlaanderen

Van 01/01/2020 tot 31/12/2025

Beland in de postindustriële samenleving glijden we sneller dan ooit naar een kennissamenleving waar data, algoritmen, robotisering en kunstmatige intelligentie de procesontwikkelingen aan een ongezien tempo vooruit stuwden. In deze hectische ontwikkeling willen we een veelzijdige regio blijven die zichzelf heruitvindt en op de kaart blijft zetten. De Provincie 3.0 wil dan ook actief de regisseur zijn van kennisoverdracht, reflectie en participatie aan de onvermoede opportuniteiten via de ontwikkeling van een wervend en toegankelijk evenementenprogramma dat de toekomst zichtbaar, tastbaar en voelbaar maakt voor haar burgers. De Provincie West-Vlaanderen initieert, informeert en adviseert in de onmiddellijke nabijheid van burgers en lokale besturen over deze aanstormende nieuwe wereld.

	2020	2021	2022	2023	2024	2025
Exploitatie						
Uitgaven	250.000,00	250.000,00	250.000,00	250.000,00	250.000,00	250.000,00
Ontvangsten	0,00	0,00	0,00	0,00	0,00	0,00
Saldo	-250.000,00	-250.000,00	-250.000,00	-250.000,00	-250.000,00	-250.000,00
Investerings						
Uitgaven	0,00	0,00	0,00	0,00	0,00	0,00
Ontvangsten	0,00	0,00	0,00	0,00	0,00	0,00
Saldo	0,00	0,00	0,00	0,00	0,00	0,00
Financiering						
Uitgaven	0,00	0,00	0,00	0,00	0,00	0,00
Ontvangsten	0,00	0,00	0,00	0,00	0,00	0,00
Saldo	0,00	0,00	0,00	0,00	0,00	0,00

Actie: AC000446

Organiseren van een wervend en toegankelijk evenementenprogramma voor een futureproof West-Vlaanderen

Van 01/01/2020 tot 31/12/2025

	2020	2021	2022	2023	2024	2025
Exploitatie						
Uitgaven	250.000,00	250.000,00	250.000,00	250.000,00	250.000,00	250.000,00
Ontvangsten	0,00	0,00	0,00	0,00	0,00	0,00
Saldo	-250.000,00	-250.000,00	-250.000,00	-250.000,00	-250.000,00	-250.000,00
Investerings						
Uitgaven	0,00	0,00	0,00	0,00	0,00	0,00
Ontvangsten	0,00	0,00	0,00	0,00	0,00	0,00
Saldo	0,00	0,00	0,00	0,00	0,00	0,00
Financiering						
Uitgaven	0,00	0,00	0,00	0,00	0,00	0,00
Ontvangsten	0,00	0,00	0,00	0,00	0,00	0,00
Saldo	0,00	0,00	0,00	0,00	0,00	0,00

Niet prioritaire Acties

	2020	2021	2022	2023	2024	2025
Exploitatie						
Uitgaven	0,00	0,00	0,00	0,00	0,00	0,00
Ontvangsten	0,00	0,00	0,00	0,00	0,00	0,00
Saldo	0,00	0,00	0,00	0,00	0,00	0,00
Investerings						
Uitgaven	0,00	0,00	0,00	0,00	0,00	0,00
Ontvangsten	0,00	0,00	0,00	0,00	0,00	0,00
Saldo	0,00	0,00	0,00	0,00	0,00	0,00
Financiering						
Uitgaven	0,00	0,00	0,00	0,00	0,00	0,00
Ontvangsten	0,00	0,00	0,00	0,00	0,00	0,00
Saldo	0,00	0,00	0,00	0,00	0,00	0,00

Actieplan: AP000008

1.08 Uitbouwen van de bezoekerscentra Duinpanne, Lippensgoed-Bulskampveld, De Blankaart en De Palingbeek als topuithangbord

Van 01/01/2020 tot 31/12/2025

We streven in Duinpanne naar de ontwikkeling van een bovenlokaal toeristisch bezoekerscentrum als instappunt voor de waardevolle natuur aan de Westkust. Dit gebeurt onder andere door een aangepaste onthaalinfrastructuur en vaste tentoonstelling. Bovendien profileren we het centrum als primair onthaal voor de grensoverschrijdende regio binnen het afgebakende gebied van het Europees project Vedette. We bouwen het centrum verder uit als educatief centrum met de nodige deskundigheid voor scholen, groepen, toeristen, lokale inwoners en tweedeverblijvers. Dit proberen we te doen door een gevarieerd aanbod en programma zoals workshops, lezingen, evenementen, educatieve pakketten,... rond diverse thema's met prioritaire aandacht voor natuur. Voor het onderhouden van de kennis doen we een beroep op partners en wetenschappelijke centra die ons de actualiteit helpen integreren in onze programmatie. We voeren de nodige en vernieuwende communicatie om Duinpanne te promoten als topuithangbord in de provincie West-Vlaanderen en daarbuiten. We gaan samen met partners op zoek naar demogelijkheden tot een grote uitbating van het gebied rond het bezoekerscentrum in het kader van de beleving en dat voor verschillende doelgroepen. In Bulskampveld streven we naar een bezoekerscentrum dat dienst doet als de ideale uitvalsbasis om het provinciedomein en het landschapspark Bulskampveld te verkennen. De promotie van het provinciedomein en het landschapspark Bulskampveld moeten hierbij voorop staan. Het bezoekerscentrum willen we verder uitbouwen als de place-to-be voor onthaal, shop, info, reserveren. De onthaalinfrastructuur moet in functie hiervan heringericht worden. we profileren het bezoekerscentrum als het kenniscentrum en de stuwende kracht bij het ontwikkelen, uitwerken en mee ondersteunen van vernieuwende natuurgelinkte in het provinciedomein en Landschapspark Bulskampveld. We willen dit doen in samenwerking met de partners/de plaatselijke stakeholders. We proberen de sterktes van het provinciedomein op natuureducatief en recreatief gebied zo sterk mogelijk uit te werken, met veel respect voor de natuur. In functie daarvan streven we naar een kruidentuin en een ingericht parkgebied die optimaal ingericht zijn om aan deze voorwaarden te voldoen. We willen het bezoekerscentrum Bulskampveld op de kaart zetten als het centrum voor bos- en natuurbeleving. Dit gebeurt zowel door pure natuureducatie als door beleving van de natuur. Het promoten van de bossen in de regio, het organiseren van activiteiten rond en in de bossen, het ondersteunen van externen die bosactiviteiten organiseren en het reserveren van bosgelinkte activiteiten vormen de pijlers van de werking. In de Blankaart bouwen we verder aan de ideale uitvalsbasis om de Ijzer- en Handzamevallei, inclusief het natuurdomein, te verkennen. Hierop gericht willen we de onthaalinfrastructuur en vaste tentoonstelling verder afstemmen. De focus blijft op natuur en educatie gericht en dit gericht op scholen, natuurliefhebbers, omgevingsrecreanten en groepen. Dit proberen we te doen door een gevarieerd aanbod en programma zoals educatieve pakketten, activiteiten, evenementen, workshops,... dit zowel zelf, als in samenwerking met partners. Promotie en communicatie worden hierin een belangrijke tool om onszelf te profileren en ons aanbod kenbaar te maken. In de Palingbeek tenslotte streven we naar een bezoekerscentrum dat dienst doet als de ideale uitvalsbasis om natuur te beleven in het domein de Palingbeek. Hierop gericht willen we het aanbod op vlak van beleving en educatie in het domein verder afstemmen.

	2020	2021	2022	2023	2024	2025
Exploitatie						
Uitgaven	756.685,00	765.310,00	773.948,00	782.734,48	791.574,92	800.574,82
Ontvangsten	251.672,00	251.672,00	251.672,00	251.672,00	251.672,00	251.672,00
Saldo	-505.013,00	-513.638,00	-522.276,00	-531.062,48	-539.902,92	-548.902,82
Investerings						
Uitgaven	1.365.931,86	1.679.973,00	840.790,37	1.307.931,48	1.427.175,50	2.369.580,00
Ontvangsten	0,00	0,00	0,00	0,00	0,00	0,00
Saldo	-1.365.931,86	-1.679.973,00	-840.790,37	-1.307.931,48	-1.427.175,50	-2.369.580,00
Financiering						
Uitgaven	0,00	0,00	0,00	0,00	0,00	0,00
Ontvangsten	0,00	0,00	0,00	0,00	0,00	0,00
Saldo	0,00	0,00	0,00	0,00	0,00	0,00

Actie: AC000080

Beheren, onderhouden en exploiteren van bezoekerscentra als topuithangborden

Van 01/01/2020 tot 31/12/2025

	2020	2021	2022	2023	2024	2025
Exploitatie						
Uitgaven	108.210,88	107.203,38	107.203,38	107.203,38	107.203,38	107.203,38
Ontvangsten	106.074,66	106.074,66	106.074,66	106.074,66	106.074,66	106.074,66
Saldo	-2.136,22	-1.128,72	-1.128,72	-1.128,72	-1.128,72	-1.128,72
Investerings						
Uitgaven	2.667,12	8.280,00	8.280,00	8.280,00	8.280,00	8.280,00
Ontvangsten	0,00	0,00	0,00	0,00	0,00	0,00
Saldo	-2.667,12	-8.280,00	-8.280,00	-8.280,00	-8.280,00	-8.280,00
Financiering						
Uitgaven	0,00	0,00	0,00	0,00	0,00	0,00
Ontvangsten	0,00	0,00	0,00	0,00	0,00	0,00
Saldo	0,00	0,00	0,00	0,00	0,00	0,00

Actie: AC000081

Ondersteunen van de exploitatie van educatieve, toeristische en recreatieve faciliteiten door partners aangeboden op de site

Van 01/01/2020 tot 31/12/2025

	2020	2021	2022	2023	2024	2025
Exploitatie						
Uitgaven	62.000,00	62.000,00	62.000,00	62.000,00	62.000,00	62.000,00
Ontvangsten	0,00	0,00	0,00	0,00	0,00	0,00
Saldo	-62.000,00	-62.000,00	-62.000,00	-62.000,00	-62.000,00	-62.000,00
Investerings						
Uitgaven	0,00	0,00	0,00	0,00	0,00	0,00
Ontvangsten	0,00	0,00	0,00	0,00	0,00	0,00
Saldo	0,00	0,00	0,00	0,00	0,00	0,00
Financiering						
Uitgaven	0,00	0,00	0,00	0,00	0,00	0,00
Ontvangsten	0,00	0,00	0,00	0,00	0,00	0,00
Saldo	0,00	0,00	0,00	0,00	0,00	0,00

Actie: AC000082

Ontwikkelen en aanbieden van een aantrekkelijk natuur- en milieu-educatief en toeristisch recreatief aanbod voor verschillende doelgroepen

Van 01/01/2020 tot 31/12/2025

	2020	2021	2022	2023	2024	2025
Exploitatie						
Uitgaven	255.771,12	260.578,62	265.426,62	270.323,10	275.268,54	280.263,44
Ontvangsten	139.017,34	139.017,34	139.017,34	139.017,34	139.017,34	139.017,34
Saldo	-116.753,78	-121.561,28	-126.409,28	-131.305,76	-136.251,20	-141.246,10
Investerings						
Uitgaven	43.548,00	50.000,00	50.000,00	50.000,00	50.000,00	50.000,00
Ontvangsten	0,00	0,00	0,00	0,00	0,00	0,00
Saldo	-43.548,00	-50.000,00	-50.000,00	-50.000,00	-50.000,00	-50.000,00
Financiering						
Uitgaven	0,00	0,00	0,00	0,00	0,00	0,00
Ontvangsten	0,00	0,00	0,00	0,00	0,00	0,00
Saldo	0,00	0,00	0,00	0,00	0,00	0,00

Actie: AC000083

Promoten van NME-aanbod, toeristisch-recreatieve werking en beleevingswaarde bij verschillende doelgroepen en integreren binnen het aanbod in de omgeving

Van 01/01/2020 tot 31/12/2025

	2020	2021	2022	2023	2024	2025
Exploitatie						
Uitgaven	52.018,00	53.018,00	53.018,00	53.018,00	53.018,00	53.018,00
Ontvangsten	0,00	0,00	0,00	0,00	0,00	0,00
Saldo	-52.018,00	-53.018,00	-53.018,00	-53.018,00	-53.018,00	-53.018,00
Investerings						
Uitgaven	0,00	0,00	0,00	0,00	0,00	0,00
Ontvangsten	0,00	0,00	0,00	0,00	0,00	0,00
Saldo	0,00	0,00	0,00	0,00	0,00	0,00
Financiering						
Uitgaven	0,00	0,00	0,00	0,00	0,00	0,00
Ontvangsten	0,00	0,00	0,00	0,00	0,00	0,00
Saldo	0,00	0,00	0,00	0,00	0,00	0,00

Actie: AC000084

Garanderen van de vlotte werking van bezoekerscentra

Van 01/01/2020 tot 31/12/2025

	2020	2021	2022	2023	2024	2025
Exploitatie						
Uitgaven	2.000,00	2.000,00	2.000,00	2.000,00	2.000,00	2.000,00
Ontvangsten	0,00	0,00	0,00	0,00	0,00	0,00
Saldo	-2.000,00	-2.000,00	-2.000,00	-2.000,00	-2.000,00	-2.000,00
Investerings						
Uitgaven	0,00	0,00	0,00	0,00	0,00	0,00
Ontvangsten	0,00	0,00	0,00	0,00	0,00	0,00
Saldo	0,00	0,00	0,00	0,00	0,00	0,00
Financiering						
Uitgaven	0,00	0,00	0,00	0,00	0,00	0,00
Ontvangsten	0,00	0,00	0,00	0,00	0,00	0,00
Saldo	0,00	0,00	0,00	0,00	0,00	0,00

Actie: AC000085

Ontwikkelen van publiekswerking met tijdelijke tentoonstellingen, evenementen en bezoekersanimatie, ter aanvulling van het vaste aanbod

Van 01/01/2020 tot 31/12/2025

	2020	2021	2022	2023	2024	2025
Exploitatie						
Uitgaven	0,00	0,00	0,00	0,00	0,00	0,00
Ontvangsten	0,00	0,00	0,00	0,00	0,00	0,00
Saldo	0,00	0,00	0,00	0,00	0,00	0,00
Investerings						
Uitgaven	0,00	0,00	0,00	0,00	0,00	0,00
Ontvangsten	0,00	0,00	0,00	0,00	0,00	0,00
Saldo	0,00	0,00	0,00	0,00	0,00	0,00
Financiering						
Uitgaven	0,00	0,00	0,00	0,00	0,00	0,00
Ontvangsten	0,00	0,00	0,00	0,00	0,00	0,00
Saldo	0,00	0,00	0,00	0,00	0,00	0,00

Actie: AC000086

Realiseren van een herinrichting van de educatieve tuin als volwaardige buitenlocatie van de permanente tentoonstelling en inrichting onthaalzone voor het projectgebied binnen het Europees project Vedette

Van 01/01/2020 tot 31/12/2025

	2020	2021	2022	2023	2024	2025
Exploitatie						
Uitgaven	0,00	0,00	0,00	0,00	0,00	0,00
Ontvangsten	0,00	0,00	0,00	0,00	0,00	0,00
Saldo	0,00	0,00	0,00	0,00	0,00	0,00
Investerings						
Uitgaven	0,00	0,00	0,00	0,00	0,00	0,00
Ontvangsten	0,00	0,00	0,00	0,00	0,00	0,00
Saldo	0,00	0,00	0,00	0,00	0,00	0,00
Financiering						
Uitgaven	0,00	0,00	0,00	0,00	0,00	0,00
Ontvangsten	0,00	0,00	0,00	0,00	0,00	0,00
Saldo	0,00	0,00	0,00	0,00	0,00	0,00

Actie: AC000087

Inrichten van het onthaal en gaanderijen als startpunt voor verkenning van provinciedomein én Landschapspark Bulskampveld

Van 01/01/2020 tot 31/12/2025

	2020	2021	2022	2023	2024	2025
Exploitatie						
Uitgaven	0,00	0,00	0,00	0,00	0,00	0,00
Ontvangsten	0,00	0,00	0,00	0,00	0,00	0,00
Saldo	0,00	0,00	0,00	0,00	0,00	0,00
Investerings						
Uitgaven	47.000,00	47.000,00	94.000,00	47.000,00	0,00	0,00
Ontvangsten	0,00	0,00	0,00	0,00	0,00	0,00
Saldo	-47.000,00	-47.000,00	-94.000,00	-47.000,00	0,00	0,00
Financiering						
Uitgaven	0,00	0,00	0,00	0,00	0,00	0,00
Ontvangsten	0,00	0,00	0,00	0,00	0,00	0,00
Saldo	0,00	0,00	0,00	0,00	0,00	0,00

Actie: AC000088

Opwaardering van de Blankaart tot onthaalpoort Ijzer- en Handzamevallei, realiseren van integrale toegankelijkheid en ontwikkelen van hoogstaand voorzieningenniveau

Van 01/01/2020 tot 31/12/2025

	2020	2021	2022	2023	2024	2025
Exploitatie						
Uitgaven	0,00	0,00	0,00	0,00	0,00	0,00
Ontvangsten	0,00	0,00	0,00	0,00	0,00	0,00
Saldo	0,00	0,00	0,00	0,00	0,00	0,00
Investerings						
Uitgaven	47.000,00	47.000,00	94.000,00	47.000,00	0,00	0,00
Ontvangsten	0,00	0,00	0,00	0,00	0,00	0,00
Saldo	-47.000,00	-47.000,00	-94.000,00	-47.000,00	0,00	0,00
Financiering						
Uitgaven	0,00	0,00	0,00	0,00	0,00	0,00
Ontvangsten	0,00	0,00	0,00	0,00	0,00	0,00
Saldo	0,00	0,00	0,00	0,00	0,00	0,00

Actie: AC000089

Efficiënte facilitaire dienstverlening voor de bezoekerscentra

Van 01/01/2020 tot 31/12/2025

	2020	2021	2022	2023	2024	2025
Exploitatie						
Uitgaven	276.685,00	280.510,00	284.300,00	288.190,00	292.085,00	296.090,00
Ontvangsten	6.580,00	6.580,00	6.580,00	6.580,00	6.580,00	6.580,00
Saldo	-270.105,00	-273.930,00	-277.720,00	-281.610,00	-285.505,00	-289.510,00
Investerings						
Uitgaven	70.300,00	85.525,00	87.220,00	70.300,00	305.300,00	70.300,00
Ontvangsten	0,00	0,00	0,00	0,00	0,00	0,00
Saldo	-70.300,00	-85.525,00	-87.220,00	-70.300,00	-305.300,00	-70.300,00
Financiering						
Uitgaven	0,00	0,00	0,00	0,00	0,00	0,00
Ontvangsten	0,00	0,00	0,00	0,00	0,00	0,00
Saldo	0,00	0,00	0,00	0,00	0,00	0,00

Actie: AC000090

Patrimoniumbeheer Duinpanne

Van 01/01/2020 tot 31/12/2025

	2020	2021	2022	2023	2024	2025
Exploitatie						
Uitgaven	0,00	0,00	0,00	0,00	0,00	0,00
Ontvangsten	0,00	0,00	0,00	0,00	0,00	0,00
Saldo	0,00	0,00	0,00	0,00	0,00	0,00
Investerings						
Uitgaven	67.935,13	20.000,00	15.000,00	40.000,00	0,00	40.000,00
Ontvangsten	0,00	0,00	0,00	0,00	0,00	0,00
Saldo	-67.935,13	-20.000,00	-15.000,00	-40.000,00	0,00	-40.000,00
Financiering						
Uitgaven	0,00	0,00	0,00	0,00	0,00	0,00
Ontvangsten	0,00	0,00	0,00	0,00	0,00	0,00
Saldo	0,00	0,00	0,00	0,00	0,00	0,00

Actie: AC000091

Patrimoniumbeheer Lippensgoed-Bulskampveld

Van 01/01/2020 tot 31/12/2025

	2020	2021	2022	2023	2024	2025
Exploitatie						
Uitgaven	0,00	0,00	0,00	0,00	0,00	0,00
Ontvangsten	0,00	0,00	0,00	0,00	0,00	0,00
Saldo	0,00	0,00	0,00	0,00	0,00	0,00
Investerings						
Uitgaven	152.600,00	672.275,00	260.150,00	496.525,00	484.000,00	0,00
Ontvangsten	0,00	0,00	0,00	0,00	0,00	0,00
Saldo	-152.600,00	-672.275,00	-260.150,00	-496.525,00	-484.000,00	0,00
Financiering						
Uitgaven	0,00	0,00	0,00	0,00	0,00	0,00
Ontvangsten	0,00	0,00	0,00	0,00	0,00	0,00
Saldo	0,00	0,00	0,00	0,00	0,00	0,00

Actie: AC000092

Patrimoniumbeheer De Blankaart

Van 01/01/2020 tot 31/12/2025

	2020	2021	2022	2023	2024	2025
Exploitatie						
Uitgaven	0,00	0,00	0,00	0,00	0,00	0,00
Ontvangsten	0,00	0,00	0,00	0,00	0,00	0,00
Saldo	0,00	0,00	0,00	0,00	0,00	0,00
Investerings						
Uitgaven	10.000,00	0,00	0,00	108.000,00	370.000,00	2.200.000,00
Ontvangsten	0,00	0,00	0,00	0,00	0,00	0,00
Saldo	-10.000,00	0,00	0,00	-108.000,00	-370.000,00	-2.200.000,00
Financiering						
Uitgaven	0,00	0,00	0,00	0,00	0,00	0,00
Ontvangsten	0,00	0,00	0,00	0,00	0,00	0,00
Saldo	0,00	0,00	0,00	0,00	0,00	0,00

Actie: AC000093

Patrimoniumbeheer De Palingbeek

Van 01/01/2020 tot 31/12/2025

	2020	2021	2022	2023	2024	2025
Exploitatie						
Uitgaven	0,00	0,00	0,00	0,00	0,00	0,00
Ontvangsten	0,00	0,00	0,00	0,00	0,00	0,00
Saldo	0,00	0,00	0,00	0,00	0,00	0,00
Investerings						
Uitgaven	924.881,61	749.893,00	232.140,37	440.826,48	209.595,50	1.000,00
Ontvangsten	0,00	0,00	0,00	0,00	0,00	0,00
Saldo	-924.881,61	-749.893,00	-232.140,37	-440.826,48	-209.595,50	-1.000,00
Financiering						
Uitgaven	0,00	0,00	0,00	0,00	0,00	0,00
Ontvangsten	0,00	0,00	0,00	0,00	0,00	0,00
Saldo	0,00	0,00	0,00	0,00	0,00	0,00

Niet prioritaire Acties

	2020	2021	2022	2023	2024	2025
Exploitatie						
Uitgaven	0,00	0,00	0,00	0,00	0,00	0,00
Ontvangsten	0,00	0,00	0,00	0,00	0,00	0,00
Saldo	0,00	0,00	0,00	0,00	0,00	0,00
Investerings						
Uitgaven	0,00	0,00	0,00	0,00	0,00	0,00
Ontvangsten	0,00	0,00	0,00	0,00	0,00	0,00
Saldo	0,00	0,00	0,00	0,00	0,00	0,00
Financiering						
Uitgaven	0,00	0,00	0,00	0,00	0,00	0,00
Ontvangsten	0,00	0,00	0,00	0,00	0,00	0,00
Saldo	0,00	0,00	0,00	0,00	0,00	0,00

Actieplan: AP000009

1.09 Provinciaal Hof als topuithangsbord

Van 01/01/2020 tot 31/12/2025

Met het renovatie- en inrichtingsproject voor het Provinciaal Hof heeft de Provincie de ambitie om van het Provinciaal hof een open huis te maken waar je je welkom voelt en warm onthaald wordt, met de provincie West-Vlaanderen als gastheer. Het is een ontmoetingsplek, een plek die inspireert over West-Vlaanderen. Je kan er informatie en producten inkijken, meenemen of aankopen. Ondertussen kan je er het verhaal van de provincie of het historisch gebouw zelf ontdekken. Deze agora op het gelijkvloers wordt de kern voor tijdelijke (private en publieke) evenementen. Het huis van de provincie faciliteert verbondenheid tussen de provincie West-Vlaanderen en de bezoekers, maar ook bij de bezoekers onderling. De verdiepingen zullen vooral dienst doen als eventlocatie: congressen, culturele evenementen, lezingen, protocollaire ontvangsten en recepties.

	2020	2021	2022	2023	2024	2025
Exploitatie						
Uitgaven	433.500,00	759.600,00	585.750,00	261.950,00	138.150,00	139.350,00
Ontvangsten	30.500,00	30.500,00	30.500,00	30.500,00	30.500,00	30.500,00
Saldo	-403.000,00	-729.100,00	-555.250,00	-231.450,00	-107.650,00	-108.850,00
Investerings						
Uitgaven	1.477.559,33	2.122.048,86	2.324.712,82	23.903,49	8.800,00	8.800,00
Ontvangsten	0,00	0,00	0,00	0,00	0,00	0,00
Saldo	-1.477.559,33	-2.122.048,86	-2.324.712,82	-23.903,49	-8.800,00	-8.800,00
Financiering						
Uitgaven	0,00	0,00	0,00	0,00	0,00	0,00
Ontvangsten	0,00	0,00	0,00	0,00	0,00	0,00
Saldo	0,00	0,00	0,00	0,00	0,00	0,00

Actie: AC000094

Beheer en exploitatie van het informatiecentrum

Van 01/01/2020 tot 31/12/2025

	2020	2021	2022	2023	2024	2025
Exploitatie						
Uitgaven	390.300,00	715.300,00	540.300,00	215.300,00	90.300,00	90.300,00
Ontvangsten	30.500,00	30.500,00	30.500,00	30.500,00	30.500,00	30.500,00
Saldo	-359.800,00	-684.800,00	-509.800,00	-184.800,00	-59.800,00	-59.800,00
Investerings						
Uitgaven	0,00	0,00	0,00	0,00	0,00	0,00
Ontvangsten	0,00	0,00	0,00	0,00	0,00	0,00
Saldo	0,00	0,00	0,00	0,00	0,00	0,00
Financiering						
Uitgaven	0,00	0,00	0,00	0,00	0,00	0,00
Ontvangsten	0,00	0,00	0,00	0,00	0,00	0,00
Saldo	0,00	0,00	0,00	0,00	0,00	0,00

Actie: AC000095

Efficiënte facilitaire dienstverlening voor het Provinciaal Hof

Van 01/01/2020 tot 31/12/2025

	2020	2021	2022	2023	2024	2025
Exploitatie						
Uitgaven	43.200,00	44.300,00	45.450,00	46.650,00	47.850,00	49.050,00
Ontvangsten	0,00	0,00	0,00	0,00	0,00	0,00
Saldo	-43.200,00	-44.300,00	-45.450,00	-46.650,00	-47.850,00	-49.050,00
Investerings						
Uitgaven	0,00	0,00	75.000,00	8.800,00	8.800,00	8.800,00
Ontvangsten	0,00	0,00	0,00	0,00	0,00	0,00
Saldo	0,00	0,00	-75.000,00	-8.800,00	-8.800,00	-8.800,00
Financiering						
Uitgaven	0,00	0,00	0,00	0,00	0,00	0,00
Ontvangsten	0,00	0,00	0,00	0,00	0,00	0,00
Saldo	0,00	0,00	0,00	0,00	0,00	0,00

Actie: AC000096

Patrimoniumbeheer Provinciaal Hof

Van 01/01/2020 tot 31/12/2025

	2020	2021	2022	2023	2024	2025
Exploitatie						
Uitgaven	0,00	0,00	0,00	0,00	0,00	0,00
Ontvangsten	0,00	0,00	0,00	0,00	0,00	0,00
Saldo	0,00	0,00	0,00	0,00	0,00	0,00
Investerings						
Uitgaven	1.477.559,33	2.122.048,86	2.249.712,82	15.103,49	0,00	0,00
Ontvangsten	0,00	0,00	0,00	0,00	0,00	0,00
Saldo	-1.477.559,33	-2.122.048,86	-2.249.712,82	-15.103,49	0,00	0,00
Financiering						
Uitgaven	0,00	0,00	0,00	0,00	0,00	0,00
Ontvangsten	0,00	0,00	0,00	0,00	0,00	0,00
Saldo	0,00	0,00	0,00	0,00	0,00	0,00

Niet prioritaire Acties

	2020	2021	2022	2023	2024	2025
Exploitatie						
Uitgaven	0,00	0,00	0,00	0,00	0,00	0,00
Ontvangsten	0,00	0,00	0,00	0,00	0,00	0,00
Saldo	0,00	0,00	0,00	0,00	0,00	0,00
Investerings						
Uitgaven	0,00	0,00	0,00	0,00	0,00	0,00
Ontvangsten	0,00	0,00	0,00	0,00	0,00	0,00
Saldo	0,00	0,00	0,00	0,00	0,00	0,00
Financiering						
Uitgaven	0,00	0,00	0,00	0,00	0,00	0,00
Ontvangsten	0,00	0,00	0,00	0,00	0,00	0,00
Saldo	0,00	0,00	0,00	0,00	0,00	0,00

Actieplan: AP000010

1.10 Verder ontwikkelen, optimaliseren en profileren van (andere) West-Vlaamse topattracties

Van 01/01/2020 tot 31/12/2025

De provincie staat zelf in voor drie topattracties met name het Zwin Natuur Park, Raversyde en recreatie- en natuurdomein De Gavers. Aanvullend hebben we een hele reeks topattracties zoals het In Flanders Fields Museum, Texture, Eperon d'Or, Koers,... Deze bepalen in belangrijke mate de attractiviteit van de provincie West-Vlaanderen. Via ondersteuning en subsidiëring dragen we bij tot het verhogen van de attractiviteit van een aantal topattracties. Daarnaast beogen we globaal meer kwaliteit, innovatie en duurzaamheid in de toeristische sector.

	2020	2021	2022	2023	2024	2025
Exploitatie						
Uitgaven	1.855.001,00	1.855.001,00	1.855.001,00	1.855.001,00	1.855.001,00	1.855.001,00
Ontvangsten	1,00	1,00	1,00	1,00	1,00	1,00
Saldo	-1.855.000,00	-1.855.000,00	-1.855.000,00	-1.855.000,00	-1.855.000,00	-1.855.000,00
Investerings						
Uitgaven	0,00	0,00	0,00	0,00	0,00	0,00
Ontvangsten	0,00	0,00	0,00	0,00	0,00	0,00
Saldo	0,00	0,00	0,00	0,00	0,00	0,00
Financiering						
Uitgaven	0,00	0,00	0,00	0,00	0,00	0,00
Ontvangsten	0,00	0,00	0,00	0,00	0,00	0,00
Saldo	0,00	0,00	0,00	0,00	0,00	0,00

Actie: AC000097

Bovenlokale zweminfrastructuur Lago Olympia

Van 01/01/2020 tot 31/12/2025

	2020	2021	2022	2023	2024	2025
Exploitatie						
Uitgaven	1.855.001,00	1.855.001,00	1.855.001,00	1.855.001,00	1.855.001,00	1.855.001,00
Ontvangsten	1,00	1,00	1,00	1,00	1,00	1,00
Saldo	-1.855.000,00	-1.855.000,00	-1.855.000,00	-1.855.000,00	-1.855.000,00	-1.855.000,00
Investerings						
Uitgaven	0,00	0,00	0,00	0,00	0,00	0,00
Ontvangsten	0,00	0,00	0,00	0,00	0,00	0,00
Saldo	0,00	0,00	0,00	0,00	0,00	0,00
Financiering						
Uitgaven	0,00	0,00	0,00	0,00	0,00	0,00
Ontvangsten	0,00	0,00	0,00	0,00	0,00	0,00
Saldo	0,00	0,00	0,00	0,00	0,00	0,00

Niet prioritaire Acties

	2020	2021	2022	2023	2024	2025
Exploitatie						
Uitgaven	0,00	0,00	0,00	0,00	0,00	0,00
Ontvangsten	0,00	0,00	0,00	0,00	0,00	0,00
Saldo	0,00	0,00	0,00	0,00	0,00	0,00
Investerings						
Uitgaven	0,00	0,00	0,00	0,00	0,00	0,00
Ontvangsten	0,00	0,00	0,00	0,00	0,00	0,00
Saldo	0,00	0,00	0,00	0,00	0,00	0,00
Financiering						
Uitgaven	0,00	0,00	0,00	0,00	0,00	0,00
Ontvangsten	0,00	0,00	0,00	0,00	0,00	0,00
Saldo	0,00	0,00	0,00	0,00	0,00	0,00

Actieplan: AP000011

1.11 Ondersteunen van een kwalitatief aanbod van erfgoedontsluiting en de instandhouding van bouwkundig, landschappelijk en archeologisch erfgoed in West-Vlaanderen

Van 01/01/2020 tot 31/12/2025

Vanuit de grote rijkdom aan onroerend erfgoed in West-Vlaanderen en omdat erfgoed een belangrijke grondstof is voor toerisme wil het provinciebestuur West-Vlaamse erfgoedactoren ondersteunen en erfgoedlocaties met publiekspotentieel kansen bieden voor extra publieke ontsluiting en beleving. In eerste instantie schuift de provincie haar eigen erfgoed naar voren dat zij zelf beheert: zowel iconische historische gebouwen als erfgoed op provinciale domeinen en sites verdienen het om meer publieke belangstelling te krijgen door de toegankelijkheid en beleving te verhogen en evenementen te organiseren. Publieksontsluiting van erfgoed is pas mogelijk als het erfgoed in goede staat is. Daarom wil de provincie, de eigenaars van dit erfgoed ondersteunen in het beheer van hun erfgoed, expertise en erfgoedpartners samenbrengen als netwerkvorming.

	2020	2021	2022	2023	2024	2025
Exploitatie						
Uitgaven	687.239,00	772.216,00	775.381,00	775.541,00	775.701,00	775.861,00
Ontvangsten	316,00	319,00	322,00	325,00	328,00	331,00
Saldo	-686.923,00	-771.897,00	-775.059,00	-775.216,00	-775.373,00	-775.530,00
Investerings						
Uitgaven	599.036,79	446.180,23	196.025,75	131.000,00	0,00	40.000,00
Ontvangsten	0,00	0,00	0,00	0,00	0,00	0,00
Saldo	-599.036,79	-446.180,23	-196.025,75	-131.000,00	0,00	-40.000,00
Financiering						
Uitgaven	0,00	0,00	0,00	0,00	0,00	0,00
Ontvangsten	0,00	0,00	0,00	0,00	0,00	0,00
Saldo	0,00	0,00	0,00	0,00	0,00	0,00

Actie: AC000098

Communicatie en netwerkvorming voor erfgoed

Van 01/01/2020 tot 31/12/2025

	2020	2021	2022	2023	2024	2025
Exploitatie						
Uitgaven	84.188,00	134.500,00	134.500,00	134.500,00	134.500,00	134.500,00
Ontvangsten	0,00	0,00	0,00	0,00	0,00	0,00
Saldo	-84.188,00	-134.500,00	-134.500,00	-134.500,00	-134.500,00	-134.500,00
Investerings						
Uitgaven	0,00	0,00	0,00	0,00	0,00	0,00
Ontvangsten	0,00	0,00	0,00	0,00	0,00	0,00
Saldo	0,00	0,00	0,00	0,00	0,00	0,00
Financiering						
Uitgaven	0,00	0,00	0,00	0,00	0,00	0,00
Ontvangsten	0,00	0,00	0,00	0,00	0,00	0,00
Saldo	0,00	0,00	0,00	0,00	0,00	0,00

Actie: AC000099

Erfgoed- en vredeseducatie

Van 01/01/2020 tot 31/12/2025

	2020	2021	2022	2023	2024	2025
Exploitatie						
Uitgaven	60.500,00	70.000,00	70.000,00	70.000,00	70.000,00	70.000,00
Ontvangsten	0,00	0,00	0,00	0,00	0,00	0,00
Saldo	-60.500,00	-70.000,00	-70.000,00	-70.000,00	-70.000,00	-70.000,00
Investerings						
Uitgaven	0,00	0,00	0,00	0,00	0,00	0,00
Ontvangsten	0,00	0,00	0,00	0,00	0,00	0,00
Saldo	0,00	0,00	0,00	0,00	0,00	0,00
Financiering						
Uitgaven	0,00	0,00	0,00	0,00	0,00	0,00
Ontvangsten	0,00	0,00	0,00	0,00	0,00	0,00
Saldo	0,00	0,00	0,00	0,00	0,00	0,00

Actie: AC000100

Erfgoedontsluiting

Van 01/01/2020 tot 31/12/2025

	2020	2021	2022	2023	2024	2025
Exploitatie						
Uitgaven	200.000,00	200.000,00	200.000,00	200.000,00	200.000,00	200.000,00
Ontvangsten	0,00	0,00	0,00	0,00	0,00	0,00
Saldo	-200.000,00	-200.000,00	-200.000,00	-200.000,00	-200.000,00	-200.000,00
Investerings						
Uitgaven	0,00	0,00	0,00	0,00	0,00	0,00
Ontvangsten	0,00	0,00	0,00	0,00	0,00	0,00
Saldo	0,00	0,00	0,00	0,00	0,00	0,00
Financiering						
Uitgaven	0,00	0,00	0,00	0,00	0,00	0,00
Ontvangsten	0,00	0,00	0,00	0,00	0,00	0,00
Saldo	0,00	0,00	0,00	0,00	0,00	0,00

Actie: AC000101

Erfgoedprojecten

Van 01/01/2020 tot 31/12/2025

	2020	2021	2022	2023	2024	2025
Exploitatie						
Uitgaven	95.000,00	95.000,00	95.000,00	95.000,00	95.000,00	95.000,00
Ontvangsten	0,00	0,00	0,00	0,00	0,00	0,00
Saldo	-95.000,00	-95.000,00	-95.000,00	-95.000,00	-95.000,00	-95.000,00
Investerings						
Uitgaven	0,00	0,00	0,00	0,00	0,00	0,00
Ontvangsten	0,00	0,00	0,00	0,00	0,00	0,00
Saldo	0,00	0,00	0,00	0,00	0,00	0,00
Financiering						
Uitgaven	0,00	0,00	0,00	0,00	0,00	0,00
Ontvangsten	0,00	0,00	0,00	0,00	0,00	0,00
Saldo	0,00	0,00	0,00	0,00	0,00	0,00

Actie: AC000102

Landschap en archeologie

Van 01/01/2020 tot 31/12/2025

	2020	2021	2022	2023	2024	2025
Exploitatie						
Uitgaven	100.000,00	100.000,00	100.000,00	100.000,00	100.000,00	100.000,00
Ontvangsten	0,00	0,00	0,00	0,00	0,00	0,00
Saldo	-100.000,00	-100.000,00	-100.000,00	-100.000,00	-100.000,00	-100.000,00
Investerings						
Uitgaven	0,00	0,00	0,00	0,00	0,00	0,00
Ontvangsten	0,00	0,00	0,00	0,00	0,00	0,00
Saldo	0,00	0,00	0,00	0,00	0,00	0,00
Financiering						
Uitgaven	0,00	0,00	0,00	0,00	0,00	0,00
Ontvangsten	0,00	0,00	0,00	0,00	0,00	0,00
Saldo	0,00	0,00	0,00	0,00	0,00	0,00

Actie: AC000103

Onderhoud van onroerend erfgoed

Van 01/01/2020 tot 31/12/2025

	2020	2021	2022	2023	2024	2025
Exploitatie						
Uitgaven	115.300,00	140.300,00	140.300,00	140.300,00	140.300,00	140.300,00
Ontvangsten	0,00	0,00	0,00	0,00	0,00	0,00
Saldo	-115.300,00	-140.300,00	-140.300,00	-140.300,00	-140.300,00	-140.300,00
Investerings						
Uitgaven	0,00	0,00	0,00	0,00	0,00	0,00
Ontvangsten	0,00	0,00	0,00	0,00	0,00	0,00
Saldo	0,00	0,00	0,00	0,00	0,00	0,00
Financiering						
Uitgaven	0,00	0,00	0,00	0,00	0,00	0,00
Ontvangsten	0,00	0,00	0,00	0,00	0,00	0,00
Saldo	0,00	0,00	0,00	0,00	0,00	0,00

Actie: AC000104

Efficiënte facilitaire dienstverlening voor erfgoed en erfgoededucatie

Van 01/01/2020 tot 31/12/2025

	2020	2021	2022	2023	2024	2025
Exploitatie						
Uitgaven	14.501,00	14.666,00	17.831,00	17.991,00	18.151,00	18.311,00
Ontvangsten	316,00	319,00	322,00	325,00	328,00	331,00
Saldo	-14.185,00	-14.347,00	-17.509,00	-17.666,00	-17.823,00	-17.980,00
Investerings						
Uitgaven	0,00	0,00	0,00	0,00	0,00	0,00
Ontvangsten	0,00	0,00	0,00	0,00	0,00	0,00
Saldo	0,00	0,00	0,00	0,00	0,00	0,00
Financiering						
Uitgaven	0,00	0,00	0,00	0,00	0,00	0,00
Ontvangsten	0,00	0,00	0,00	0,00	0,00	0,00
Saldo	0,00	0,00	0,00	0,00	0,00	0,00

Actie: AC000105

Patrimoniumbeheer molens

Van 01/01/2020 tot 31/12/2025

	2020	2021	2022	2023	2024	2025
Exploitatie						
Uitgaven	0,00	0,00	0,00	0,00	0,00	0,00
Ontvangsten	0,00	0,00	0,00	0,00	0,00	0,00
Saldo	0,00	0,00	0,00	0,00	0,00	0,00
Investerings						
Uitgaven	449.933,80	301.900,00	195.000,00	131.000,00	0,00	40.000,00
Ontvangsten	0,00	0,00	0,00	0,00	0,00	0,00
Saldo	-449.933,80	-301.900,00	-195.000,00	-131.000,00	0,00	-40.000,00
Financiering						
Uitgaven	0,00	0,00	0,00	0,00	0,00	0,00
Ontvangsten	0,00	0,00	0,00	0,00	0,00	0,00
Saldo	0,00	0,00	0,00	0,00	0,00	0,00

Actie: AC000106

Patrimoniumbeheer pompgemaal Zuienkerke

Van 01/01/2020 tot 31/12/2025

	2020	2021	2022	2023	2024	2025
Exploitatie						
Uitgaven	0,00	0,00	0,00	0,00	0,00	0,00
Ontvangsten	0,00	0,00	0,00	0,00	0,00	0,00
Saldo	0,00	0,00	0,00	0,00	0,00	0,00
Investerings						
Uitgaven	149.102,99	144.280,23	1.025,75	0,00	0,00	0,00
Ontvangsten	0,00	0,00	0,00	0,00	0,00	0,00
Saldo	-149.102,99	-144.280,23	-1.025,75	0,00	0,00	0,00
Financiering						
Uitgaven	0,00	0,00	0,00	0,00	0,00	0,00
Ontvangsten	0,00	0,00	0,00	0,00	0,00	0,00
Saldo	0,00	0,00	0,00	0,00	0,00	0,00

Actie: AC000107

Garanderen van de vlotte werking van de dienst Erfgoed

Van 01/01/2020 tot 31/12/2025

	2020	2021	2022	2023	2024	2025
Exploitatie						
Uitgaven	17.750,00	17.750,00	17.750,00	17.750,00	17.750,00	17.750,00
Ontvangsten	0,00	0,00	0,00	0,00	0,00	0,00
Saldo	-17.750,00	-17.750,00	-17.750,00	-17.750,00	-17.750,00	-17.750,00
Investerings						
Uitgaven	0,00	0,00	0,00	0,00	0,00	0,00
Ontvangsten	0,00	0,00	0,00	0,00	0,00	0,00
Saldo	0,00	0,00	0,00	0,00	0,00	0,00
Financiering						
Uitgaven	0,00	0,00	0,00	0,00	0,00	0,00
Ontvangsten	0,00	0,00	0,00	0,00	0,00	0,00
Saldo	0,00	0,00	0,00	0,00	0,00	0,00

Niet prioritaire Acties

	2020	2021	2022	2023	2024	2025
Exploitatie						
Uitgaven	0,00	0,00	0,00	0,00	0,00	0,00
Ontvangsten	0,00	0,00	0,00	0,00	0,00	0,00
Saldo	0,00	0,00	0,00	0,00	0,00	0,00
Investerings						
Uitgaven	0,00	0,00	0,00	0,00	0,00	0,00
Ontvangsten	0,00	0,00	0,00	0,00	0,00	0,00
Saldo	0,00	0,00	0,00	0,00	0,00	0,00
Financiering						
Uitgaven	0,00	0,00	0,00	0,00	0,00	0,00
Ontvangsten	0,00	0,00	0,00	0,00	0,00	0,00
Saldo	0,00	0,00	0,00	0,00	0,00	0,00

Niet prioritaire Actieplannen

	2020	2021	2022	2023	2024	2025
Exploitatie						
Uitgaven	0,00	0,00	0,00	0,00	0,00	0,00
Ontvangsten	0,00	0,00	0,00	0,00	0,00	0,00
Saldo	0,00	0,00	0,00	0,00	0,00	0,00
Investerings						
Uitgaven	0,00	0,00	0,00	0,00	0,00	0,00
Ontvangsten	0,00	0,00	0,00	0,00	0,00	0,00
Saldo	0,00	0,00	0,00	0,00	0,00	0,00
Financiering						
Uitgaven	0,00	0,00	0,00	0,00	0,00	0,00
Ontvangsten	0,00	0,00	0,00	0,00	0,00	0,00
Saldo	0,00	0,00	0,00	0,00	0,00	0,00

Beleidsdoelstelling: BD000002

02. De provincie West-Vlaanderen is een ondernemende provincie, die duurzaam ontwikkelt

Van 01/01/2020 tot 31/12/2025

Onze provincie kan prat gaan op een uitstekend socio-economisch rapport. De West-Vlaamse conjunctuurbarometer van de Nationale Bank van België vertoont een duidelijk opwaartse beweging. Het komt er op aan om deze economische trend vast te houden en voorop te blijven lopen. West-Vlaanderen is de meest geïndustrialiseerde en sterkste landbouwprovincie van Vlaanderen en grenst als enige aan de Noordzee. De versterking van deze industrie, gedragen door talrijke kmo's, is dan ook een basispijler van deze beleidsdoelstelling. De focus wordt gelegd op de vijf economische speerpuntsectoren die elk vanuit een lokale uitvalsbasis provinciaal opereren. Evidenties zijn de mature clusters rond Nieuwe Materialen (textiel en kunststoffen), Machinebouw & Mechatronica en de Voedingsindustrie; mee geschraagd door een krachtige landbouwsector. Binnen de West-Vlaamse landbouwsector zijn veehouderij en de groententeelt zeer prominent aanwezig. De sector is intensief en in belangrijke mate exportgericht. Dit biedt heel wat kansen maar ook specifieke uitdagingen. De landbouwsector is ook de spil binnen een sterk uitgebouwd agrobusinesscomplex. In dit verband wil de provincie samen met de sectoren de uitdagingen aanpakken en de kansen benutten. Verder vormt de Noordzee een unieke biotoop voor de zeer toekomstgerichte én duurzame Blauwe/Mariene Economie, met o.m. on-, near- en offshore energie, alsook voor de visserij(-gemeenschap), die er zich van oudsher ontwikkeld heeft en waarbij West-Vlaanderen inzet op verdere verduurzaming en toekomstbestendiging. Binnen de Zorgeconomie wordt tot slot de brug geslagen tussen de maatschappelijke uitdaging voor betaalbare zorg in een vergrijzende samenleving en de technologische knowhow van onze kmo's en zorginstellingen. Naast een performant industrieel weefsel beschikt West-Vlaanderen over een dicht handels- en toeristisch weefsel dat mee de kracht en aantrekkelijkheid van de West-Vlaamse steden en gemeenten uitmaakt, maar kleinschaliger is dan elders in Vlaanderen. Verdere versterking van deze groep ondernemers is een evidente pijler in een duurzaam economisch model voor West-Vlaanderen. Het verder stimuleren van de economische ontwikkeling op een duurzame manier (PPP) is perfect op zijn plaats binnen de provinciale werking die zich focust op grondgebonden activiteiten. De provincie kan haar economische motoren verder versterken door gefocuste initiatieven in de Landbouw, de Bedrijfswereld, de Kleinhandel en het Toerisme. Hierbij is de intersectorale en multidisciplinaire aanpak – enerzijds gebaseerd op een gedegen terreinkennis die mee (uit-)gedragen en gevoed wordt door de streekwerking in de verschillende regio's en anderzijds beroept op een uitgebreid netwerk op Vlaams, nationaal en internationaal niveau – elementair en uniek voor het provinciaal beleidsniveau. Vanuit haar terreinkennis en netwerk, alsook vanuit de bevoegdheden van de provincie als ruimtebeheerder, is de provincie de unieke partner voor het bedrijfsleven bij het creëren van ruimte en infrastructuur om te ondernemen. De toegankelijkheid tot landbouwgrond voor de landbouwers vormt een specifieke uitdaging. Er is ook aandacht voor het ondersteunen van de ondernemers om duurzaam te ondernemen binnen hun omgeving. Specifiek voor de landbouwsector is deze interactie met de omgeving groot, in het bijzonder door haar groot ruimtebeslag. De perifere ligging van de provincie, gecombineerd met de kmo-gekleurde ondernemerscultuur, familiaal gegroeide landbouwbedrijven en een snel veranderende context, resulteert in een nood aan lokale aanspreekpunten en experts en een doorgedreven kennisontwikkeling. De provincie maakt onderdeel uit van dit noodzakelijke kennisnetwerk. Het versterken van de kennistransfer, van de innovatiekracht en van het broodnodige ar

	2020	2021	2022	2023	2024	2025
Exploitatie						
Uitgaven	27.963.068,94	28.218.640,46	28.554.760,18	29.049.091,91	29.373.176,24	29.906.816,57
Ontvangsten	8.736.289,00	8.726.038,53	8.870.871,14	9.018.600,41	9.169.284,27	9.322.981,80
Saldo	-19.226.779,94	-19.492.601,93	-19.683.889,04	-20.030.491,50	-20.203.891,97	-20.583.834,77
Investerings						
Uitgaven	8.446.036,51	4.196.801,58	3.194.507,61	2.926.975,00	3.461.666,40	4.301.475,00
Ontvangsten	0,00	240.000,00	655.303,00	1.125.000,00	150.000,00	0,00
Saldo	-8.446.036,51	-3.956.801,58	-2.539.204,61	-1.801.975,00	-3.311.666,40	-4.301.475,00
Financiering						
Uitgaven	0,00	0,00	0,00	0,00	0,00	0,00
Ontvangsten	0,00	0,00	0,00	0,00	0,00	0,00
Saldo	0,00	0,00	0,00	0,00	0,00	0,00

Actieplan: AP000013

2.01 Organiseren van ruimte en infrastructuur om te ondernemen

Van 01/01/2020 tot 31/12/2025

Vanuit haar terreinkennis, netwerk en bevoegdheden als ruimtebeheerder, zet de provincie in op het creëren van ruimte en infrastructuur om te ondernemen, en dit zowel voor de landbouw in het buitengebied, voor de visserij, op (boven)lokale bedrijventerreinen, in bedrijfshuisvestingsfaciliteiten voor starters en groeiers, en in de kernen van onze steden en gemeenten. Hieraan gekoppeld wil de provincie West-Vlaanderen ook versterkt inzetten op de uitbouw van duurzame logistiek. Naast de fysieke ruimte vormt de beschikbaarheid en de toegankelijkheid van grond voor de landbouwer, in het bijzonder voor jonge landbouwers een uitdaging.

	2020	2021	2022	2023	2024	2025
Exploitatie						
Uitgaven	79.616,13	79.616,13	79.616,13	79.616,13	79.616,13	79.616,13
Ontvangsten	18.576,13	18.576,13	18.576,13	18.576,13	18.576,13	18.576,13
Saldo	-61.040,00	-61.040,00	-61.040,00	-61.040,00	-61.040,00	-61.040,00
Investerings						
Uitgaven	187.500,00	0,00	0,00	0,00	0,00	0,00
Ontvangsten	0,00	0,00	0,00	0,00	0,00	0,00
Saldo	-187.500,00	0,00	0,00	0,00	0,00	0,00
Financiering						
Uitgaven	0,00	0,00	0,00	0,00	0,00	0,00
Ontvangsten	0,00	0,00	0,00	0,00	0,00	0,00
Saldo	0,00	0,00	0,00	0,00	0,00	0,00

Actie: AC000108

Investeren in faciliteiten voor ondernemers, starters en specifieke doelgroepen

Van 01/01/2020 tot 31/12/2025

	2020	2021	2022	2023	2024	2025
Exploitatie						
Uitgaven	61.000,00	61.000,00	61.000,00	61.000,00	61.000,00	61.000,00
Ontvangsten	0,00	0,00	0,00	0,00	0,00	0,00
Saldo	-61.000,00	-61.000,00	-61.000,00	-61.000,00	-61.000,00	-61.000,00
Investerings						
Uitgaven	0,00	0,00	0,00	0,00	0,00	0,00
Ontvangsten	0,00	0,00	0,00	0,00	0,00	0,00
Saldo	0,00	0,00	0,00	0,00	0,00	0,00
Financiering						
Uitgaven	0,00	0,00	0,00	0,00	0,00	0,00
Ontvangsten	0,00	0,00	0,00	0,00	0,00	0,00
Saldo	0,00	0,00	0,00	0,00	0,00	0,00

Actie: AC000109

Versterkt inzetten op de uitbouw van duurzame logistiek via innovatieve systemen en technieken

Van 01/01/2020 tot 31/12/2025

	2020	2021	2022	2023	2024	2025
Exploitatie						
Uitgaven	18.576,13	18.576,13	18.576,13	18.576,13	18.576,13	18.576,13
Ontvangsten	18.576,13	18.576,13	18.576,13	18.576,13	18.576,13	18.576,13
Saldo	0,00	0,00	0,00	0,00	0,00	0,00
Investerings						
Uitgaven	0,00	0,00	0,00	0,00	0,00	0,00
Ontvangsten	0,00	0,00	0,00	0,00	0,00	0,00
Saldo	0,00	0,00	0,00	0,00	0,00	0,00
Financiering						
Uitgaven	0,00	0,00	0,00	0,00	0,00	0,00
Ontvangsten	0,00	0,00	0,00	0,00	0,00	0,00
Saldo	0,00	0,00	0,00	0,00	0,00	0,00

Actie: AC000110

Ontwikkelen en uitvoeren van visies glastuinbouw

Van 01/01/2020 tot 31/12/2025

	2020	2021	2022	2023	2024	2025
Exploitatie						
Uitgaven	0,00	0,00	0,00	0,00	0,00	0,00
Ontvangsten	0,00	0,00	0,00	0,00	0,00	0,00
Saldo	0,00	0,00	0,00	0,00	0,00	0,00
Investerings						
Uitgaven	0,00	0,00	0,00	0,00	0,00	0,00
Ontvangsten	0,00	0,00	0,00	0,00	0,00	0,00
Saldo	0,00	0,00	0,00	0,00	0,00	0,00
Financiering						
Uitgaven	0,00	0,00	0,00	0,00	0,00	0,00
Ontvangsten	0,00	0,00	0,00	0,00	0,00	0,00
Saldo	0,00	0,00	0,00	0,00	0,00	0,00

Actie: AC000111

Efficiënte facilitaire dienstverlening voor de startershuizen

Van 01/01/2020 tot 31/12/2025

	2020	2021	2022	2023	2024	2025
Exploitatie						
Uitgaven	40,00	40,00	40,00	40,00	40,00	40,00
Ontvangsten	0,00	0,00	0,00	0,00	0,00	0,00
Saldo	-40,00	-40,00	-40,00	-40,00	-40,00	-40,00
Investerings						
Uitgaven	0,00	0,00	0,00	0,00	0,00	0,00
Ontvangsten	0,00	0,00	0,00	0,00	0,00	0,00
Saldo	0,00	0,00	0,00	0,00	0,00	0,00
Financiering						
Uitgaven	0,00	0,00	0,00	0,00	0,00	0,00
Ontvangsten	0,00	0,00	0,00	0,00	0,00	0,00
Saldo	0,00	0,00	0,00	0,00	0,00	0,00

Actie: AC000112

Patrimoniumbeheer startershuizen

Van 01/01/2020 tot 31/12/2025

	2020	2021	2022	2023	2024	2025
Exploitatie						
Uitgaven	0,00	0,00	0,00	0,00	0,00	0,00
Ontvangsten	0,00	0,00	0,00	0,00	0,00	0,00
Saldo	0,00	0,00	0,00	0,00	0,00	0,00
Investerings						
Uitgaven	187.500,00	0,00	0,00	0,00	0,00	0,00
Ontvangsten	0,00	0,00	0,00	0,00	0,00	0,00
Saldo	-187.500,00	0,00	0,00	0,00	0,00	0,00
Financiering						
Uitgaven	0,00	0,00	0,00	0,00	0,00	0,00
Ontvangsten	0,00	0,00	0,00	0,00	0,00	0,00
Saldo	0,00	0,00	0,00	0,00	0,00	0,00

Niet prioritaire Acties

	2020	2021	2022	2023	2024	2025
Exploitatie						
Uitgaven	0,00	0,00	0,00	0,00	0,00	0,00
Ontvangsten	0,00	0,00	0,00	0,00	0,00	0,00
Saldo	0,00	0,00	0,00	0,00	0,00	0,00
Investerings						
Uitgaven	0,00	0,00	0,00	0,00	0,00	0,00
Ontvangsten	0,00	0,00	0,00	0,00	0,00	0,00
Saldo	0,00	0,00	0,00	0,00	0,00	0,00
Financiering						
Uitgaven	0,00	0,00	0,00	0,00	0,00	0,00
Ontvangsten	0,00	0,00	0,00	0,00	0,00	0,00
Saldo	0,00	0,00	0,00	0,00	0,00	0,00

Actieplan: AP000014

2.02 Stimuleren van kennisontwikkeling, kennistransfert en innovatie op maat van KMO's en landbouwers

Van 01/01/2020 tot 31/12/2025

De provincie West-Vlaanderen zet in op acties en projecten die de innovatiekracht van onze West-Vlaamse kmo's en landbouwbedrijven stimuleren en de duurzame ontwikkeling van onze regio verder ondersteunen. Ze doet dit tenminste in een triple-helix configuratie tussen overheid, bedrijven en onderzoek. Hiertoe zet de provincie in op de verdere uitbouw van bestaande en nieuwe kennishubs, zowel op vlak van infrastructuur als werking, met focus op de vijf economische speerpuntsectoren en de landbouwsector.

	2020	2021	2022	2023	2024	2025
Exploitatie						
Uitgaven	37.500,00	37.500,00	35.000,00	32.500,00	32.500,00	32.500,00
Ontvangsten	36.000,02	36.000,02	36.000,02	36.000,02	36.000,02	36.000,02
Saldo	-1.499,98	-1.499,98	1.000,02	3.500,02	3.500,02	3.500,02
Investerings						
Uitgaven	0,00	0,00	0,00	0,00	0,00	0,00
Ontvangsten	0,00	0,00	0,00	0,00	0,00	0,00
Saldo	0,00	0,00	0,00	0,00	0,00	0,00
Financiering						
Uitgaven	0,00	0,00	0,00	0,00	0,00	0,00
Ontvangsten	0,00	0,00	0,00	0,00	0,00	0,00
Saldo	0,00	0,00	0,00	0,00	0,00	0,00

Actie: AC000118

Patrimoniumbeheer kasteel 't Hooghe

Van 01/01/2020 tot 31/12/2025

	2020	2021	2022	2023	2024	2025
Exploitatie						
Uitgaven	0,00	0,00	0,00	0,00	0,00	0,00
Ontvangsten	0,00	0,00	0,00	0,00	0,00	0,00
Saldo	0,00	0,00	0,00	0,00	0,00	0,00
Investerings						
Uitgaven	0,00	0,00	0,00	0,00	0,00	0,00
Ontvangsten	0,00	0,00	0,00	0,00	0,00	0,00
Saldo	0,00	0,00	0,00	0,00	0,00	0,00
Financiering						
Uitgaven	0,00	0,00	0,00	0,00	0,00	0,00
Ontvangsten	0,00	0,00	0,00	0,00	0,00	0,00
Saldo	0,00	0,00	0,00	0,00	0,00	0,00

Actie: AC000113

Faciliteren van omschakeling naar biologische productie binnen land- en tuinbouw

Van 01/01/2020 tot 31/12/2025

	2020	2021	2022	2023	2024	2025
Exploitatie						
Uitgaven	17.500,00	17.500,00	15.000,00	12.500,00	12.500,00	12.500,00
Ontvangsten	0,00	0,00	0,00	0,00	0,00	0,00
Saldo	-17.500,00	-17.500,00	-15.000,00	-12.500,00	-12.500,00	-12.500,00
Investerings						
Uitgaven	0,00	0,00	0,00	0,00	0,00	0,00
Ontvangsten	0,00	0,00	0,00	0,00	0,00	0,00
Saldo	0,00	0,00	0,00	0,00	0,00	0,00
Financiering						
Uitgaven	0,00	0,00	0,00	0,00	0,00	0,00
Ontvangsten	0,00	0,00	0,00	0,00	0,00	0,00
Saldo	0,00	0,00	0,00	0,00	0,00	0,00

Actie: AC000114

Verbeteren van omgevingsfactoren ter bevordering van de diergezondheid

Van 01/01/2020 tot 31/12/2025

	2020	2021	2022	2023	2024	2025
Exploitatie						
Uitgaven	15.000,00	15.000,00	15.000,00	15.000,00	15.000,00	15.000,00
Ontvangsten	0,00	0,00	0,00	0,00	0,00	0,00
Saldo	-15.000,00	-15.000,00	-15.000,00	-15.000,00	-15.000,00	-15.000,00
Investerings						
Uitgaven	0,00	0,00	0,00	0,00	0,00	0,00
Ontvangsten	0,00	0,00	0,00	0,00	0,00	0,00
Saldo	0,00	0,00	0,00	0,00	0,00	0,00
Financiering						
Uitgaven	0,00	0,00	0,00	0,00	0,00	0,00
Ontvangsten	0,00	0,00	0,00	0,00	0,00	0,00
Saldo	0,00	0,00	0,00	0,00	0,00	0,00

Actie: AC000115

Ondersteunen van kennistransfer bij aardappelteelt

Van 01/01/2020 tot 31/12/2025

	2020	2021	2022	2023	2024	2025
Exploitatie						
Uitgaven	5.000,00	5.000,00	5.000,00	5.000,00	5.000,00	5.000,00
Ontvangsten	0,00	0,00	0,00	0,00	0,00	0,00
Saldo	-5.000,00	-5.000,00	-5.000,00	-5.000,00	-5.000,00	-5.000,00
Investerings						
Uitgaven	0,00	0,00	0,00	0,00	0,00	0,00
Ontvangsten	0,00	0,00	0,00	0,00	0,00	0,00
Saldo	0,00	0,00	0,00	0,00	0,00	0,00
Financiering						
Uitgaven	0,00	0,00	0,00	0,00	0,00	0,00
Ontvangsten	0,00	0,00	0,00	0,00	0,00	0,00
Saldo	0,00	0,00	0,00	0,00	0,00	0,00

Actie: AC000116

Valoriseren van opportuniteiten voor stads nabije landbouw

Van 01/01/2020 tot 31/12/2025

	2020	2021	2022	2023	2024	2025
Exploitatie						
Uitgaven	0,00	0,00	0,00	0,00	0,00	0,00
Ontvangsten	0,00	0,00	0,00	0,00	0,00	0,00
Saldo	0,00	0,00	0,00	0,00	0,00	0,00
Investerings						
Uitgaven	0,00	0,00	0,00	0,00	0,00	0,00
Ontvangsten	0,00	0,00	0,00	0,00	0,00	0,00
Saldo	0,00	0,00	0,00	0,00	0,00	0,00
Financiering						
Uitgaven	0,00	0,00	0,00	0,00	0,00	0,00
Ontvangsten	0,00	0,00	0,00	0,00	0,00	0,00
Saldo	0,00	0,00	0,00	0,00	0,00	0,00

Actie: AC000117

Efficiënte facilitaire dienstverlening voor kennisontwikkeling

Van 01/01/2020 tot 31/12/2025

	2020	2021	2022	2023	2024	2025
Exploitatie						
Uitgaven	0,00	0,00	0,00	0,00	0,00	0,00
Ontvangsten	36.000,02	36.000,02	36.000,02	36.000,02	36.000,02	36.000,02
Saldo	36.000,02	36.000,02	36.000,02	36.000,02	36.000,02	36.000,02
Investerings						
Uitgaven	0,00	0,00	0,00	0,00	0,00	0,00
Ontvangsten	0,00	0,00	0,00	0,00	0,00	0,00
Saldo	0,00	0,00	0,00	0,00	0,00	0,00
Financiering						
Uitgaven	0,00	0,00	0,00	0,00	0,00	0,00
Ontvangsten	0,00	0,00	0,00	0,00	0,00	0,00
Saldo	0,00	0,00	0,00	0,00	0,00	0,00

Niet prioritaire Acties

	2020	2021	2022	2023	2024	2025
Exploitatie						
Uitgaven	0,00	0,00	0,00	0,00	0,00	0,00
Ontvangsten	0,00	0,00	0,00	0,00	0,00	0,00
Saldo	0,00	0,00	0,00	0,00	0,00	0,00
Investerings						
Uitgaven	0,00	0,00	0,00	0,00	0,00	0,00
Ontvangsten	0,00	0,00	0,00	0,00	0,00	0,00
Saldo	0,00	0,00	0,00	0,00	0,00	0,00
Financiering						
Uitgaven	0,00	0,00	0,00	0,00	0,00	0,00
Ontvangsten	0,00	0,00	0,00	0,00	0,00	0,00
Saldo	0,00	0,00	0,00	0,00	0,00	0,00

Actieplan: AP000015

2.03 Verhogen van de instroom en retentie van menselijk kapitaal in ondernemingen (profit en social profit)

Van 01/01/2020 tot 31/12/2025

Bedrijven hebben nood aan gemotiveerde en bekwaame medewerkers die zich snel kunnen aanpassen aan nieuwe technologieën en aan nieuwe marktsituaties. Een specifieke uitdaging vormen ook de groep van starters en overnemers en de instroom van jongeren. West-Vlaanderen kampt daarenboven met een groot tekort aan technisch en technologisch geschoolde werknemers. De provincie wil ondernemingen ondersteunen in hun zoektocht naar en het behouden van competente en gemotiveerde medewerkers (werkbaar werk) door in te zetten op het bevorderen van gekwalificeerde uitstroom, het verhogen van de instroom naar technische jobs en door het ontwikkelen van een toekomstgericht opleidingsaanbod. Complementair zetten we in op de duurzame tewerkstelling van kansengroepen en hebben we oog voor de drempels die de toeleiding naar de arbeidsmarkt bemoeilijken.

	2020	2021	2022	2023	2024	2025
Exploitatie						
Uitgaven	2.071.946,07	2.234.600,53	2.184.600,53	2.224.600,53	2.224.600,53	2.224.600,53
Ontvangsten	17.625,46	0,00	0,00	0,00	0,00	0,00
Saldo	-2.054.320,61	-2.234.600,53	-2.184.600,53	-2.224.600,53	-2.224.600,53	-2.224.600,53
Investerings						
Uitgaven	505.000,00	505.000,00	505.000,00	505.000,00	505.000,00	505.000,00
Ontvangsten	0,00	0,00	0,00	0,00	0,00	0,00
Saldo	-505.000,00	-505.000,00	-505.000,00	-505.000,00	-505.000,00	-505.000,00
Financiering						
Uitgaven	0,00	0,00	0,00	0,00	0,00	0,00
Ontvangsten	0,00	0,00	0,00	0,00	0,00	0,00
Saldo	0,00	0,00	0,00	0,00	0,00	0,00

Actie: AC000119

Faciliteren van onderwijs en opleiding afgestemd op de behoeften van de lokale economie

Van 01/01/2020 tot 31/12/2025

	2020	2021	2022	2023	2024	2025
Exploitatie						
Uitgaven	883.350,53	883.350,53	883.350,53	883.350,53	883.350,53	883.350,53
Ontvangsten	0,00	0,00	0,00	0,00	0,00	0,00
Saldo	-883.350,53	-883.350,53	-883.350,53	-883.350,53	-883.350,53	-883.350,53
Investerings						
Uitgaven	500.000,00	500.000,00	500.000,00	500.000,00	500.000,00	500.000,00
Ontvangsten	0,00	0,00	0,00	0,00	0,00	0,00
Saldo	-500.000,00	-500.000,00	-500.000,00	-500.000,00	-500.000,00	-500.000,00
Financiering						
Uitgaven	0,00	0,00	0,00	0,00	0,00	0,00
Ontvangsten	0,00	0,00	0,00	0,00	0,00	0,00
Saldo	0,00	0,00	0,00	0,00	0,00	0,00

Actie: AC000120

Ontwikkelen van initiatieven voor ondernemerschap

Van 01/01/2020 tot 31/12/2025

	2020	2021	2022	2023	2024	2025
Exploitatie						
Uitgaven	116.501,03	277.550,00	227.550,00	267.550,00	267.550,00	267.550,00
Ontvangsten	0,00	0,00	0,00	0,00	0,00	0,00
Saldo	-116.501,03	-277.550,00	-227.550,00	-267.550,00	-267.550,00	-267.550,00
Investerings						
Uitgaven	0,00	0,00	0,00	0,00	0,00	0,00
Ontvangsten	0,00	0,00	0,00	0,00	0,00	0,00
Saldo	0,00	0,00	0,00	0,00	0,00	0,00
Financiering						
Uitgaven	0,00	0,00	0,00	0,00	0,00	0,00
Ontvangsten	0,00	0,00	0,00	0,00	0,00	0,00
Saldo	0,00	0,00	0,00	0,00	0,00	0,00

Actie: AC000121

Faciliteren van starters, overnemers en jongeren in de landbouw

Van 01/01/2020 tot 31/12/2025

	2020	2021	2022	2023	2024	2025
Exploitatie						
Uitgaven	0,00	20.000,00	20.000,00	20.000,00	20.000,00	20.000,00
Ontvangsten	0,00	0,00	0,00	0,00	0,00	0,00
Saldo	0,00	-20.000,00	-20.000,00	-20.000,00	-20.000,00	-20.000,00
Investerings						
Uitgaven	0,00	0,00	0,00	0,00	0,00	0,00
Ontvangsten	0,00	0,00	0,00	0,00	0,00	0,00
Saldo	0,00	0,00	0,00	0,00	0,00	0,00
Financiering						
Uitgaven	0,00	0,00	0,00	0,00	0,00	0,00
Ontvangsten	0,00	0,00	0,00	0,00	0,00	0,00
Saldo	0,00	0,00	0,00	0,00	0,00	0,00

Actie: AC000122

Ondersteunen van land- en tuinbouwbedrijven in moeilijke omstandigheden

Van 01/01/2020 tot 31/12/2025

	2020	2021	2022	2023	2024	2025
Exploitatie						
Uitgaven	93.100,00	98.100,00	98.100,00	98.100,00	98.100,00	98.100,00
Ontvangsten	0,00	0,00	0,00	0,00	0,00	0,00
Saldo	-93.100,00	-98.100,00	-98.100,00	-98.100,00	-98.100,00	-98.100,00
Investerings						
Uitgaven	5.000,00	5.000,00	5.000,00	5.000,00	5.000,00	5.000,00
Ontvangsten	0,00	0,00	0,00	0,00	0,00	0,00
Saldo	-5.000,00	-5.000,00	-5.000,00	-5.000,00	-5.000,00	-5.000,00
Financiering						
Uitgaven	0,00	0,00	0,00	0,00	0,00	0,00
Ontvangsten	0,00	0,00	0,00	0,00	0,00	0,00
Saldo	0,00	0,00	0,00	0,00	0,00	0,00

Actie: AC000123

Onderwijsflankerende initiatieven ifv gekwalificeerde uitstroom en de aansluiting arbeidsmarkt

Van 01/01/2020 tot 31/12/2025

	2020	2021	2022	2023	2024	2025
Exploitatie						
Uitgaven	940.600,00	940.600,00	940.600,00	940.600,00	940.600,00	940.600,00
Ontvangsten	0,00	0,00	0,00	0,00	0,00	0,00
Saldo	-940.600,00	-940.600,00	-940.600,00	-940.600,00	-940.600,00	-940.600,00
Investerings						
Uitgaven	0,00	0,00	0,00	0,00	0,00	0,00
Ontvangsten	0,00	0,00	0,00	0,00	0,00	0,00
Saldo	0,00	0,00	0,00	0,00	0,00	0,00
Financiering						
Uitgaven	0,00	0,00	0,00	0,00	0,00	0,00
Ontvangsten	0,00	0,00	0,00	0,00	0,00	0,00
Saldo	0,00	0,00	0,00	0,00	0,00	0,00

Actie: AC000124

Uitvoeren van het werkpakket Beeldwoordenboek i.k.v. het Europees Project AB Réfugié (Interreg V FWVL)

Van 01/01/2020 tot 31/12/2025

	2020	2021	2022	2023	2024	2025
Exploitatie						
Uitgaven	23.394,51	0,00	0,00	0,00	0,00	0,00
Ontvangsten	17.625,46	0,00	0,00	0,00	0,00	0,00
Saldo	-5.769,05	0,00	0,00	0,00	0,00	0,00
Investerings						
Uitgaven	0,00	0,00	0,00	0,00	0,00	0,00
Ontvangsten	0,00	0,00	0,00	0,00	0,00	0,00
Saldo	0,00	0,00	0,00	0,00	0,00	0,00
Financiering						
Uitgaven	0,00	0,00	0,00	0,00	0,00	0,00
Ontvangsten	0,00	0,00	0,00	0,00	0,00	0,00
Saldo	0,00	0,00	0,00	0,00	0,00	0,00

Actie: AC000125

Werktoeleiding "Arbeid en Migratie"

Van 01/01/2020 tot 31/12/2025

	2020	2021	2022	2023	2024	2025
Exploitatie						
Uitgaven	15.000,00	15.000,00	15.000,00	15.000,00	15.000,00	15.000,00
Ontvangsten	0,00	0,00	0,00	0,00	0,00	0,00
Saldo	-15.000,00	-15.000,00	-15.000,00	-15.000,00	-15.000,00	-15.000,00
Investerings						
Uitgaven	0,00	0,00	0,00	0,00	0,00	0,00
Ontvangsten	0,00	0,00	0,00	0,00	0,00	0,00
Saldo	0,00	0,00	0,00	0,00	0,00	0,00
Financiering						
Uitgaven	0,00	0,00	0,00	0,00	0,00	0,00
Ontvangsten	0,00	0,00	0,00	0,00	0,00	0,00
Saldo	0,00	0,00	0,00	0,00	0,00	0,00

Niet prioritaire Acties

	2020	2021	2022	2023	2024	2025
Exploitatie						
Uitgaven	0,00	0,00	0,00	0,00	0,00	0,00
Ontvangsten	0,00	0,00	0,00	0,00	0,00	0,00
Saldo	0,00	0,00	0,00	0,00	0,00	0,00
Investerings						
Uitgaven	0,00	0,00	0,00	0,00	0,00	0,00
Ontvangsten	0,00	0,00	0,00	0,00	0,00	0,00
Saldo	0,00	0,00	0,00	0,00	0,00	0,00
Financiering						
Uitgaven	0,00	0,00	0,00	0,00	0,00	0,00
Ontvangsten	0,00	0,00	0,00	0,00	0,00	0,00
Saldo	0,00	0,00	0,00	0,00	0,00	0,00

Actieplan: AP000016

2.04 Stimuleren van ondernemingszin en versterken van het ondernemerschap in elke fase van de onderneming

Van 01/01/2020 tot 31/12/2025

West-Vlaanderen wordt traditioneel gekenmerkt door een sterk ondernemerschap vanuit veelal familiaal gegroeide kmo's en op de (familiale) landbouwbedrijven. Het heeft onze provincie economisch op de kaart gezet. Het (pre-) starters-, ondernemers- en landbouwlandschap verandert echter snel. Ondernemers worden geconfronteerd met nieuwe technologieën, nieuwe trends, nieuwe uitdagingen, strengere milieu-eisen, de globalisering van de markten ...Om onze ondernemers te ondersteunen zet de provincie in op allerlei vormen van coaching, begeleiding en vorming. Daarnaast wordt via concrete acties en projecten verder gewerkt aan het creëren van een ondernemende cultuur en het aanscherpen van de ondernemingszin bij diverse doelgroepen.

	2020	2021	2022	2023	2024	2025
Exploitatie						
Uitgaven	431.934,85	537.477,88	544.085,89	556.014,36	557.991,83	560.019,63
Ontvangsten	0,00	0,00	0,00	0,00	0,00	0,00
Saldo	-431.934,85	-537.477,88	-544.085,89	-556.014,36	-557.991,83	-560.019,63
Investerings						
Uitgaven	0,00	0,00	0,00	0,00	0,00	0,00
Ontvangsten	0,00	0,00	0,00	0,00	0,00	0,00
Saldo	0,00	0,00	0,00	0,00	0,00	0,00
Financiering						
Uitgaven	0,00	0,00	0,00	0,00	0,00	0,00
Ontvangsten	0,00	0,00	0,00	0,00	0,00	0,00
Saldo	0,00	0,00	0,00	0,00	0,00	0,00

Actie: AC000126

Versterken van lokale productie en consumptie van voeding via afstemming vraag en aanbod

Van 01/01/2020 tot 31/12/2025

	2020	2021	2022	2023	2024	2025
Exploitatie						
Uitgaven	160.000,00	185.000,00	185.000,00	185.000,00	185.000,00	185.000,00
Ontvangsten	0,00	0,00	0,00	0,00	0,00	0,00
Saldo	-160.000,00	-185.000,00	-185.000,00	-185.000,00	-185.000,00	-185.000,00
Investerings						
Uitgaven	0,00	0,00	0,00	0,00	0,00	0,00
Ontvangsten	0,00	0,00	0,00	0,00	0,00	0,00
Saldo	0,00	0,00	0,00	0,00	0,00	0,00
Financiering						
Uitgaven	0,00	0,00	0,00	0,00	0,00	0,00
Ontvangsten	0,00	0,00	0,00	0,00	0,00	0,00
Saldo	0,00	0,00	0,00	0,00	0,00	0,00

Actie: AC000127

Stimuleren van samenwerkingsverbanden binnen de land- en tuinbouw

Van 01/01/2020 tot 31/12/2025

	2020	2021	2022	2023	2024	2025
Exploitatie						
Uitgaven	77.705,00	70.705,00	70.705,00	70.705,00	70.705,00	70.705,00
Ontvangsten	0,00	0,00	0,00	0,00	0,00	0,00
Saldo	-77.705,00	-70.705,00	-70.705,00	-70.705,00	-70.705,00	-70.705,00
Investerings						
Uitgaven	0,00	0,00	0,00	0,00	0,00	0,00
Ontvangsten	0,00	0,00	0,00	0,00	0,00	0,00
Saldo	0,00	0,00	0,00	0,00	0,00	0,00
Financiering						
Uitgaven	0,00	0,00	0,00	0,00	0,00	0,00
Ontvangsten	0,00	0,00	0,00	0,00	0,00	0,00
Saldo	0,00	0,00	0,00	0,00	0,00	0,00

Actie: AC000128

Versterken van managementcapaciteiten bij land- en tuinbouwers

Van 01/01/2020 tot 31/12/2025

	2020	2021	2022	2023	2024	2025
Exploitatie						
Uitgaven	15.000,00	40.000,00	40.000,00	40.000,00	40.000,00	40.000,00
Ontvangsten	0,00	0,00	0,00	0,00	0,00	0,00
Saldo	-15.000,00	-40.000,00	-40.000,00	-40.000,00	-40.000,00	-40.000,00
Investerings						
Uitgaven	0,00	0,00	0,00	0,00	0,00	0,00
Ontvangsten	0,00	0,00	0,00	0,00	0,00	0,00
Saldo	0,00	0,00	0,00	0,00	0,00	0,00
Financiering						
Uitgaven	0,00	0,00	0,00	0,00	0,00	0,00
Ontvangsten	0,00	0,00	0,00	0,00	0,00	0,00
Saldo	0,00	0,00	0,00	0,00	0,00	0,00

Actie: AC000129

Faciliteren van verbredingsactiviteiten binnen de land- en tuinbouw

Van 01/01/2020 tot 31/12/2025

	2020	2021	2022	2023	2024	2025
Exploitatie						
Uitgaven	71.786,10	72.633,80	73.498,50	74.380,50	75.280,10	76.197,70
Ontvangsten	0,00	0,00	0,00	0,00	0,00	0,00
Saldo	-71.786,10	-72.633,80	-73.498,50	-74.380,50	-75.280,10	-76.197,70
Investerings						
Uitgaven	0,00	0,00	0,00	0,00	0,00	0,00
Ontvangsten	0,00	0,00	0,00	0,00	0,00	0,00
Saldo	0,00	0,00	0,00	0,00	0,00	0,00
Financiering						
Uitgaven	0,00	0,00	0,00	0,00	0,00	0,00
Ontvangsten	0,00	0,00	0,00	0,00	0,00	0,00
Saldo	0,00	0,00	0,00	0,00	0,00	0,00

Actie: AC000130

Ondersteunen van projecten gerelateerd aan de land- en tuinbouw

Van 01/01/2020 tot 31/12/2025

	2020	2021	2022	2023	2024	2025
Exploitatie						
Uitgaven	27.500,00	67.230,18	90.000,00	100.000,00	100.000,00	100.000,00
Ontvangsten	0,00	0,00	0,00	0,00	0,00	0,00
Saldo	-27.500,00	-67.230,18	-90.000,00	-100.000,00	-100.000,00	-100.000,00
Investerings						
Uitgaven	0,00	0,00	0,00	0,00	0,00	0,00
Ontvangsten	0,00	0,00	0,00	0,00	0,00	0,00
Saldo	0,00	0,00	0,00	0,00	0,00	0,00
Financiering						
Uitgaven	0,00	0,00	0,00	0,00	0,00	0,00
Ontvangsten	0,00	0,00	0,00	0,00	0,00	0,00
Saldo	0,00	0,00	0,00	0,00	0,00	0,00

Actie: AC000131

Ontwikkelen en uitvoeren van het actieplan varkenshouderij in West-Vlaanderen

Van 01/01/2020 tot 31/12/2025

	2020	2021	2022	2023	2024	2025
Exploitatie						
Uitgaven	20.000,00	20.000,00	20.000,00	20.000,00	20.000,00	20.000,00
Ontvangsten	0,00	0,00	0,00	0,00	0,00	0,00
Saldo	-20.000,00	-20.000,00	-20.000,00	-20.000,00	-20.000,00	-20.000,00
Investerings						
Uitgaven	0,00	0,00	0,00	0,00	0,00	0,00
Ontvangsten	0,00	0,00	0,00	0,00	0,00	0,00
Saldo	0,00	0,00	0,00	0,00	0,00	0,00
Financiering						
Uitgaven	0,00	0,00	0,00	0,00	0,00	0,00
Ontvangsten	0,00	0,00	0,00	0,00	0,00	0,00
Saldo	0,00	0,00	0,00	0,00	0,00	0,00

Actie: AC000132

Begeleiden van ondernemers ifv duurzaam ondernemen, integratie van SDGs in bedrijfsvisie en -acties

Van 01/01/2020 tot 31/12/2025

	2020	2021	2022	2023	2024	2025
Exploitatie						
Uitgaven	59.943,75	81.908,90	64.882,39	65.928,86	67.006,73	68.116,93
Ontvangsten	0,00	0,00	0,00	0,00	0,00	0,00
Saldo	-59.943,75	-81.908,90	-64.882,39	-65.928,86	-67.006,73	-68.116,93
Investerings						
Uitgaven	0,00	0,00	0,00	0,00	0,00	0,00
Ontvangsten	0,00	0,00	0,00	0,00	0,00	0,00
Saldo	0,00	0,00	0,00	0,00	0,00	0,00
Financiering						
Uitgaven	0,00	0,00	0,00	0,00	0,00	0,00
Ontvangsten	0,00	0,00	0,00	0,00	0,00	0,00
Saldo	0,00	0,00	0,00	0,00	0,00	0,00

Niet prioritaire Acties

	2020	2021	2022	2023	2024	2025
Exploitatie						
Uitgaven	0,00	0,00	0,00	0,00	0,00	0,00
Ontvangsten	0,00	0,00	0,00	0,00	0,00	0,00
Saldo	0,00	0,00	0,00	0,00	0,00	0,00
Investerings						
Uitgaven	0,00	0,00	0,00	0,00	0,00	0,00
Ontvangsten	0,00	0,00	0,00	0,00	0,00	0,00
Saldo	0,00	0,00	0,00	0,00	0,00	0,00
Financiering						
Uitgaven	0,00	0,00	0,00	0,00	0,00	0,00
Ontvangsten	0,00	0,00	0,00	0,00	0,00	0,00
Saldo	0,00	0,00	0,00	0,00	0,00	0,00

Actieplan: AP000017

2.05 Bijdragen tot kwalitatief secundair onderwijs in West-Vlaanderen (PTI)

Van 01/01/2020 tot 31/12/2025

Het Provinciaal Technisch Instituut (PTI) in Kortrijk is een school die kwaliteitsvolle opleidingen in een moderne infrastructuur aanbiedt. Op de beide campussen spelen de opleidingen in op de noden van de arbeidsmarkt. Het gaat zowel om opleidingen die rechtstreeks toeleiden tot deze arbeidsmarkt als opleidingen die een goeie basis vormen voor verder studies. De campus Techniek en Design biedt diverse richtingen aan binnen de studiegebieden Elektriciteit, Mechanica en Textiel, terwijl de campus Wetenschap en Groen zich toelegt op de richtingen binnen de domeinen Wetenschappen, Biotechniek, Groendecoratie en Plan, Dier en Milieu.

	2020	2021	2022	2023	2024	2025
Exploitatie						
Uitgaven	8.579.333,19	8.723.211,96	8.876.664,58	9.042.193,84	9.192.837,70	9.355.675,23
Ontvangsten	8.543.662,39	8.671.037,38	8.815.869,99	8.963.599,26	9.114.283,12	9.267.980,65
Saldo	-35.670,80	-52.174,58	-60.794,59	-78.594,58	-78.554,58	-87.694,58
Investerings						
Uitgaven	1.541.829,05	1.840.496,44	1.139.507,61	1.371.975,00	1.906.666,40	2.746.475,00
Ontvangsten	0,00	240.000,00	655.303,00	1.125.000,00	150.000,00	0,00
Saldo	-1.541.829,05	-1.600.496,44	-484.204,61	-246.975,00	-1.756.666,40	-2.746.475,00
Financiering						
Uitgaven	0,00	0,00	0,00	0,00	0,00	0,00
Ontvangsten	0,00	0,00	0,00	0,00	0,00	0,00
Saldo	0,00	0,00	0,00	0,00	0,00	0,00

Actie: AC000133

Beheren van de personeelskosten van het (gesubsidieerd) personeel van het PTI

Van 01/01/2020 tot 31/12/2025

	2020	2021	2022	2023	2024	2025
Exploitatie						
Uitgaven	7.150.003,19	7.291.995,96	7.436.828,58	7.593.557,84	7.735.241,70	7.888.939,23
Ontvangsten	7.132.803,19	7.274.795,96	7.419.628,57	7.567.357,84	7.718.041,70	7.871.739,23
Saldo	-17.200,00	-17.200,00	-17.200,01	-26.200,00	-17.200,00	-17.200,00
Investerings						
Uitgaven	0,00	0,00	0,00	0,00	0,00	0,00
Ontvangsten	0,00	0,00	0,00	0,00	0,00	0,00
Saldo	0,00	0,00	0,00	0,00	0,00	0,00
Financiering						
Uitgaven	0,00	0,00	0,00	0,00	0,00	0,00
Ontvangsten	0,00	0,00	0,00	0,00	0,00	0,00
Saldo	0,00	0,00	0,00	0,00	0,00	0,00

Actie: AC000134

Organiseren van de algemene werking van het PTI

Van 01/01/2020 tot 31/12/2025

	2020	2021	2022	2023	2024	2025
Exploitatie						
Uitgaven	447.433,44	450.605,00	450.605,00	450.605,00	450.605,00	450.605,00
Ontvangsten	901.841,42	901.841,42	901.841,42	901.841,42	901.841,42	901.841,42
Saldo	454.407,98	451.236,42	451.236,42	451.236,42	451.236,42	451.236,42
Investerings						
Uitgaven	0,00	0,00	0,00	0,00	0,00	0,00
Ontvangsten	0,00	0,00	0,00	0,00	0,00	0,00
Saldo	0,00	0,00	0,00	0,00	0,00	0,00
Financiering						
Uitgaven	0,00	0,00	0,00	0,00	0,00	0,00
Ontvangsten	0,00	0,00	0,00	0,00	0,00	0,00
Saldo	0,00	0,00	0,00	0,00	0,00	0,00

Actie: AC000135

Organiseren van de opleidingen van het PTI

Van 01/01/2020 tot 31/12/2025

	2020	2021	2022	2023	2024	2025
Exploitatie						
Uitgaven	534.360,00	534.360,00	534.360,00	534.360,00	534.360,00	534.360,00
Ontvangsten	484.500,00	484.500,00	484.500,00	484.500,00	484.500,00	484.500,00
Saldo	-49.860,00	-49.860,00	-49.860,00	-49.860,00	-49.860,00	-49.860,00
Investerings						
Uitgaven	258.500,00	258.500,00	258.500,00	258.500,00	258.500,00	258.500,00
Ontvangsten	0,00	0,00	0,00	0,00	0,00	0,00
Saldo	-258.500,00	-258.500,00	-258.500,00	-258.500,00	-258.500,00	-258.500,00
Financiering						
Uitgaven	0,00	0,00	0,00	0,00	0,00	0,00
Ontvangsten	0,00	0,00	0,00	0,00	0,00	0,00
Saldo	0,00	0,00	0,00	0,00	0,00	0,00

Actie: AC000136

Uitvoeren van het Europees project Smart Aquaponics (Interreg FWVL)

Van 01/01/2020 tot 31/12/2025

	2020	2021	2022	2023	2024	2025
Exploitatie						
Uitgaven	9.735,56	0,00	0,00	0,00	0,00	0,00
Ontvangsten	14.617,78	0,00	0,00	0,00	0,00	0,00
Saldo	4.882,22	0,00	0,00	0,00	0,00	0,00
Investerings						
Uitgaven	0,00	0,00	0,00	0,00	0,00	0,00
Ontvangsten	0,00	0,00	0,00	0,00	0,00	0,00
Saldo	0,00	0,00	0,00	0,00	0,00	0,00
Financiering						
Uitgaven	0,00	0,00	0,00	0,00	0,00	0,00
Ontvangsten	0,00	0,00	0,00	0,00	0,00	0,00
Saldo	0,00	0,00	0,00	0,00	0,00	0,00

Actie: AC000137

Uitvoeren van studieopdracht voor de aanleg van wegenis en rioleringen PTI

Van 01/01/2020 tot 31/12/2025

	2020	2021	2022	2023	2024	2025
Exploitatie						
Uitgaven	0,00	0,00	0,00	0,00	0,00	0,00
Ontvangsten	0,00	0,00	0,00	0,00	0,00	0,00
Saldo	0,00	0,00	0,00	0,00	0,00	0,00
Investerings						
Uitgaven	23.500,00	0,00	0,00	0,00	0,00	0,00
Ontvangsten	0,00	0,00	0,00	0,00	0,00	0,00
Saldo	-23.500,00	0,00	0,00	0,00	0,00	0,00
Financiering						
Uitgaven	0,00	0,00	0,00	0,00	0,00	0,00
Ontvangsten	0,00	0,00	0,00	0,00	0,00	0,00
Saldo	0,00	0,00	0,00	0,00	0,00	0,00

Actie: AC000138

Efficiënte facilitaire dienstverlening voor secundair onderwijs

Van 01/01/2020 tot 31/12/2025

	2020	2021	2022	2023	2024	2025
Exploitatie						
Uitgaven	437.801,00	446.251,00	454.871,00	463.671,00	472.631,00	481.771,00
Ontvangsten	9.900,00	9.900,00	9.900,00	9.900,00	9.900,00	9.900,00
Saldo	-427.901,00	-436.351,00	-444.971,00	-453.771,00	-462.731,00	-471.871,00
Investerings						
Uitgaven	40.000,00	40.000,00	40.000,00	40.000,00	40.000,00	40.000,00
Ontvangsten	0,00	0,00	0,00	0,00	0,00	0,00
Saldo	-40.000,00	-40.000,00	-40.000,00	-40.000,00	-40.000,00	-40.000,00
Financiering						
Uitgaven	0,00	0,00	0,00	0,00	0,00	0,00
Ontvangsten	0,00	0,00	0,00	0,00	0,00	0,00
Saldo	0,00	0,00	0,00	0,00	0,00	0,00

Actie: AC000139

Patrimoniumbeheer Provinciaal Technisch Instituut - campus Techniek & Design

Van 01/01/2020 tot 31/12/2025

	2020	2021	2022	2023	2024	2025
Exploitatie						
Uitgaven	0,00	0,00	0,00	0,00	0,00	0,00
Ontvangsten	0,00	0,00	0,00	0,00	0,00	0,00
Saldo	0,00	0,00	0,00	0,00	0,00	0,00
Investerings						
Uitgaven	223.650,00	229.080,00	470.315,00	864.400,00	1.316.650,00	2.426.800,00
Ontvangsten	0,00	0,00	0,00	0,00	0,00	0,00
Saldo	-223.650,00	-229.080,00	-470.315,00	-864.400,00	-1.316.650,00	-2.426.800,00
Financiering						
Uitgaven	0,00	0,00	0,00	0,00	0,00	0,00
Ontvangsten	0,00	0,00	0,00	0,00	0,00	0,00
Saldo	0,00	0,00	0,00	0,00	0,00	0,00

Actie: AC000140

Patrimoniumbeheer Provinciaal Technisch Instituut - Campus Wetenschap & Groen

Van 01/01/2020 tot 31/12/2025

	2020	2021	2022	2023	2024	2025
Exploitatie						
Uitgaven	0,00	0,00	0,00	0,00	0,00	0,00
Ontvangsten	0,00	0,00	0,00	0,00	0,00	0,00
Saldo	0,00	0,00	0,00	0,00	0,00	0,00
Investerings						
Uitgaven	996.179,05	1.312.916,44	370.692,61	209.075,00	291.516,40	21.175,00
Ontvangsten	0,00	240.000,00	430.303,00	0,00	0,00	0,00
Saldo	-996.179,05	-1.072.916,44	59.610,39	-209.075,00	-291.516,40	-21.175,00
Financiering						
Uitgaven	0,00	0,00	0,00	0,00	0,00	0,00
Ontvangsten	0,00	0,00	0,00	0,00	0,00	0,00
Saldo	0,00	0,00	0,00	0,00	0,00	0,00

Actie: AC000141

Patrimoniumbeheer i.f.v. masterplan PTI

Van 01/01/2020 tot 31/12/2025

	2020	2021	2022	2023	2024	2025
Exploitatie						
Uitgaven	0,00	0,00	0,00	0,00	0,00	0,00
Ontvangsten	0,00	0,00	0,00	0,00	0,00	0,00
Saldo	0,00	0,00	0,00	0,00	0,00	0,00
Investerings						
Uitgaven	0,00	0,00	0,00	0,00	0,00	0,00
Ontvangsten	0,00	0,00	225.000,00	1.125.000,00	150.000,00	0,00
Saldo	0,00	0,00	225.000,00	1.125.000,00	150.000,00	0,00
Financiering						
Uitgaven	0,00	0,00	0,00	0,00	0,00	0,00
Ontvangsten	0,00	0,00	0,00	0,00	0,00	0,00
Saldo	0,00	0,00	0,00	0,00	0,00	0,00

Niet prioritaire Acties

	2020	2021	2022	2023	2024	2025
Exploitatie						
Uitgaven	0,00	0,00	0,00	0,00	0,00	0,00
Ontvangsten	0,00	0,00	0,00	0,00	0,00	0,00
Saldo	0,00	0,00	0,00	0,00	0,00	0,00
Investerings						
Uitgaven	0,00	0,00	0,00	0,00	0,00	0,00
Ontvangsten	0,00	0,00	0,00	0,00	0,00	0,00
Saldo	0,00	0,00	0,00	0,00	0,00	0,00
Financiering						
Uitgaven	0,00	0,00	0,00	0,00	0,00	0,00
Ontvangsten	0,00	0,00	0,00	0,00	0,00	0,00
Saldo	0,00	0,00	0,00	0,00	0,00	0,00

Actieplan: AP000018

2.06 Creëren van nodige randvoorwaarden voor economisch en landbouwbeleid

Van 01/01/2020 tot 31/12/2025

Bouwen aan een ondernemende provincie, gestoeld op de principes van duurzame economische ontwikkeling, vraagt een actieve betrokkenheid van diensten en verzelfstandigde agentschappen, met in eerste instantie de POM West-Vlaanderen (Provinciale Ontwikkelingsmaatschappij), Inagro en TUA West (Technische Universitaire Alliantie voor Economische Transformatie in West-Vlaanderen).

	2020	2021	2022	2023	2024	2025
Exploitatie						
Uitgaven	16.762.738,70	16.606.233,96	16.834.793,05	17.114.167,05	17.285.630,05	17.654.405,05
Ontvangsten	120.425,00	425,00	425,00	425,00	425,00	425,00
Saldo	-16.642.313,70	-16.605.808,96	-16.834.368,05	-17.113.742,05	-17.285.205,05	-17.653.980,05
Investerings						
Uitgaven	6.211.707,46	1.851.305,14	1.550.000,00	1.050.000,00	1.050.000,00	1.050.000,00
Ontvangsten	0,00	0,00	0,00	0,00	0,00	0,00
Saldo	-6.211.707,46	-1.851.305,14	-1.550.000,00	-1.050.000,00	-1.050.000,00	-1.050.000,00
Financiering						
Uitgaven	0,00	0,00	0,00	0,00	0,00	0,00
Ontvangsten	0,00	0,00	0,00	0,00	0,00	0,00
Saldo	0,00	0,00	0,00	0,00	0,00	0,00

Actie: AC000142

Ondersteunen en opvolgen van de samenwerking met de POM West-Vlaanderen

Van 01/01/2020 tot 31/12/2025

	2020	2021	2022	2023	2024	2025
Exploitatie						
Uitgaven	9.652.142,55	9.440.130,55	9.536.683,55	9.740.206,55	9.751.440,55	9.958.072,55
Ontvangsten	0,00	0,00	0,00	0,00	0,00	0,00
Saldo	-9.652.142,55	-9.440.130,55	-9.536.683,55	-9.740.206,55	-9.751.440,55	-9.958.072,55
Investerings						
Uitgaven	3.490.000,00	850.000,00	550.000,00	550.000,00	550.000,00	550.000,00
Ontvangsten	0,00	0,00	0,00	0,00	0,00	0,00
Saldo	-3.490.000,00	-850.000,00	-550.000,00	-550.000,00	-550.000,00	-550.000,00
Financiering						
Uitgaven	0,00	0,00	0,00	0,00	0,00	0,00
Ontvangsten	0,00	0,00	0,00	0,00	0,00	0,00
Saldo	0,00	0,00	0,00	0,00	0,00	0,00

Actie: AC000143

Ondersteunen en opvolgen van de samenwerking met Inagro vzw

Van 01/01/2020 tot 31/12/2025

	2020	2021	2022	2023	2024	2025
Exploitatie						
Uitgaven	6.897.762,15	6.956.569,41	7.088.575,50	7.244.426,50	7.404.655,50	7.566.798,50
Ontvangsten	125,00	125,00	125,00	125,00	125,00	125,00
Saldo	-6.897.637,15	-6.956.444,41	-7.088.450,50	-7.244.301,50	-7.404.530,50	-7.566.673,50
Investerings						
Uitgaven	2.415.777,82	500.000,00	500.000,00	500.000,00	500.000,00	500.000,00
Ontvangsten	0,00	0,00	0,00	0,00	0,00	0,00
Saldo	-2.415.777,82	-500.000,00	-500.000,00	-500.000,00	-500.000,00	-500.000,00
Financiering						
Uitgaven	0,00	0,00	0,00	0,00	0,00	0,00
Ontvangsten	0,00	0,00	0,00	0,00	0,00	0,00
Saldo	0,00	0,00	0,00	0,00	0,00	0,00

Actie: AC000144

Ondersteunen en opvolgen van de samenwerking met TUA West

Van 01/01/2020 tot 31/12/2025

	2020	2021	2022	2023	2024	2025
Exploitatie						
Uitgaven	80.000,00	80.000,00	80.000,00	0,00	0,00	0,00
Ontvangsten	120.000,00	0,00	0,00	0,00	0,00	0,00
Saldo	40.000,00	-80.000,00	-80.000,00	0,00	0,00	0,00
Investerings						
Uitgaven	0,00	0,00	0,00	0,00	0,00	0,00
Ontvangsten	0,00	0,00	0,00	0,00	0,00	0,00
Saldo	0,00	0,00	0,00	0,00	0,00	0,00
Financiering						
Uitgaven	0,00	0,00	0,00	0,00	0,00	0,00
Ontvangsten	0,00	0,00	0,00	0,00	0,00	0,00
Saldo	0,00	0,00	0,00	0,00	0,00	0,00

Actie: AC000145

Faciliteren en ondersteunen van sociaaleconomische initiatieven van bovenlokaal belang

Van 01/01/2020 tot 31/12/2025

	2020	2021	2022	2023	2024	2025
Exploitatie						
Uitgaven	4.100,00	4.100,00	4.100,00	4.100,00	4.100,00	4.100,00
Ontvangsten	0,00	0,00	0,00	0,00	0,00	0,00
Saldo	-4.100,00	-4.100,00	-4.100,00	-4.100,00	-4.100,00	-4.100,00
Investerings						
Uitgaven	0,00	0,00	0,00	0,00	0,00	0,00
Ontvangsten	0,00	0,00	0,00	0,00	0,00	0,00
Saldo	0,00	0,00	0,00	0,00	0,00	0,00
Financiering						
Uitgaven	0,00	0,00	0,00	0,00	0,00	0,00
Ontvangsten	0,00	0,00	0,00	0,00	0,00	0,00
Saldo	0,00	0,00	0,00	0,00	0,00	0,00

Actie: AC000146

Economische data, studies en analyses, strategische plannen en beleidsaanbevelingen

Van 01/01/2020 tot 31/12/2025

	2020	2021	2022	2023	2024	2025
Exploitatie						
Uitgaven	18.300,00	0,00	0,00	0,00	0,00	0,00
Ontvangsten	0,00	0,00	0,00	0,00	0,00	0,00
Saldo	-18.300,00	0,00	0,00	0,00	0,00	0,00
Investerings						
Uitgaven	0,00	0,00	0,00	0,00	0,00	0,00
Ontvangsten	0,00	0,00	0,00	0,00	0,00	0,00
Saldo	0,00	0,00	0,00	0,00	0,00	0,00
Financiering						
Uitgaven	0,00	0,00	0,00	0,00	0,00	0,00
Ontvangsten	0,00	0,00	0,00	0,00	0,00	0,00
Saldo	0,00	0,00	0,00	0,00	0,00	0,00

Actie: AC000147

Streven naar een goed ingepaste, kwaliteitsvolle en duurzame landbouw

Van 01/01/2020 tot 31/12/2025

	2020	2021	2022	2023	2024	2025
Exploitatie						
Uitgaven	59.900,00	44.900,00	44.900,00	44.900,00	44.900,00	44.900,00
Ontvangsten	0,00	0,00	0,00	0,00	0,00	0,00
Saldo	-59.900,00	-44.900,00	-44.900,00	-44.900,00	-44.900,00	-44.900,00
Investerings						
Uitgaven	0,00	0,00	0,00	0,00	0,00	0,00
Ontvangsten	0,00	0,00	0,00	0,00	0,00	0,00
Saldo	0,00	0,00	0,00	0,00	0,00	0,00
Financiering						
Uitgaven	0,00	0,00	0,00	0,00	0,00	0,00
Ontvangsten	0,00	0,00	0,00	0,00	0,00	0,00
Saldo	0,00	0,00	0,00	0,00	0,00	0,00

Actie: AC000148

Vergroten van het draagvlak voor land- en tuinbouw

Van 01/01/2020 tot 31/12/2025

	2020	2021	2022	2023	2024	2025
Exploitatie						
Uitgaven	50.534,00	80.534,00	80.534,00	80.534,00	80.534,00	80.534,00
Ontvangsten	0,00	0,00	0,00	0,00	0,00	0,00
Saldo	-50.534,00	-80.534,00	-80.534,00	-80.534,00	-80.534,00	-80.534,00
Investerings						
Uitgaven	0,00	0,00	0,00	0,00	0,00	0,00
Ontvangsten	0,00	0,00	0,00	0,00	0,00	0,00
Saldo	0,00	0,00	0,00	0,00	0,00	0,00
Financiering						
Uitgaven	0,00	0,00	0,00	0,00	0,00	0,00
Ontvangsten	0,00	0,00	0,00	0,00	0,00	0,00
Saldo	0,00	0,00	0,00	0,00	0,00	0,00

Actie: AC000149

Inagro, aanleg parking personeel en beveiliging van de campus

Van 01/01/2020 tot 31/12/2025

	2020	2021	2022	2023	2024	2025
Exploitatie						
Uitgaven	0,00	0,00	0,00	0,00	0,00	0,00
Ontvangsten	0,00	0,00	0,00	0,00	0,00	0,00
Saldo	0,00	0,00	0,00	0,00	0,00	0,00
Investerings						
Uitgaven	108.000,00	500.000,00	500.000,00	0,00	0,00	0,00
Ontvangsten	0,00	0,00	0,00	0,00	0,00	0,00
Saldo	-108.000,00	-500.000,00	-500.000,00	0,00	0,00	0,00
Financiering						
Uitgaven	0,00	0,00	0,00	0,00	0,00	0,00
Ontvangsten	0,00	0,00	0,00	0,00	0,00	0,00
Saldo	0,00	0,00	0,00	0,00	0,00	0,00

Actie: AC000150

Efficiënte facilitaire dienstverlening voor Inagro

Van 01/01/2020 tot 31/12/2025

	2020	2021	2022	2023	2024	2025
Exploitatie						
Uitgaven	0,00	0,00	0,00	0,00	0,00	0,00
Ontvangsten	300,00	300,00	300,00	300,00	300,00	300,00
Saldo	300,00	300,00	300,00	300,00	300,00	300,00
Investerings						
Uitgaven	0,00	0,00	0,00	0,00	0,00	0,00
Ontvangsten	0,00	0,00	0,00	0,00	0,00	0,00
Saldo	0,00	0,00	0,00	0,00	0,00	0,00
Financiering						
Uitgaven	0,00	0,00	0,00	0,00	0,00	0,00
Ontvangsten	0,00	0,00	0,00	0,00	0,00	0,00
Saldo	0,00	0,00	0,00	0,00	0,00	0,00

Actie: AC000151

Patrimoniale verwerving voor Inagro

Van 01/01/2020 tot 31/12/2025

	2020	2021	2022	2023	2024	2025
Exploitatie						
Uitgaven	0,00	0,00	0,00	0,00	0,00	0,00
Ontvangsten	0,00	0,00	0,00	0,00	0,00	0,00
Saldo	0,00	0,00	0,00	0,00	0,00	0,00
Investerings						
Uitgaven	0,00	0,00	0,00	0,00	0,00	0,00
Ontvangsten	0,00	0,00	0,00	0,00	0,00	0,00
Saldo	0,00	0,00	0,00	0,00	0,00	0,00
Financiering						
Uitgaven	0,00	0,00	0,00	0,00	0,00	0,00
Ontvangsten	0,00	0,00	0,00	0,00	0,00	0,00
Saldo	0,00	0,00	0,00	0,00	0,00	0,00

Actie: AC000152

Patrimoniumbeheer Inagro

Van 01/01/2020 tot 31/12/2025

	2020	2021	2022	2023	2024	2025
Exploitatie						
Uitgaven	0,00	0,00	0,00	0,00	0,00	0,00
Ontvangsten	0,00	0,00	0,00	0,00	0,00	0,00
Saldo	0,00	0,00	0,00	0,00	0,00	0,00
Investerings						
Uitgaven	197.929,64	1.305,14	0,00	0,00	0,00	0,00
Ontvangsten	0,00	0,00	0,00	0,00	0,00	0,00
Saldo	-197.929,64	-1.305,14	0,00	0,00	0,00	0,00
Financiering						
Uitgaven	0,00	0,00	0,00	0,00	0,00	0,00
Ontvangsten	0,00	0,00	0,00	0,00	0,00	0,00
Saldo	0,00	0,00	0,00	0,00	0,00	0,00

Niet prioritaire Acties

	2020	2021	2022	2023	2024	2025
Exploitatie						
Uitgaven	0,00	0,00	0,00	0,00	0,00	0,00
Ontvangsten	0,00	0,00	0,00	0,00	0,00	0,00
Saldo	0,00	0,00	0,00	0,00	0,00	0,00
Investerings						
Uitgaven	0,00	0,00	0,00	0,00	0,00	0,00
Ontvangsten	0,00	0,00	0,00	0,00	0,00	0,00
Saldo	0,00	0,00	0,00	0,00	0,00	0,00
Financiering						
Uitgaven	0,00	0,00	0,00	0,00	0,00	0,00
Ontvangsten	0,00	0,00	0,00	0,00	0,00	0,00
Saldo	0,00	0,00	0,00	0,00	0,00	0,00

Niet prioritaire Actieplannen

	2020	2021	2022	2023	2024	2025
Exploitatie						
Uitgaven	0,00	0,00	0,00	0,00	0,00	0,00
Ontvangsten	0,00	0,00	0,00	0,00	0,00	0,00
Saldo	0,00	0,00	0,00	0,00	0,00	0,00
Investerings						
Uitgaven	0,00	0,00	0,00	0,00	0,00	0,00
Ontvangsten	0,00	0,00	0,00	0,00	0,00	0,00
Saldo	0,00	0,00	0,00	0,00	0,00	0,00
Financiering						
Uitgaven	0,00	0,00	0,00	0,00	0,00	0,00
Ontvangsten	0,00	0,00	0,00	0,00	0,00	0,00
Saldo	0,00	0,00	0,00	0,00	0,00	0,00

Beleidsdoelstelling: BD000003

03. De provincie West-Vlaanderen is planner en inrichter van de fysieke ruimte

Van 01/01/2020 tot 31/12/2025

Het provinciebestuur heeft vele sleutels en instrumenten in handen om bij te dragen aan de kwaliteit en de aantrekkelijkheid van de fysieke ruimte (mobiliteit, waterlopen, provinciale domeinen, groene assen, landschapszorg bij derden, inschakeling van regionale en stad-landschappen als uitvoeringsagentschap, ...). Als planner is dat op het vlak van visievorming (ruimtelijke planning (RUP), ...) en als inrichter situeert zich dat voornamelijk op het vlak van concrete initiatieven en realisaties op het terrein die doorgaans zeer zichtbaar en bruikbaar zijn voor de West-Vlaming (een functioneel fietspad, een recreatieve verbinding, een nieuw provinciedomein, een gecontroleerd overstromingsgebied, waterbevoorrading voor de landbouw,...). Als dusdanig profileert de provincie zich – mede geschraagd vanuit de eerstelijnswerking van de streekwerking – als een erg performante speler op het terrein met concrete en geapprecieerde impact in de leefwereld van mensen. Als planner en inrichter van de fysieke ruimte zet de provincie een aantal – historisch of recent – verworven rollen voor het provinciebestuur in de verf, waar de meerwaarde van ons bestuur niet ter discussie staat: 1. mobiliteitskwesities met een duidelijk bovenlokale component, 2. onze rol als waterloopbeheerder en steeds meer als waterbevoorrader, 3. de provincie als aanbieder van een bovenlokaal netwerk van gebieden en assen voor zachte recreatie in een groene omgeving, 4. het werken rond kwaliteiten van het buitengebied die aan de lokale of de Vlaamse aandacht dreigen te ontsnappen, 5. creatie van natuurverbindingen, 6. de lokaal participatieve aanpak waarmee realisaties begeleid worden, 7. 'ontzorgende' werking richting kleinere landelijke steden en gemeenten met beperktere bestuurs- of investeringskracht en 8. verlener van omgevingsvergunningen. Deze beleidsdoelstelling bevat kapstukken voor de meeste technische diensten (groendienst, mobiliteit, waterlopen) maar ook voor ruimtelijke planning, de streekwerking, Minawa en Westtoer. Maar focust ook zeer sterk op de interdienstelijke samenwerking bij complexere projecten of projecten van bovenlokale schaal. Daarbij treedt de provincie vaak ook op als trekker in een interbestuurlijke context of als verbinder van allerlei actoren in het buitengebied. Een sterkte is dat we beschikken over heel wat instrumenten en capaciteit waardoor de lijn integraal doorgetrokken kan worden van plan tot uitvoering op het terrein. Bij voorkeur worden de projecten opgehangen aan een provinciedomein of zijn ze ingebed in een focusgebied waar de provincie via meervoudige sectorale aanknopingspunten op het terrein aanwezig is: de Zwinregio, het landschapspark Bulskampveld, het Kanaalpark Bossuit-Kortrijk-Gavers, de driehoek Kezelbergrouete-Storoute-Heulebeek, de verbinding Ijzerboomgaard-Frontzate-Koolfhofput.

	2020	2021	2022	2023	2024	2025
Exploitatie						
Uitgaven	12.978.401,28	13.565.848,35	14.064.236,41	14.285.164,37	13.765.669,46	13.788.815,65
Ontvangsten	833.983,38	1.116.827,10	1.507.281,93	1.898.112,48	2.288.671,51	2.292.129,07
Saldo	-12.144.417,90	-12.449.021,25	-12.556.954,48	-12.387.051,89	-11.476.997,95	-11.496.686,58
Investerings						
Uitgaven	14.804.336,13	14.873.204,73	14.541.604,73	13.054.054,73	12.878.054,73	13.565.304,73
Ontvangsten	2.665.105,00	2.822.425,00	3.215.925,00	3.071.675,00	2.982.425,00	3.326.300,00
Saldo	-12.139.231,13	-12.050.779,73	-11.325.679,73	-9.982.379,73	-9.895.629,73	-10.239.004,73
Financiering						
Uitgaven	500.000,00	500.000,00	0,00	0,00	0,00	0,00
Ontvangsten	340.000,00	1.160.000,00	0,00	0,00	0,00	0,00
Saldo	-160.000,00	660.000,00	0,00	0,00	0,00	0,00

Actieplan: AP000020

3.01 Werken aan gebiedsplanung voor concreet afgelijnde gebieden

Van 01/01/2020 tot 31/12/2025

Het Provinciaal Ruimtelijk Structuurplan West-Vlaanderen (PRS-WV) vormt de basis voor de opmaak van provinciaal ruimtelijke uitvoeringsplannen. Ruimtelijke uitvoeringsplannen zorgen voor een bestemmingswijziging of aanpassing in een afgelijnd gebied. Deze ruimtelijke uitvoeringsplannen dienen te voldoen aan decretale vereisten zoals de opmaak van een milieu-effectenrapport. In sommige gevallen moet er ook een veiligheidsrapport en/of een mobiliteitseffectenrapport worden opgemaakt. Ook vanuit de maatschappelijke inbreng kunnen er vragen zijn zoals bv de opmaak van landbouweffectenrapport. De geselecteerde strategische projectgebieden worden afzonderlijk vermeld. Het gaat om gebieden die qua schaal en complexiteit en qua integrale visievorming en overleg veel meer middelen en tijdsinvestering vergen. Het PRS-WV vormt ook de basis om gemeentelijke structuurplannen en ruimtelijke uitvoeringsplannen te adviseren. Daarnaast wordt er ook gewerkt aan gebiedsvisies, die een basis vormen voor verdere concrete acties waarbij een bestemmingswijziging niet nodig is. De opmaak van masterplannen, het werken met ontwerpend onderzoek en specifieke onderzoeken in een gebied, kunnen de gebiedsplanung ondersteunen.

	2020	2021	2022	2023	2024	2025
Exploitatie						
Uitgaven	1.271.752,00	1.349.350,00	1.373.998,00	1.418.694,00	734.279,93	627.221,00
Ontvangsten	58.470,43	33.978,60	34.265,43	34.892,98	35.199,01	35.868,57
Saldo	-1.213.281,57	-1.315.371,40	-1.339.732,57	-1.383.801,02	-699.080,92	-591.352,43
Investerings						
Uitgaven	0,00	0,00	0,00	0,00	0,00	0,00
Ontvangsten	0,00	0,00	0,00	0,00	0,00	0,00
Saldo	0,00	0,00	0,00	0,00	0,00	0,00
Financiering						
Uitgaven	0,00	0,00	0,00	0,00	0,00	0,00
Ontvangsten	0,00	0,00	0,00	0,00	0,00	0,00
Saldo	0,00	0,00	0,00	0,00	0,00	0,00

Actie: AC000153

Garanderen van de vlotte werking van de dienst Ruimtelijke Planning

Van 01/01/2020 tot 31/12/2025

	2020	2021	2022	2023	2024	2025
Exploitatie						
Uitgaven	44.685,00	44.955,00	45.220,00	45.490,00	45.775,00	46.055,00
Ontvangsten	0,00	0,00	0,00	0,00	0,00	0,00
Saldo	-44.685,00	-44.955,00	-45.220,00	-45.490,00	-45.775,00	-46.055,00
Investerings						
Uitgaven	0,00	0,00	0,00	0,00	0,00	0,00
Ontvangsten	0,00	0,00	0,00	0,00	0,00	0,00
Saldo	0,00	0,00	0,00	0,00	0,00	0,00
Financiering						
Uitgaven	0,00	0,00	0,00	0,00	0,00	0,00
Ontvangsten	0,00	0,00	0,00	0,00	0,00	0,00
Saldo	0,00	0,00	0,00	0,00	0,00	0,00

Actie: AC000154

Beheren van middelen voor planschade en planbaten

Van 01/01/2020 tot 31/12/2025

	2020	2021	2022	2023	2024	2025
Exploitatie						
Uitgaven	700.000,00	700.000,00	700.000,00	700.000,00	10.848,93	0,00
Ontvangsten	0,00	0,00	0,00	0,00	0,00	0,00
Saldo	-700.000,00	-700.000,00	-700.000,00	-700.000,00	-10.848,93	0,00
Investerings						
Uitgaven	0,00	0,00	0,00	0,00	0,00	0,00
Ontvangsten	0,00	0,00	0,00	0,00	0,00	0,00
Saldo	0,00	0,00	0,00	0,00	0,00	0,00
Financiering						
Uitgaven	0,00	0,00	0,00	0,00	0,00	0,00
Ontvangsten	0,00	0,00	0,00	0,00	0,00	0,00
Saldo	0,00	0,00	0,00	0,00	0,00	0,00

Actie: AC000155

Verzorgen van de werking van de Procoro

Van 01/01/2020 tot 31/12/2025

	2020	2021	2022	2023	2024	2025
Exploitatie						
Uitgaven	20.200,00	20.400,00	20.605,00	20.810,00	21.020,00	21.230,00
Ontvangsten	0,00	0,00	0,00	0,00	0,00	0,00
Saldo	-20.200,00	-20.400,00	-20.605,00	-20.810,00	-21.020,00	-21.230,00
Investerings						
Uitgaven	0,00	0,00	0,00	0,00	0,00	0,00
Ontvangsten	0,00	0,00	0,00	0,00	0,00	0,00
Saldo	0,00	0,00	0,00	0,00	0,00	0,00
Financiering						
Uitgaven	0,00	0,00	0,00	0,00	0,00	0,00
Ontvangsten	0,00	0,00	0,00	0,00	0,00	0,00
Saldo	0,00	0,00	0,00	0,00	0,00	0,00

Actie: AC000156

Uitwerken van projecten (beleidsvisie's, RUP's,...) ter uitvoering van het Provinciaal Ruimtelijke Structuurplan West-Vlaanderen

Van 01/01/2020 tot 31/12/2025

	2020	2021	2022	2023	2024	2025
Exploitatie						
Uitgaven	356.867,00	340.995,00	365.173,00	409.394,00	413.636,00	417.936,00
Ontvangsten	20.000,00	0,00	0,00	0,00	0,00	0,00
Saldo	-336.867,00	-340.995,00	-365.173,00	-409.394,00	-413.636,00	-417.936,00
Investerings						
Uitgaven	0,00	0,00	0,00	0,00	0,00	0,00
Ontvangsten	0,00	0,00	0,00	0,00	0,00	0,00
Saldo	0,00	0,00	0,00	0,00	0,00	0,00
Financiering						
Uitgaven	0,00	0,00	0,00	0,00	0,00	0,00
Ontvangsten	0,00	0,00	0,00	0,00	0,00	0,00
Saldo	0,00	0,00	0,00	0,00	0,00	0,00

Actie: AC000157

Ontwikkelen van een beleid ter versterking van de kleinstedelijke centra

Van 01/01/2020 tot 31/12/2025

	2020	2021	2022	2023	2024	2025
Exploitatie						
Uitgaven	100.000,00	200.000,00	200.000,00	200.000,00	200.000,00	100.000,00
Ontvangsten	0,00	0,00	0,00	0,00	0,00	0,00
Saldo	-100.000,00	-200.000,00	-200.000,00	-200.000,00	-200.000,00	-100.000,00
Investerings						
Uitgaven	0,00	0,00	0,00	0,00	0,00	0,00
Ontvangsten	0,00	0,00	0,00	0,00	0,00	0,00
Saldo	0,00	0,00	0,00	0,00	0,00	0,00
Financiering						
Uitgaven	0,00	0,00	0,00	0,00	0,00	0,00
Ontvangsten	0,00	0,00	0,00	0,00	0,00	0,00
Saldo	0,00	0,00	0,00	0,00	0,00	0,00

Actie: AC000158

Oproep, selectie en begeleiding van Winvormprojecten en het aanreiken en ondersteunen van inspirerende voorbeelden van ruimtelijke projecten

Van 01/01/2020 tot 31/12/2025

	2020	2021	2022	2023	2024	2025
Exploitatie						
Uitgaven	50.000,00	43.000,00	43.000,00	43.000,00	43.000,00	42.000,00
Ontvangsten	38.470,43	33.978,60	34.265,43	34.892,98	35.199,01	35.868,57
Saldo	-11.529,57	-9.021,40	-8.734,57	-8.107,02	-7.800,99	-6.131,43
Investerings						
Uitgaven	0,00	0,00	0,00	0,00	0,00	0,00
Ontvangsten	0,00	0,00	0,00	0,00	0,00	0,00
Saldo	0,00	0,00	0,00	0,00	0,00	0,00
Financiering						
Uitgaven	0,00	0,00	0,00	0,00	0,00	0,00
Ontvangsten	0,00	0,00	0,00	0,00	0,00	0,00
Saldo	0,00	0,00	0,00	0,00	0,00	0,00

Niet prioritaire Acties

	2020	2021	2022	2023	2024	2025
Exploitatie						
Uitgaven	0,00	0,00	0,00	0,00	0,00	0,00
Ontvangsten	0,00	0,00	0,00	0,00	0,00	0,00
Saldo	0,00	0,00	0,00	0,00	0,00	0,00
Investerings						
Uitgaven	0,00	0,00	0,00	0,00	0,00	0,00
Ontvangsten	0,00	0,00	0,00	0,00	0,00	0,00
Saldo	0,00	0,00	0,00	0,00	0,00	0,00
Financiering						
Uitgaven	0,00	0,00	0,00	0,00	0,00	0,00
Ontvangsten	0,00	0,00	0,00	0,00	0,00	0,00
Saldo	0,00	0,00	0,00	0,00	0,00	0,00

Actieplan: AP000021

3.02 Werken aan thematische of geïntegreerde richtinggevende (ruimtelijke) kaders voor nieuwe ontwikkelingen in de fysieke ruimte

Van 01/01/2020 tot 31/12/2025

Er zijn nieuwe ruimtelijke uitdagingen. Deze nieuwe uitdagingen dienen vervat te zitten in een lange provinciale termijnvisie. Hiertoe wordt een Beleidsplan Ruimte West-Vlaanderen opgemaakt. Dit zal het PRS-WV vervangen. Hieruit zullen keuzes worden gemaakt waar de provincie wil op inzetten. Gelet op de snelle evoluties en uitdagingen in energie en in het bijzonder de windmolens, de uitdaging om de bestaande ruimte optimaler te benutten door verdichting, de schaalvergroting van gebouwen in het landschap, maakt dat er reeds initiatieven hierover genomen zijn.

	2020	2021	2022	2023	2024	2025
Exploitatie						
Uitgaven	40.000,00	60.000,00	40.000,00	0,00	0,00	0,00
Ontvangsten	0,00	0,00	0,00	0,00	0,00	0,00
Saldo	-40.000,00	-60.000,00	-40.000,00	0,00	0,00	0,00
Investerings						
Uitgaven	0,00	0,00	0,00	0,00	0,00	0,00
Ontvangsten	0,00	0,00	0,00	0,00	0,00	0,00
Saldo	0,00	0,00	0,00	0,00	0,00	0,00
Financiering						
Uitgaven	0,00	0,00	0,00	0,00	0,00	0,00
Ontvangsten	0,00	0,00	0,00	0,00	0,00	0,00
Saldo	0,00	0,00	0,00	0,00	0,00	0,00

Actie: AC000159

Het opmaken van een Beleidsplan Ruimte West-Vlaanderen

Van 01/01/2020 tot 31/12/2025

	2020	2021	2022	2023	2024	2025
Exploitatie						
Uitgaven	40.000,00	60.000,00	40.000,00	0,00	0,00	0,00
Ontvangsten	0,00	0,00	0,00	0,00	0,00	0,00
Saldo	-40.000,00	-60.000,00	-40.000,00	0,00	0,00	0,00
Investerings						
Uitgaven	0,00	0,00	0,00	0,00	0,00	0,00
Ontvangsten	0,00	0,00	0,00	0,00	0,00	0,00
Saldo	0,00	0,00	0,00	0,00	0,00	0,00
Financiering						
Uitgaven	0,00	0,00	0,00	0,00	0,00	0,00
Ontvangsten	0,00	0,00	0,00	0,00	0,00	0,00
Saldo	0,00	0,00	0,00	0,00	0,00	0,00

Niet prioritaire Acties

	2020	2021	2022	2023	2024	2025
Exploitatie						
Uitgaven	0,00	0,00	0,00	0,00	0,00	0,00
Ontvangsten	0,00	0,00	0,00	0,00	0,00	0,00
Saldo	0,00	0,00	0,00	0,00	0,00	0,00
Investerings						
Uitgaven	0,00	0,00	0,00	0,00	0,00	0,00
Ontvangsten	0,00	0,00	0,00	0,00	0,00	0,00
Saldo	0,00	0,00	0,00	0,00	0,00	0,00
Financiering						
Uitgaven	0,00	0,00	0,00	0,00	0,00	0,00
Ontvangsten	0,00	0,00	0,00	0,00	0,00	0,00
Saldo	0,00	0,00	0,00	0,00	0,00	0,00

Actieplan: AP000022

3.03 Ontwikkelen van een performant beheer voor het bovenlokaal netwerk (gebieden en assen) voor zachte recreatie in een natuurlijke omgeving (paden, berm, signalisatie, kleine landschapselementen, e.a.), met bijzondere aandacht voor het ontzorgen van kleine landelijke gemeenten

Van 01/01/2020 tot 31/12/2025

Op vandaag ondersteunt het provinciebestuur derde partijen bij het beheer van bovenlokale recreatieve en landschappelijke infrastructuur (i.f.v. wandelen en fietsen). De samenwerkingen in dit verband zijn ad hoc. De gebiedsgerichte noodzaak van dit soort ondersteuning dient onderzocht te worden, evenals de nood om personeelsmatig één en ander te coördineren.

	2020	2021	2022	2023	2024	2025
Exploitatie						
Uitgaven	65.650,00	66.305,00	66.970,00	67.640,00	68.315,00	69.000,00
Ontvangsten	0,00	0,00	0,00	0,00	0,00	0,00
Saldo	-65.650,00	-66.305,00	-66.970,00	-67.640,00	-68.315,00	-69.000,00
Investerings						
Uitgaven	0,00	0,00	0,00	0,00	0,00	0,00
Ontvangsten	0,00	0,00	0,00	0,00	0,00	0,00
Saldo	0,00	0,00	0,00	0,00	0,00	0,00
Financiering						
Uitgaven	0,00	0,00	0,00	0,00	0,00	0,00
Ontvangsten	0,00	0,00	0,00	0,00	0,00	0,00
Saldo	0,00	0,00	0,00	0,00	0,00	0,00

Actie: AC000160

Ondersteunen van lokale openbare besturen op het vlak van groenbeheer van zachtrecreatieve verbindingen en ecologisch groenonderhoud

Van 01/01/2020 tot 31/12/2025

	2020	2021	2022	2023	2024	2025
Exploitatie						
Uitgaven	65.650,00	66.305,00	66.970,00	67.640,00	68.315,00	69.000,00
Ontvangsten	0,00	0,00	0,00	0,00	0,00	0,00
Saldo	-65.650,00	-66.305,00	-66.970,00	-67.640,00	-68.315,00	-69.000,00
Investerings						
Uitgaven	0,00	0,00	0,00	0,00	0,00	0,00
Ontvangsten	0,00	0,00	0,00	0,00	0,00	0,00
Saldo	0,00	0,00	0,00	0,00	0,00	0,00
Financiering						
Uitgaven	0,00	0,00	0,00	0,00	0,00	0,00
Ontvangsten	0,00	0,00	0,00	0,00	0,00	0,00
Saldo	0,00	0,00	0,00	0,00	0,00	0,00

Niet prioritaire Acties

	2020	2021	2022	2023	2024	2025
Exploitatie						
Uitgaven	0,00	0,00	0,00	0,00	0,00	0,00
Ontvangsten	0,00	0,00	0,00	0,00	0,00	0,00
Saldo	0,00	0,00	0,00	0,00	0,00	0,00
Investerings						
Uitgaven	0,00	0,00	0,00	0,00	0,00	0,00
Ontvangsten	0,00	0,00	0,00	0,00	0,00	0,00
Saldo	0,00	0,00	0,00	0,00	0,00	0,00
Financiering						
Uitgaven	0,00	0,00	0,00	0,00	0,00	0,00
Ontvangsten	0,00	0,00	0,00	0,00	0,00	0,00
Saldo	0,00	0,00	0,00	0,00	0,00	0,00

Actieplan: AP000023

3.04 Realiseren van een bovenlokaal netwerk voor functioneel fietsverkeer in West-Vlaanderen

Van 01/01/2020 tot 31/12/2025

De provincie wil werken aan een duurzame ontwikkeling van de mobiliteit in West-Vlaanderen. Dit is noodzakelijk voor het vrijwaren van de leefbaarheid en vanuit milieu-en klimaatoverwegingen. Maar duurzame mobiliteit is ook een sociaaleconomische noodzaak. Om West-Vlaamse bedrijven bereikbaar te houden en om de provincie aantrekkelijk te houden voor investeerders en jonge actieven is een leefbare en efficiënte mobiliteit nodig. Dit actieplan heeft als output de aanleg van fietspaden en fietsinfrastructuur op het netwerk en het realiseren en visualiseren van fietssnelwegen. Op die manier wordt bijgedragen aan de doelstelling van de provincie om een trekkersrol op te nemen bij het inrichten van de fysieke ruimte van West-Vlaanderen. Door de geleidelijke realisatie van een robuust netwerk fietsmobiliteit over op korte en middellange afstand, neemt de druk op de leefomgeving af en wordt een meer duurzame bereikbaarheid gegarandeerd.

	2020	2021	2022	2023	2024	2025
Exploitatie						
Uitgaven	0,00	0,00	0,00	0,00	0,00	0,00
Ontvangsten	0,00	0,00	0,00	0,00	0,00	0,00
Saldo	0,00	0,00	0,00	0,00	0,00	0,00
Investerings						
Uitgaven	5.428.100,00	5.818.750,00	6.790.750,00	6.502.250,00	6.323.750,00	7.011.500,00
Ontvangsten	2.643.550,00	2.822.425,00	3.215.925,00	3.071.675,00	2.982.425,00	3.326.300,00
Saldo	-2.784.550,00	-2.996.325,00	-3.574.825,00	-3.430.575,00	-3.341.325,00	-3.685.200,00
Financiering						
Uitgaven	0,00	0,00	0,00	0,00	0,00	0,00
Ontvangsten	0,00	0,00	0,00	0,00	0,00	0,00
Saldo	0,00	0,00	0,00	0,00	0,00	0,00

Actie: AC000161

vormgeven, opzetten en uitvoeren van specifieke fietsfondsprojecten (inclusief inhaalbeweging)

Van 01/01/2020 tot 31/12/2025

	2020	2021	2022	2023	2024	2025
Exploitatie						
Uitgaven	0,00	0,00	0,00	0,00	0,00	0,00
Ontvangsten	0,00	0,00	0,00	0,00	0,00	0,00
Saldo	0,00	0,00	0,00	0,00	0,00	0,00
Investerings						
Uitgaven	4.615.000,00	5.066.750,00	5.524.750,00	5.377.250,00	5.493.750,00	6.322.500,00
Ontvangsten	2.307.500,00	2.533.375,00	2.762.375,00	2.688.625,00	2.746.875,00	3.161.250,00
Saldo	-2.307.500,00	-2.533.375,00	-2.762.375,00	-2.688.625,00	-2.746.875,00	-3.161.250,00
Financiering						
Uitgaven	0,00	0,00	0,00	0,00	0,00	0,00
Ontvangsten	0,00	0,00	0,00	0,00	0,00	0,00
Saldo	0,00	0,00	0,00	0,00	0,00	0,00

Actie: AC000162

Uitvoeren van technisch ondersteunend onderzoek

Van 01/01/2020 tot 31/12/2025

	2020	2021	2022	2023	2024	2025
Exploitatie						
Uitgaven	0,00	0,00	0,00	0,00	0,00	0,00
Ontvangsten	0,00	0,00	0,00	0,00	0,00	0,00
Saldo	0,00	0,00	0,00	0,00	0,00	0,00
Investerings						
Uitgaven	141.000,00	173.900,00	173.900,00	173.900,00	173.900,00	173.900,00
Ontvangsten	0,00	0,00	0,00	0,00	0,00	0,00
Saldo	-141.000,00	-173.900,00	-173.900,00	-173.900,00	-173.900,00	-173.900,00
Financiering						
Uitgaven	0,00	0,00	0,00	0,00	0,00	0,00
Ontvangsten	0,00	0,00	0,00	0,00	0,00	0,00
Saldo	0,00	0,00	0,00	0,00	0,00	0,00

Actie: AC000163

Fietsontsluiting bedrijventerreinen

Van 01/01/2020 tot 31/12/2025

	2020	2021	2022	2023	2024	2025
Exploitatie						
Uitgaven	0,00	0,00	0,00	0,00	0,00	0,00
Ontvangsten	0,00	0,00	0,00	0,00	0,00	0,00
Saldo	0,00	0,00	0,00	0,00	0,00	0,00
Investerings						
Uitgaven	0,00	0,00	185.000,00	185.000,00	185.000,00	185.000,00
Ontvangsten	0,00	0,00	0,00	0,00	0,00	0,00
Saldo	0,00	0,00	-185.000,00	-185.000,00	-185.000,00	-185.000,00
Financiering						
Uitgaven	0,00	0,00	0,00	0,00	0,00	0,00
Ontvangsten	0,00	0,00	0,00	0,00	0,00	0,00
Saldo	0,00	0,00	0,00	0,00	0,00	0,00

Actie: AC000164

Realiseren van fietsnelwegen

Van 01/01/2020 tot 31/12/2025

	2020	2021	2022	2023	2024	2025
Exploitatie						
Uitgaven	0,00	0,00	0,00	0,00	0,00	0,00
Ontvangsten	0,00	0,00	0,00	0,00	0,00	0,00
Saldo	0,00	0,00	0,00	0,00	0,00	0,00
Investerings						
Uitgaven	672.100,00	578.100,00	907.100,00	766.100,00	471.100,00	330.100,00
Ontvangsten	336.050,00	289.050,00	453.550,00	383.050,00	235.550,00	165.050,00
Saldo	-336.050,00	-289.050,00	-453.550,00	-383.050,00	-235.550,00	-165.050,00
Financiering						
Uitgaven	0,00	0,00	0,00	0,00	0,00	0,00
Ontvangsten	0,00	0,00	0,00	0,00	0,00	0,00
Saldo	0,00	0,00	0,00	0,00	0,00	0,00

Niet prioritaire Acties

	2020	2021	2022	2023	2024	2025
Exploitatie						
Uitgaven	0,00	0,00	0,00	0,00	0,00	0,00
Ontvangsten	0,00	0,00	0,00	0,00	0,00	0,00
Saldo	0,00	0,00	0,00	0,00	0,00	0,00
Investerings						
Uitgaven	0,00	0,00	0,00	0,00	0,00	0,00
Ontvangsten	0,00	0,00	0,00	0,00	0,00	0,00
Saldo	0,00	0,00	0,00	0,00	0,00	0,00
Financiering						
Uitgaven	0,00	0,00	0,00	0,00	0,00	0,00
Ontvangsten	0,00	0,00	0,00	0,00	0,00	0,00
Saldo	0,00	0,00	0,00	0,00	0,00	0,00

Actieplan: AP000024

3.05 Inrichten en onderhouden van een klimaatrobuust watersysteem

Van 01/01/2020 tot 31/12/2025

Dit actieplan betreft in de eerste plaats het bestaande rollend meerjarenprogramma van de dienst Waterlopen met betrekking tot de realisatie van multifunctionele gecontroleerde overstromingsgebieden. Hier komen nieuwe uitdagingen bij kijken ten gevolge van de klimaatwijziging, de complexiteit van de projecten, de interdienstelijke samenwerking (Waterlopen, Gebiedswerking, COOP, natuur-en landschap, Vergunningen, Inagro). Daarnaast is het onderhoud van de waterlopen tweede categorie bij wet toegeschreven aan de Provincie. Het is bij uitstek een grondgebonden bevoegdheid. Het jaarlijkse onderhoud is cruciaal om de waterlopen in goede staat te houden. Concreet houdt dit de jaarlijkse maaiwerken in maar ook slibruimen, bestrijden van exoten en herstel van oevers. Ook hier komen nieuwe uitdagingen bij kijken, zoals het onderhoud van de 1-meterstrook. Bij zowel inrichting en onderhoud van het waterlopenstelsel moeten we voor ogen houden dat de klimaatwijziging een belangrijke impact heeft en zal hebben op het functioneren van het waterloopensysteem. Het verder evolueren naar een klimaatrobuust systeem is een belangrijk uitgangspunt.

	2020	2021	2022	2023	2024	2025
Exploitatie						
Uitgaven	8.217.636,00	8.351.757,00	8.533.548,00	8.716.215,00	8.849.767,00	8.984.162,00
Ontvangsten	30,00	30,00	30,00	30,00	30,00	30,00
Saldo	-8.217.606,00	-8.351.727,00	-8.533.518,00	-8.716.185,00	-8.849.737,00	-8.984.132,00
Investerings						
Uitgaven	3.868.500,00	2.752.600,00	2.779.000,00	2.779.550,00	2.781.100,00	2.780.800,00
Ontvangsten	19.475,00	0,00	0,00	0,00	0,00	0,00
Saldo	-3.849.025,00	-2.752.600,00	-2.779.000,00	-2.779.550,00	-2.781.100,00	-2.780.800,00
Financiering						
Uitgaven	0,00	0,00	0,00	0,00	0,00	0,00
Ontvangsten	0,00	0,00	0,00	0,00	0,00	0,00
Saldo	0,00	0,00	0,00	0,00	0,00	0,00

Actie: AC000165

Onderhouden van de onbevaarbare waterlopen van de tweede categorie

Van 01/01/2020 tot 31/12/2025

	2020	2021	2022	2023	2024	2025
Exploitatie						
Uitgaven	4.496.565,00	4.657.136,00	4.784.827,00	4.913.294,00	5.017.546,00	5.122.591,00
Ontvangsten	0,00	0,00	0,00	0,00	0,00	0,00
Saldo	-4.496.565,00	-4.657.136,00	-4.784.827,00	-4.913.294,00	-5.017.546,00	-5.122.591,00
Investerings						
Uitgaven	0,00	0,00	0,00	0,00	0,00	0,00
Ontvangsten	0,00	0,00	0,00	0,00	0,00	0,00
Saldo	0,00	0,00	0,00	0,00	0,00	0,00
Financiering						
Uitgaven	0,00	0,00	0,00	0,00	0,00	0,00
Ontvangsten	0,00	0,00	0,00	0,00	0,00	0,00
Saldo	0,00	0,00	0,00	0,00	0,00	0,00

Actie: AC000166

Terugbetalen aan de polders van de onderhoudskosten aan de onbevaarbare waterlopen van de tweede categorie

Van 01/01/2020 tot 31/12/2025

	2020	2021	2022	2023	2024	2025
Exploitatie						
Uitgaven	2.875.600,00	2.875.600,00	2.875.600,00	2.875.600,00	2.875.600,00	2.875.600,00
Ontvangsten	0,00	0,00	0,00	0,00	0,00	0,00
Saldo	-2.875.600,00	-2.875.600,00	-2.875.600,00	-2.875.600,00	-2.875.600,00	-2.875.600,00
Investerings						
Uitgaven	0,00	0,00	0,00	0,00	0,00	0,00
Ontvangsten	0,00	0,00	0,00	0,00	0,00	0,00
Saldo	0,00	0,00	0,00	0,00	0,00	0,00
Financiering						
Uitgaven	0,00	0,00	0,00	0,00	0,00	0,00
Ontvangsten	0,00	0,00	0,00	0,00	0,00	0,00
Saldo	0,00	0,00	0,00	0,00	0,00	0,00

Actie: AC000167

Verlenen van een toelage voor verbeteringswerken aan onbevaarbare waterlopen van de tweede categorie

Van 01/01/2020 tot 31/12/2025

	2020	2021	2022	2023	2024	2025
Exploitatie						
Uitgaven	0,00	0,00	0,00	0,00	0,00	0,00
Ontvangsten	0,00	0,00	0,00	0,00	0,00	0,00
Saldo	0,00	0,00	0,00	0,00	0,00	0,00
Investerings						
Uitgaven	18.800,00	18.800,00	18.800,00	18.800,00	18.800,00	18.800,00
Ontvangsten	0,00	0,00	0,00	0,00	0,00	0,00
Saldo	-18.800,00	-18.800,00	-18.800,00	-18.800,00	-18.800,00	-18.800,00
Financiering						
Uitgaven	0,00	0,00	0,00	0,00	0,00	0,00
Ontvangsten	0,00	0,00	0,00	0,00	0,00	0,00
Saldo	0,00	0,00	0,00	0,00	0,00	0,00

Actie: AC000168

Bestrijden van invasieve soorten langs de onbevaarbare waterlopen van de tweede categorie

Van 01/01/2020 tot 31/12/2025

	2020	2021	2022	2023	2024	2025
Exploitatie						
Uitgaven	250.000,00	250.000,00	250.000,00	250.000,00	250.000,00	250.000,00
Ontvangsten	0,00	0,00	0,00	0,00	0,00	0,00
Saldo	-250.000,00	-250.000,00	-250.000,00	-250.000,00	-250.000,00	-250.000,00
Investerings						
Uitgaven	0,00	0,00	0,00	0,00	0,00	0,00
Ontvangsten	0,00	0,00	0,00	0,00	0,00	0,00
Saldo	0,00	0,00	0,00	0,00	0,00	0,00
Financiering						
Uitgaven	0,00	0,00	0,00	0,00	0,00	0,00
Ontvangsten	0,00	0,00	0,00	0,00	0,00	0,00
Saldo	0,00	0,00	0,00	0,00	0,00	0,00

Actie: AC000169

Aanleggen van gecontroleerde overstromingsgebieden

Van 01/01/2020 tot 31/12/2025

	2020	2021	2022	2023	2024	2025
Exploitatie						
Uitgaven	0,00	0,00	0,00	0,00	0,00	0,00
Ontvangsten	0,00	0,00	0,00	0,00	0,00	0,00
Saldo	0,00	0,00	0,00	0,00	0,00	0,00
Investerings						
Uitgaven	2.400.000,00	2.400.000,00	2.400.000,00	2.400.000,00	2.400.000,00	2.400.000,00
Ontvangsten	0,00	0,00	0,00	0,00	0,00	0,00
Saldo	-2.400.000,00	-2.400.000,00	-2.400.000,00	-2.400.000,00	-2.400.000,00	-2.400.000,00
Financiering						
Uitgaven	0,00	0,00	0,00	0,00	0,00	0,00
Ontvangsten	0,00	0,00	0,00	0,00	0,00	0,00
Saldo	0,00	0,00	0,00	0,00	0,00	0,00

Actie: AC000170

Uitvoering droogte actieplan

Van 01/01/2020 tot 31/12/2025

	2020	2021	2022	2023	2024	2025
Exploitatie						
Uitgaven	325.000,00	350.000,00	400.000,00	450.000,00	475.000,00	500.000,00
Ontvangsten	0,00	0,00	0,00	0,00	0,00	0,00
Saldo	-325.000,00	-350.000,00	-400.000,00	-450.000,00	-475.000,00	-500.000,00
Investerings						
Uitgaven	0,00	0,00	0,00	0,00	0,00	0,00
Ontvangsten	0,00	0,00	0,00	0,00	0,00	0,00
Saldo	0,00	0,00	0,00	0,00	0,00	0,00
Financiering						
Uitgaven	0,00	0,00	0,00	0,00	0,00	0,00
Ontvangsten	0,00	0,00	0,00	0,00	0,00	0,00
Saldo	0,00	0,00	0,00	0,00	0,00	0,00

Actie: AC000171

Uitvoeren van het Interreg V-project Lynbatis (programma Frankrijk-Wallonië-Vlaanderen)

Van 01/01/2020 tot 31/12/2025

	2020	2021	2022	2023	2024	2025
Exploitatie						
Uitgaven	16.500,00	0,00	0,00	0,00	0,00	0,00
Ontvangsten	0,00	0,00	0,00	0,00	0,00	0,00
Saldo	-16.500,00	0,00	0,00	0,00	0,00	0,00
Investerings						
Uitgaven	658.000,00	0,00	0,00	0,00	0,00	0,00
Ontvangsten	0,00	0,00	0,00	0,00	0,00	0,00
Saldo	-658.000,00	0,00	0,00	0,00	0,00	0,00
Financiering						
Uitgaven	0,00	0,00	0,00	0,00	0,00	0,00
Ontvangsten	0,00	0,00	0,00	0,00	0,00	0,00
Saldo	0,00	0,00	0,00	0,00	0,00	0,00

Actie: AC000172

Uitvoeren van het Interreg V-project Lyse (programma Frankrijk-Wallonië-Vlaanderen)

Van 01/01/2020 tot 31/12/2025

	2020	2021	2022	2023	2024	2025
Exploitatie						
Uitgaven	0,00	0,00	0,00	0,00	0,00	0,00
Ontvangsten	0,00	0,00	0,00	0,00	0,00	0,00
Saldo	0,00	0,00	0,00	0,00	0,00	0,00
Investerings						
Uitgaven	470.000,00	0,00	0,00	0,00	0,00	0,00
Ontvangsten	0,00	0,00	0,00	0,00	0,00	0,00
Saldo	-470.000,00	0,00	0,00	0,00	0,00	0,00
Financiering						
Uitgaven	0,00	0,00	0,00	0,00	0,00	0,00
Ontvangsten	0,00	0,00	0,00	0,00	0,00	0,00
Saldo	0,00	0,00	0,00	0,00	0,00	0,00

Actie: AC000173

Uitvoeren van het Interreg V-project Ecosystem (programma Frankrijk-Wallonië-Vlaanderen)

Van 01/01/2020 tot 31/12/2025

	2020	2021	2022	2023	2024	2025
Exploitatie						
Uitgaven	38.950,00	0,00	0,00	0,00	0,00	0,00
Ontvangsten	0,00	0,00	0,00	0,00	0,00	0,00
Saldo	-38.950,00	0,00	0,00	0,00	0,00	0,00
Investerings						
Uitgaven	0,00	0,00	0,00	0,00	0,00	0,00
Ontvangsten	19.475,00	0,00	0,00	0,00	0,00	0,00
Saldo	19.475,00	0,00	0,00	0,00	0,00	0,00
Financiering						
Uitgaven	0,00	0,00	0,00	0,00	0,00	0,00
Ontvangsten	0,00	0,00	0,00	0,00	0,00	0,00
Saldo	0,00	0,00	0,00	0,00	0,00	0,00

Actie: AC000174

Efficiënte facilitaire dienstverlening voor waterbeheersing

Van 01/01/2020 tot 31/12/2025

	2020	2021	2022	2023	2024	2025
Exploitatie						
Uitgaven	203.300,00	207.300,00	211.400,00	215.600,00	219.900,00	224.250,00
Ontvangsten	30,00	30,00	30,00	30,00	30,00	30,00
Saldo	-203.270,00	-207.270,00	-211.370,00	-215.570,00	-219.870,00	-224.220,00
Investerings						
Uitgaven	0,00	0,00	0,00	0,00	0,00	0,00
Ontvangsten	0,00	0,00	0,00	0,00	0,00	0,00
Saldo	0,00	0,00	0,00	0,00	0,00	0,00
Financiering						
Uitgaven	0,00	0,00	0,00	0,00	0,00	0,00
Ontvangsten	0,00	0,00	0,00	0,00	0,00	0,00
Saldo	0,00	0,00	0,00	0,00	0,00	0,00

Actie: AC000175

Patrimoniale verwerving en verkoop i.f.v. waterbuffering én waterbevoorrading

Van 01/01/2020 tot 31/12/2025

	2020	2021	2022	2023	2024	2025
Exploitatie						
Uitgaven	0,00	0,00	0,00	0,00	0,00	0,00
Ontvangsten	0,00	0,00	0,00	0,00	0,00	0,00
Saldo	0,00	0,00	0,00	0,00	0,00	0,00
Investerings						
Uitgaven	321.700,00	333.800,00	360.200,00	360.750,00	362.300,00	362.000,00
Ontvangsten	0,00	0,00	0,00	0,00	0,00	0,00
Saldo	-321.700,00	-333.800,00	-360.200,00	-360.750,00	-362.300,00	-362.000,00
Financiering						
Uitgaven	0,00	0,00	0,00	0,00	0,00	0,00
Ontvangsten	0,00	0,00	0,00	0,00	0,00	0,00
Saldo	0,00	0,00	0,00	0,00	0,00	0,00

Actie: AC000176

Garanderen van de vlotte werking van de dienst Waterlopen

Van 01/01/2020 tot 31/12/2025

	2020	2021	2022	2023	2024	2025
Exploitatie						
Uitgaven	11.721,00	11.721,00	11.721,00	11.721,00	11.721,00	11.721,00
Ontvangsten	0,00	0,00	0,00	0,00	0,00	0,00
Saldo	-11.721,00	-11.721,00	-11.721,00	-11.721,00	-11.721,00	-11.721,00
Investerings						
Uitgaven	0,00	0,00	0,00	0,00	0,00	0,00
Ontvangsten	0,00	0,00	0,00	0,00	0,00	0,00
Saldo	0,00	0,00	0,00	0,00	0,00	0,00
Financiering						
Uitgaven	0,00	0,00	0,00	0,00	0,00	0,00
Ontvangsten	0,00	0,00	0,00	0,00	0,00	0,00
Saldo	0,00	0,00	0,00	0,00	0,00	0,00

Niet prioritaire Acties

	2020	2021	2022	2023	2024	2025
Exploitatie						
Uitgaven	0,00	0,00	0,00	0,00	0,00	0,00
Ontvangsten	0,00	0,00	0,00	0,00	0,00	0,00
Saldo	0,00	0,00	0,00	0,00	0,00	0,00
Investerings						
Uitgaven	0,00	0,00	0,00	0,00	0,00	0,00
Ontvangsten	0,00	0,00	0,00	0,00	0,00	0,00
Saldo	0,00	0,00	0,00	0,00	0,00	0,00
Financiering						
Uitgaven	0,00	0,00	0,00	0,00	0,00	0,00
Ontvangsten	0,00	0,00	0,00	0,00	0,00	0,00
Saldo	0,00	0,00	0,00	0,00	0,00	0,00

Actieplan: AP000025

3.06 Innovatieve oplossingen voor West-Vlaamse wateruitdagingen met oog voor een regiospecifieke context en interdienstelijke doelstellingen

Van 01/01/2020 tot 31/12/2025

De klimaatwijziging is een prominente uitdaging voor het watersysteem, maar ook waterkwaliteit, biodiversiteit, waterbeschikbaarheid voor landbouw en industrie, medegebruik (recreatie)... zijn belangrijke uitdagingen of opportuniteiten met betrekking tot water in West-Vlaanderen. Binnen dit actieplan streven we naar innovatieve oplossingen voor de verschillende uitdagingen. Dit staat in belangrijke mate in relatie tot de inrichting en het onderhoud van het waterlopenstelsel (onder andere multifunctionele overstromingsgebieden), maar gaat ruimer dan dat. Kennisopbouw, pilootprojecten, demonstratie, het breed uitrollen van goed bevonden oplossingen, multifunctionele projecten.... moeten hier invulling aan geven.

	2020	2021	2022	2023	2024	2025
Exploitatie						
Uitgaven	164.913,14	143.240,00	144.070,00	144.915,00	145.760,00	144.120,00
Ontvangsten	44.192,85	0,00	0,00	0,00	0,00	0,00
Saldo	-120.720,29	-143.240,00	-144.070,00	-144.915,00	-145.760,00	-144.120,00
Investerings						
Uitgaven	541.000,00	1.368.600,00	225.100,00	225.500,00	226.450,00	226.250,00
Ontvangsten	2.080,00	0,00	0,00	0,00	0,00	0,00
Saldo	-538.920,00	-1.368.600,00	-225.100,00	-225.500,00	-226.450,00	-226.250,00
Financiering						
Uitgaven	500.000,00	500.000,00	0,00	0,00	0,00	0,00
Ontvangsten	340.000,00	1.160.000,00	0,00	0,00	0,00	0,00
Saldo	-160.000,00	660.000,00	0,00	0,00	0,00	0,00

Actie: AC000177

Gebiedsgericht realiseren van nevendoelestellingen m.b.t. natuur binnen het waterlopenbeheer, met bijzondere aandacht voor de provinciale buffer- en bevoorradingsbekkens en de provinciale domeinen/aandachtsgebieden

Van 01/01/2020 tot 31/12/2025

	2020	2021	2022	2023	2024	2025
Exploitatie						
Uitgaven	82.415,00	83.240,00	84.070,00	84.915,00	85.760,00	86.620,00
Ontvangsten	0,00	0,00	0,00	0,00	0,00	0,00
Saldo	-82.415,00	-83.240,00	-84.070,00	-84.915,00	-85.760,00	-86.620,00
Investerings						
Uitgaven	0,00	0,00	0,00	0,00	0,00	0,00
Ontvangsten	0,00	0,00	0,00	0,00	0,00	0,00
Saldo	0,00	0,00	0,00	0,00	0,00	0,00
Financiering						
Uitgaven	0,00	0,00	0,00	0,00	0,00	0,00
Ontvangsten	0,00	0,00	0,00	0,00	0,00	0,00
Saldo	0,00	0,00	0,00	0,00	0,00	0,00

Actie: AC000178

Verlenen van een toelage aan gemeenten voor kleinschalige erosiebestrijdingen

Van 01/01/2020 tot 31/12/2025

	2020	2021	2022	2023	2024	2025
Exploitatie						
Uitgaven	25.000,00	25.000,00	25.000,00	25.000,00	25.000,00	25.000,00
Ontvangsten	0,00	0,00	0,00	0,00	0,00	0,00
Saldo	-25.000,00	-25.000,00	-25.000,00	-25.000,00	-25.000,00	-25.000,00
Investerings						
Uitgaven	0,00	0,00	0,00	0,00	0,00	0,00
Ontvangsten	0,00	0,00	0,00	0,00	0,00	0,00
Saldo	0,00	0,00	0,00	0,00	0,00	0,00
Financiering						
Uitgaven	0,00	0,00	0,00	0,00	0,00	0,00
Ontvangsten	0,00	0,00	0,00	0,00	0,00	0,00
Saldo	0,00	0,00	0,00	0,00	0,00	0,00

Actie: AC000179

Inrichting beken Blankaartbekken (Ronebeek, Steenbeek...)

Van 01/01/2020 tot 31/12/2025

	2020	2021	2022	2023	2024	2025
Exploitatie						
Uitgaven	0,00	0,00	0,00	0,00	0,00	0,00
Ontvangsten	0,00	0,00	0,00	0,00	0,00	0,00
Saldo	0,00	0,00	0,00	0,00	0,00	0,00
Investerings						
Uitgaven	0,00	0,00	0,00	0,00	0,00	0,00
Ontvangsten	0,00	0,00	0,00	0,00	0,00	0,00
Saldo	0,00	0,00	0,00	0,00	0,00	0,00
Financiering						
Uitgaven	0,00	0,00	0,00	0,00	0,00	0,00
Ontvangsten	0,00	0,00	0,00	0,00	0,00	0,00
Saldo	0,00	0,00	0,00	0,00	0,00	0,00

Actie: AC000180

Opstarten en uitvoeren project water+land+schap : Kleine kemmelbeek

Van 01/01/2020 tot 31/12/2025

	2020	2021	2022	2023	2024	2025
Exploitatie						
Uitgaven	15.000,00	17.500,00	17.500,00	17.500,00	17.500,00	15.000,00
Ontvangsten	0,00	0,00	0,00	0,00	0,00	0,00
Saldo	-15.000,00	-17.500,00	-17.500,00	-17.500,00	-17.500,00	-15.000,00
Investerings						
Uitgaven	0,00	0,00	0,00	0,00	0,00	0,00
Ontvangsten	0,00	0,00	0,00	0,00	0,00	0,00
Saldo	0,00	0,00	0,00	0,00	0,00	0,00
Financiering						
Uitgaven	0,00	0,00	0,00	0,00	0,00	0,00
Ontvangsten	0,00	0,00	0,00	0,00	0,00	0,00
Saldo	0,00	0,00	0,00	0,00	0,00	0,00

Actie: AC000181

Projectoproep, coördineren van planning en implementeren van het Groen-Blauwe netwerk in Zuid-West-Vlaanderen

Van 01/01/2020 tot 31/12/2025

	2020	2021	2022	2023	2024	2025
Exploitatie						
Uitgaven	15.000,00	17.500,00	17.500,00	17.500,00	17.500,00	17.500,00
Ontvangsten	0,00	0,00	0,00	0,00	0,00	0,00
Saldo	-15.000,00	-17.500,00	-17.500,00	-17.500,00	-17.500,00	-17.500,00
Investerings						
Uitgaven	0,00	0,00	0,00	0,00	0,00	0,00
Ontvangsten	0,00	0,00	0,00	0,00	0,00	0,00
Saldo	0,00	0,00	0,00	0,00	0,00	0,00
Financiering						
Uitgaven	0,00	0,00	0,00	0,00	0,00	0,00
Ontvangsten	0,00	0,00	0,00	0,00	0,00	0,00
Saldo	0,00	0,00	0,00	0,00	0,00	0,00

Actie: AC000182

Uitvoeren van het project Watertalk (PDPO)

Van 01/01/2020 tot 31/12/2025

	2020	2021	2022	2023	2024	2025
Exploitatie						
Uitgaven	3.200,00	0,00	0,00	0,00	0,00	0,00
Ontvangsten	0,00	0,00	0,00	0,00	0,00	0,00
Saldo	-3.200,00	0,00	0,00	0,00	0,00	0,00
Investerings						
Uitgaven	0,00	0,00	0,00	0,00	0,00	0,00
Ontvangsten	2.080,00	0,00	0,00	0,00	0,00	0,00
Saldo	2.080,00	0,00	0,00	0,00	0,00	0,00
Financiering						
Uitgaven	0,00	0,00	0,00	0,00	0,00	0,00
Ontvangsten	0,00	0,00	0,00	0,00	0,00	0,00
Saldo	0,00	0,00	0,00	0,00	0,00	0,00

Actie: AC000183

Uitvoeren van het Europees project SCAPE (Interreg 2 Zeeën)

Van 01/01/2020 tot 31/12/2025

	2020	2021	2022	2023	2024	2025
Exploitatie						
Uitgaven	1.798,14	0,00	0,00	0,00	0,00	0,00
Ontvangsten	44.192,85	0,00	0,00	0,00	0,00	0,00
Saldo	42.394,71	0,00	0,00	0,00	0,00	0,00
Investerings						
Uitgaven	0,00	0,00	0,00	0,00	0,00	0,00
Ontvangsten	0,00	0,00	0,00	0,00	0,00	0,00
Saldo	0,00	0,00	0,00	0,00	0,00	0,00
Financiering						
Uitgaven	0,00	0,00	0,00	0,00	0,00	0,00
Ontvangsten	0,00	0,00	0,00	0,00	0,00	0,00
Saldo	0,00	0,00	0,00	0,00	0,00	0,00

Actie: AC000184

Patrimoniale verwerving en verkoop i.f.v. gebiedsinrichting

Van 01/01/2020 tot 31/12/2025

	2020	2021	2022	2023	2024	2025
Exploitatie						
Uitgaven	0,00	0,00	0,00	0,00	0,00	0,00
Ontvangsten	0,00	0,00	0,00	0,00	0,00	0,00
Saldo	0,00	0,00	0,00	0,00	0,00	0,00
Investerings						
Uitgaven	201.000,00	208.600,00	225.100,00	225.500,00	226.450,00	226.250,00
Ontvangsten	0,00	0,00	0,00	0,00	0,00	0,00
Saldo	-201.000,00	-208.600,00	-225.100,00	-225.500,00	-226.450,00	-226.250,00
Financiering						
Uitgaven	0,00	0,00	0,00	0,00	0,00	0,00
Ontvangsten	0,00	0,00	0,00	0,00	0,00	0,00
Saldo	0,00	0,00	0,00	0,00	0,00	0,00

Actie: AC000185

Patrimoniale verwerving en verkoop i.f.v. grondenbank Heulebeek omgeving Moorslede

Van 01/01/2020 tot 31/12/2025

	2020	2021	2022	2023	2024	2025
Exploitatie						
Uitgaven	22.500,00	0,00	0,00	0,00	0,00	0,00
Ontvangsten	0,00	0,00	0,00	0,00	0,00	0,00
Saldo	-22.500,00	0,00	0,00	0,00	0,00	0,00
Investerings						
Uitgaven	340.000,00	1.160.000,00	0,00	0,00	0,00	0,00
Ontvangsten	0,00	0,00	0,00	0,00	0,00	0,00
Saldo	-340.000,00	-1.160.000,00	0,00	0,00	0,00	0,00
Financiering						
Uitgaven	500.000,00	500.000,00	0,00	0,00	0,00	0,00
Ontvangsten	340.000,00	1.160.000,00	0,00	0,00	0,00	0,00
Saldo	-160.000,00	660.000,00	0,00	0,00	0,00	0,00

Niet prioritaire Acties

	2020	2021	2022	2023	2024	2025
Exploitatie						
Uitgaven	0,00	0,00	0,00	0,00	0,00	0,00
Ontvangsten	0,00	0,00	0,00	0,00	0,00	0,00
Saldo	0,00	0,00	0,00	0,00	0,00	0,00
Investerings						
Uitgaven	0,00	0,00	0,00	0,00	0,00	0,00
Ontvangsten	0,00	0,00	0,00	0,00	0,00	0,00
Saldo	0,00	0,00	0,00	0,00	0,00	0,00
Financiering						
Uitgaven	0,00	0,00	0,00	0,00	0,00	0,00
Ontvangsten	0,00	0,00	0,00	0,00	0,00	0,00
Saldo	0,00	0,00	0,00	0,00	0,00	0,00

Actieplan: AP000026

3.07 Opzetten en onderhouden van samenwerkingsverbanden voor natuur- en landschapsinrichting en –beheer

Van 01/01/2020 tot 31/12/2025

Het provinciebestuur voert een gebiedsgericht natuur- en landschapsbeleid. Dat doet het via – al dan niet verzelfstandigde – streekstructuren (regionale landschappen, stad-land-schappen), maar ook via gebiedswerking. De doelen binnen deze actie zijn zowel inhoudelijk (wát willen we doen en waar) als organisatorisch (hoe ontwikkelen we het beschikbare netwerk van mensen en middelen i.f.v. de gestelde doelen).

	2020	2021	2022	2023	2024	2025
Exploitatie						
Uitgaven	2.195.116,14	2.419.849,35	2.728.274,41	2.758.274,37	2.786.046,53	2.780.720,65
Ontvangsten	168.587,10	129.987,50	129.987,50	129.987,50	129.987,50	129.987,50
Saldo	-2.026.529,04	-2.289.861,85	-2.598.286,91	-2.628.286,87	-2.656.059,03	-2.650.733,15
Investerings						
Uitgaven	0,00	0,00	0,00	0,00	0,00	0,00
Ontvangsten	0,00	0,00	0,00	0,00	0,00	0,00
Saldo	0,00	0,00	0,00	0,00	0,00	0,00
Financiering						
Uitgaven	0,00	0,00	0,00	0,00	0,00	0,00
Ontvangsten	0,00	0,00	0,00	0,00	0,00	0,00
Saldo	0,00	0,00	0,00	0,00	0,00	0,00

Actie: AC000186

Ondersteunen van de werking van het Regionaal Landschap Houtland

Van 01/01/2020 tot 31/12/2025

	2020	2021	2022	2023	2024	2025
Exploitatie						
Uitgaven	406.882,97	397.723,02	397.723,02	397.723,02	397.723,02	397.723,02
Ontvangsten	0,00	0,00	0,00	0,00	0,00	0,00
Saldo	-406.882,97	-397.723,02	-397.723,02	-397.723,02	-397.723,02	-397.723,02
Investerings						
Uitgaven	0,00	0,00	0,00	0,00	0,00	0,00
Ontvangsten	0,00	0,00	0,00	0,00	0,00	0,00
Saldo	0,00	0,00	0,00	0,00	0,00	0,00
Financiering						
Uitgaven	0,00	0,00	0,00	0,00	0,00	0,00
Ontvangsten	0,00	0,00	0,00	0,00	0,00	0,00
Saldo	0,00	0,00	0,00	0,00	0,00	0,00

Actie: AC000187

Ondersteunen van de werking van het Regionaal landschap Westhoek

Van 01/01/2020 tot 31/12/2025

	2020	2021	2022	2023	2024	2025
Exploitatie						
Uitgaven	807.675,99	789.356,09	789.356,09	789.356,09	789.356,09	789.356,09
Ontvangsten	0,00	0,00	0,00	0,00	0,00	0,00
Saldo	-807.675,99	-789.356,09	-789.356,09	-789.356,09	-789.356,09	-789.356,09
Investerings						
Uitgaven	0,00	0,00	0,00	0,00	0,00	0,00
Ontvangsten	0,00	0,00	0,00	0,00	0,00	0,00
Saldo	0,00	0,00	0,00	0,00	0,00	0,00
Financiering						
Uitgaven	0,00	0,00	0,00	0,00	0,00	0,00
Ontvangsten	0,00	0,00	0,00	0,00	0,00	0,00
Saldo	0,00	0,00	0,00	0,00	0,00	0,00

Actie: AC000188

Ondersteunen van de werking van de bosgroep Houtland

Van 01/01/2020 tot 31/12/2025

	2020	2021	2022	2023	2024	2025
Exploitatie						
Uitgaven	169.154,37	166.892,65	166.892,65	166.892,65	166.892,65	166.892,65
Ontvangsten	0,00	0,00	0,00	0,00	0,00	0,00
Saldo	-169.154,37	-166.892,65	-166.892,65	-166.892,65	-166.892,65	-166.892,65
Investerings						
Uitgaven	0,00	0,00	0,00	0,00	0,00	0,00
Ontvangsten	0,00	0,00	0,00	0,00	0,00	0,00
Saldo	0,00	0,00	0,00	0,00	0,00	0,00
Financiering						
Uitgaven	0,00	0,00	0,00	0,00	0,00	0,00
Ontvangsten	0,00	0,00	0,00	0,00	0,00	0,00
Saldo	0,00	0,00	0,00	0,00	0,00	0,00

Actie: AC000189

Ondersteunen van de werking van de bosgroep Ijzer en Leie

Van 01/01/2020 tot 31/12/2025

	2020	2021	2022	2023	2024	2025
Exploitatie						
Uitgaven	150.127,43	147.865,71	147.865,71	147.865,71	147.865,71	147.865,71
Ontvangsten	0,00	0,00	0,00	0,00	0,00	0,00
Saldo	-150.127,43	-147.865,71	-147.865,71	-147.865,71	-147.865,71	-147.865,71
Investerings						
Uitgaven	0,00	0,00	0,00	0,00	0,00	0,00
Ontvangsten	0,00	0,00	0,00	0,00	0,00	0,00
Saldo	0,00	0,00	0,00	0,00	0,00	0,00
Financiering						
Uitgaven	0,00	0,00	0,00	0,00	0,00	0,00
Ontvangsten	0,00	0,00	0,00	0,00	0,00	0,00
Saldo	0,00	0,00	0,00	0,00	0,00	0,00

Actie: AC000190

Ondersteuning werking Stad-Land-schap Leie en Schelde

Van 01/01/2020 tot 31/12/2025

	2020	2021	2022	2023	2024	2025
Exploitatie						
Uitgaven	36.000,00	38.500,00	38.500,00	38.500,00	38.500,00	38.500,00
Ontvangsten	0,00	0,00	0,00	0,00	0,00	0,00
Saldo	-36.000,00	-38.500,00	-38.500,00	-38.500,00	-38.500,00	-38.500,00
Investerings						
Uitgaven	0,00	0,00	0,00	0,00	0,00	0,00
Ontvangsten	0,00	0,00	0,00	0,00	0,00	0,00
Saldo	0,00	0,00	0,00	0,00	0,00	0,00
Financiering						
Uitgaven	0,00	0,00	0,00	0,00	0,00	0,00
Ontvangsten	0,00	0,00	0,00	0,00	0,00	0,00
Saldo	0,00	0,00	0,00	0,00	0,00	0,00

Actie: AC000191

Ondersteuning werking Stad-Land-schap 't West-Vlaams Hart

Van 01/01/2020 tot 31/12/2025

	2020	2021	2022	2023	2024	2025
Exploitatie						
Uitgaven	70.000,00	70.000,00	70.000,00	70.000,00	70.000,00	70.000,00
Ontvangsten	93.000,00	93.000,00	93.000,00	93.000,00	93.000,00	93.000,00
Saldo	23.000,00	23.000,00	23.000,00	23.000,00	23.000,00	23.000,00
Investerings						
Uitgaven	0,00	0,00	0,00	0,00	0,00	0,00
Ontvangsten	0,00	0,00	0,00	0,00	0,00	0,00
Saldo	0,00	0,00	0,00	0,00	0,00	0,00
Financiering						
Uitgaven	0,00	0,00	0,00	0,00	0,00	0,00
Ontvangsten	0,00	0,00	0,00	0,00	0,00	0,00
Saldo	0,00	0,00	0,00	0,00	0,00	0,00

Actie: AC000192

Efficiënte opvolging van de betoelaging van regionale landschappen en bosgroepen

Van 01/01/2020 tot 31/12/2025

	2020	2021	2022	2023	2024	2025
Exploitatie						
Uitgaven	0,00	0,00	0,00	0,00	0,00	0,00
Ontvangsten	38.599,60	0,00	0,00	0,00	0,00	0,00
Saldo	38.599,60	0,00	0,00	0,00	0,00	0,00
Investerings						
Uitgaven	0,00	0,00	0,00	0,00	0,00	0,00
Ontvangsten	0,00	0,00	0,00	0,00	0,00	0,00
Saldo	0,00	0,00	0,00	0,00	0,00	0,00
Financiering						
Uitgaven	0,00	0,00	0,00	0,00	0,00	0,00
Ontvangsten	0,00	0,00	0,00	0,00	0,00	0,00
Saldo	0,00	0,00	0,00	0,00	0,00	0,00

Actie: AC000193

Terreininrichting bij derden in uitvoering van landschapszorg, soortbescherming of natuurverbinding

Van 01/01/2020 tot 31/12/2025

	2020	2021	2022	2023	2024	2025
Exploitatie						
Uitgaven	335.125,38	589.261,88	697.576,94	727.476,90	755.149,06	749.713,18
Ontvangsten	36.987,50	36.987,50	36.987,50	36.987,50	36.987,50	36.987,50
Saldo	-298.137,88	-552.274,38	-660.589,44	-690.489,40	-718.161,56	-712.725,68
Investerings						
Uitgaven	0,00	0,00	0,00	0,00	0,00	0,00
Ontvangsten	0,00	0,00	0,00	0,00	0,00	0,00
Saldo	0,00	0,00	0,00	0,00	0,00	0,00
Financiering						
Uitgaven	0,00	0,00	0,00	0,00	0,00	0,00
Ontvangsten	0,00	0,00	0,00	0,00	0,00	0,00
Saldo	0,00	0,00	0,00	0,00	0,00	0,00

Actie: AC000194

Materiaalaankopen i.f.v. biodiversiteitsprojecten

Van 01/01/2020 tot 31/12/2025

	2020	2021	2022	2023	2024	2025
Exploitatie						
Uitgaven	2.575,00	2.600,00	2.630,00	2.655,00	2.680,00	2.710,00
Ontvangsten	0,00	0,00	0,00	0,00	0,00	0,00
Saldo	-2.575,00	-2.600,00	-2.630,00	-2.655,00	-2.680,00	-2.710,00
Investerings						
Uitgaven	0,00	0,00	0,00	0,00	0,00	0,00
Ontvangsten	0,00	0,00	0,00	0,00	0,00	0,00
Saldo	0,00	0,00	0,00	0,00	0,00	0,00
Financiering						
Uitgaven	0,00	0,00	0,00	0,00	0,00	0,00
Ontvangsten	0,00	0,00	0,00	0,00	0,00	0,00
Saldo	0,00	0,00	0,00	0,00	0,00	0,00

Actie: AC000195

Verstrekken van proefveldvergoedingen aan landbouwers voor het uitvoeren van experimenteel agrarisch natuurbeheer

Van 01/01/2020 tot 31/12/2025

	2020	2021	2022	2023	2024	2025
Exploitatie						
Uitgaven	7.575,00	7.650,00	7.730,00	7.805,00	7.880,00	7.960,00
Ontvangsten	0,00	0,00	0,00	0,00	0,00	0,00
Saldo	-7.575,00	-7.650,00	-7.730,00	-7.805,00	-7.880,00	-7.960,00
Investerings						
Uitgaven	0,00	0,00	0,00	0,00	0,00	0,00
Ontvangsten	0,00	0,00	0,00	0,00	0,00	0,00
Saldo	0,00	0,00	0,00	0,00	0,00	0,00
Financiering						
Uitgaven	0,00	0,00	0,00	0,00	0,00	0,00
Ontvangsten	0,00	0,00	0,00	0,00	0,00	0,00
Saldo	0,00	0,00	0,00	0,00	0,00	0,00

Actie: AC000196

Het opstarten van landschapsfonds Westhoek

Van 01/01/2020 tot 31/12/2025

	2020	2021	2022	2023	2024	2025
Exploitatie						
Uitgaven	10.000,00	10.000,00	10.000,00	10.000,00	10.000,00	10.000,00
Ontvangsten	0,00	0,00	0,00	0,00	0,00	0,00
Saldo	-10.000,00	-10.000,00	-10.000,00	-10.000,00	-10.000,00	-10.000,00
Investerings						
Uitgaven	0,00	0,00	0,00	0,00	0,00	0,00
Ontvangsten	0,00	0,00	0,00	0,00	0,00	0,00
Saldo	0,00	0,00	0,00	0,00	0,00	0,00
Financiering						
Uitgaven	0,00	0,00	0,00	0,00	0,00	0,00
Ontvangsten	0,00	0,00	0,00	0,00	0,00	0,00
Saldo	0,00	0,00	0,00	0,00	0,00	0,00

Actie: AC000447

Ondersteunen van de werking van de regionale landschappen, stadlandschappen en bosgroepen

Van 01/01/2020 tot 31/12/2025

	2020	2021	2022	2023	2024	2025
Exploitatie						
Uitgaven	200.000,00	200.000,00	400.000,00	400.000,00	400.000,00	400.000,00
Ontvangsten	0,00	0,00	0,00	0,00	0,00	0,00
Saldo	-200.000,00	-200.000,00	-400.000,00	-400.000,00	-400.000,00	-400.000,00
Investerings						
Uitgaven	0,00	0,00	0,00	0,00	0,00	0,00
Ontvangsten	0,00	0,00	0,00	0,00	0,00	0,00
Saldo	0,00	0,00	0,00	0,00	0,00	0,00
Financiering						
Uitgaven	0,00	0,00	0,00	0,00	0,00	0,00
Ontvangsten	0,00	0,00	0,00	0,00	0,00	0,00
Saldo	0,00	0,00	0,00	0,00	0,00	0,00

Niet prioritaire Acties

	2020	2021	2022	2023	2024	2025
Exploitatie						
Uitgaven	0,00	0,00	0,00	0,00	0,00	0,00
Ontvangsten	0,00	0,00	0,00	0,00	0,00	0,00
Saldo	0,00	0,00	0,00	0,00	0,00	0,00
Investerings						
Uitgaven	0,00	0,00	0,00	0,00	0,00	0,00
Ontvangsten	0,00	0,00	0,00	0,00	0,00	0,00
Saldo	0,00	0,00	0,00	0,00	0,00	0,00
Financiering						
Uitgaven	0,00	0,00	0,00	0,00	0,00	0,00
Ontvangsten	0,00	0,00	0,00	0,00	0,00	0,00
Saldo	0,00	0,00	0,00	0,00	0,00	0,00

Actieplan: AP000027

3.08 Stimuleren en faciliteren van innovatief, kwaliteitsvol en betaalbaar wonen

Van 01/01/2020 tot 31/12/2025

Focus op betaalbare, duurzame en kwalitatieve huisvesting op maat van verschillende (doel)groepen. We zetten in op experimenten en proefprojecten op basis van specifieke woonnoden of opportuniteiten. We verzorgen de opvolging van het kwalitatief aanbod betaalbare woningen en exploreren in dit kader de wenselijkheid/haalbaarheid om een aanbod/projecten terzake te ontwikkelen, al dan niet d.m.v. een provinciaal woonbedrijf. We denken daarnaast ook aan de introductie en/of versterking van nieuwe of alternatieve woonvormen met aandacht voor specifieke doelgroepen.

	2020	2021	2022	2023	2024	2025
Exploitatie						
Uitgaven	815.000,00	965.000,00	965.000,00	965.000,00	965.000,00	965.000,00
Ontvangsten	387.500,00	775.000,00	1.162.500,00	1.550.000,00	1.937.500,00	1.937.500,00
Saldo	-427.500,00	-190.000,00	197.500,00	585.000,00	972.500,00	972.500,00
Investerings						
Uitgaven	4.576.000,00	4.712.500,00	4.526.000,00	3.326.000,00	3.326.000,00	3.326.000,00
Ontvangsten	0,00	0,00	0,00	0,00	0,00	0,00
Saldo	-4.576.000,00	-4.712.500,00	-4.526.000,00	-3.326.000,00	-3.326.000,00	-3.326.000,00
Financiering						
Uitgaven	0,00	0,00	0,00	0,00	0,00	0,00
Ontvangsten	0,00	0,00	0,00	0,00	0,00	0,00
Saldo	0,00	0,00	0,00	0,00	0,00	0,00

Actie: AC000197

Infrastructuursubsidie ter versterking van kwaliteit en aanbod van de private huurmarkt naar specifieke doelgroepen

Van 01/01/2020 tot 31/12/2025

	2020	2021	2022	2023	2024	2025
Exploitatie						
Uitgaven	0,00	0,00	0,00	0,00	0,00	0,00
Ontvangsten	0,00	0,00	0,00	0,00	0,00	0,00
Saldo	0,00	0,00	0,00	0,00	0,00	0,00
Investerings						
Uitgaven	850.000,00	0,00	0,00	0,00	0,00	0,00
Ontvangsten	0,00	0,00	0,00	0,00	0,00	0,00
Saldo	-850.000,00	0,00	0,00	0,00	0,00	0,00
Financiering						
Uitgaven	0,00	0,00	0,00	0,00	0,00	0,00
Ontvangsten	0,00	0,00	0,00	0,00	0,00	0,00
Saldo	0,00	0,00	0,00	0,00	0,00	0,00

Actie: AC000198

Opstarten van een provinciale woonregie

Van 01/01/2020 tot 31/12/2025

	2020	2021	2022	2023	2024	2025
Exploitatie						
Uitgaven	500.000,00	850.000,00	850.000,00	850.000,00	850.000,00	850.000,00
Ontvangsten	387.500,00	775.000,00	1.162.500,00	1.550.000,00	1.937.500,00	1.937.500,00
Saldo	-112.500,00	-75.000,00	312.500,00	700.000,00	1.087.500,00	1.087.500,00
Investerings						
Uitgaven	2.900.000,00	3.286.500,00	2.500.000,00	2.500.000,00	2.500.000,00	2.500.000,00
Ontvangsten	0,00	0,00	0,00	0,00	0,00	0,00
Saldo	-2.900.000,00	-3.286.500,00	-2.500.000,00	-2.500.000,00	-2.500.000,00	-2.500.000,00
Financiering						
Uitgaven	0,00	0,00	0,00	0,00	0,00	0,00
Ontvangsten	0,00	0,00	0,00	0,00	0,00	0,00
Saldo	0,00	0,00	0,00	0,00	0,00	0,00

Actie: AC000199

Ontwikkelen, implementeren en stimuleren van instrumenten en werkmethodeken, ter versterking van betaalbaar, kwaliteitsvol en experimenteel (samen)wonen

Van 01/01/2020 tot 31/12/2025

	2020	2021	2022	2023	2024	2025
Exploitatie						
Uitgaven	115.000,00	115.000,00	115.000,00	115.000,00	115.000,00	115.000,00
Ontvangsten	0,00	0,00	0,00	0,00	0,00	0,00
Saldo	-115.000,00	-115.000,00	-115.000,00	-115.000,00	-115.000,00	-115.000,00
Investerings						
Uitgaven	826.000,00	1.426.000,00	2.026.000,00	826.000,00	826.000,00	826.000,00
Ontvangsten	0,00	0,00	0,00	0,00	0,00	0,00
Saldo	-826.000,00	-1.426.000,00	-2.026.000,00	-826.000,00	-826.000,00	-826.000,00
Financiering						
Uitgaven	0,00	0,00	0,00	0,00	0,00	0,00
Ontvangsten	0,00	0,00	0,00	0,00	0,00	0,00
Saldo	0,00	0,00	0,00	0,00	0,00	0,00

Actie: AC000200

Uitvoeren van woonprogramma's

Van 01/01/2020 tot 31/12/2025

	2020	2021	2022	2023	2024	2025
Exploitatie						
Uitgaven	200.000,00	0,00	0,00	0,00	0,00	0,00
Ontvangsten	0,00	0,00	0,00	0,00	0,00	0,00
Saldo	-200.000,00	0,00	0,00	0,00	0,00	0,00
Investerings						
Uitgaven	0,00	0,00	0,00	0,00	0,00	0,00
Ontvangsten	0,00	0,00	0,00	0,00	0,00	0,00
Saldo	0,00	0,00	0,00	0,00	0,00	0,00
Financiering						
Uitgaven	0,00	0,00	0,00	0,00	0,00	0,00
Ontvangsten	0,00	0,00	0,00	0,00	0,00	0,00
Saldo	0,00	0,00	0,00	0,00	0,00	0,00

Niet prioritaire Acties

	2020	2021	2022	2023	2024	2025
Exploitatie						
Uitgaven	0,00	0,00	0,00	0,00	0,00	0,00
Ontvangsten	0,00	0,00	0,00	0,00	0,00	0,00
Saldo	0,00	0,00	0,00	0,00	0,00	0,00
Investerings						
Uitgaven	0,00	0,00	0,00	0,00	0,00	0,00
Ontvangsten	0,00	0,00	0,00	0,00	0,00	0,00
Saldo	0,00	0,00	0,00	0,00	0,00	0,00
Financiering						
Uitgaven	0,00	0,00	0,00	0,00	0,00	0,00
Ontvangsten	0,00	0,00	0,00	0,00	0,00	0,00
Saldo	0,00	0,00	0,00	0,00	0,00	0,00

Actieplan: AP000028

3.09 Implementeren van het (provinciaal) plattelandsbeleid en verhogen van de leefbaarheid van dorpen

Van 01/01/2020 tot 31/12/2025

We nemen een coördinerende en afstemmende opdracht op voor de regio op het vlak van gebiedsgericht plattelandsbeleid en inrichting van het buitengebied. De invulling van deze opdracht kan zowel thematisch zijn (met betrekking tot economische dynamiek of landbouwverbreding bijvoorbeeld) als gebiedsgericht (op het vlak van inrichting bijvoorbeeld). Onze verantwoordelijkheid voor PDPO en Leader is hierin een erg belangrijk element. Het plattelandsbeleid van de provincie krijgt vorm via eigen provinciale accenten, gestoeld op een eigen analyse enerzijds en de coördinatie van het Europese plattelandsprogramma anderzijds. Het Europese plattelandsprogramma bestaat uit de meer algemene coördinatie van PDPO (Programmeringsdocument Plattelandsontwikkeling) en meer specifiek het beheer van leader (Liaisons Entre Actions de Développement de l'Economie Rurale) anderzijds.

	2020	2021	2022	2023	2024	2025
Exploitatie						
Uitgaven	4.000,00	4.000,00	4.000,00	4.000,00	4.000,00	4.000,00
Ontvangsten	0,00	0,00	0,00	0,00	0,00	0,00
Saldo	-4.000,00	-4.000,00	-4.000,00	-4.000,00	-4.000,00	-4.000,00
Investerings						
Uitgaven	390.736,13	220.754,73	220.754,73	220.754,73	220.754,73	220.754,73
Ontvangsten	0,00	0,00	0,00	0,00	0,00	0,00
Saldo	-390.736,13	-220.754,73	-220.754,73	-220.754,73	-220.754,73	-220.754,73
Financiering						
Uitgaven	0,00	0,00	0,00	0,00	0,00	0,00
Ontvangsten	0,00	0,00	0,00	0,00	0,00	0,00
Saldo	0,00	0,00	0,00	0,00	0,00	0,00

Actie: AC000201

Aansturen en coördineren Provinciaal Plattelandsbeleid

Van 01/01/2020 tot 31/12/2025

	2020	2021	2022	2023	2024	2025
Exploitatie						
Uitgaven	4.000,00	4.000,00	4.000,00	4.000,00	4.000,00	4.000,00
Ontvangsten	0,00	0,00	0,00	0,00	0,00	0,00
Saldo	-4.000,00	-4.000,00	-4.000,00	-4.000,00	-4.000,00	-4.000,00
Investerings						
Uitgaven	0,00	0,00	0,00	0,00	0,00	0,00
Ontvangsten	0,00	0,00	0,00	0,00	0,00	0,00
Saldo	0,00	0,00	0,00	0,00	0,00	0,00
Financiering						
Uitgaven	0,00	0,00	0,00	0,00	0,00	0,00
Ontvangsten	0,00	0,00	0,00	0,00	0,00	0,00
Saldo	0,00	0,00	0,00	0,00	0,00	0,00

Actie: AC000202

Coördineren en opvolgen van inrichtingsprojecten Vlaamse Landmaatschappij

Van 01/01/2020 tot 31/12/2025

	2020	2021	2022	2023	2024	2025
Exploitatie						
Uitgaven	0,00	0,00	0,00	0,00	0,00	0,00
Ontvangsten	0,00	0,00	0,00	0,00	0,00	0,00
Saldo	0,00	0,00	0,00	0,00	0,00	0,00
Investerings						
Uitgaven	390.736,13	220.754,73	220.754,73	220.754,73	220.754,73	220.754,73
Ontvangsten	0,00	0,00	0,00	0,00	0,00	0,00
Saldo	-390.736,13	-220.754,73	-220.754,73	-220.754,73	-220.754,73	-220.754,73
Financiering						
Uitgaven	0,00	0,00	0,00	0,00	0,00	0,00
Ontvangsten	0,00	0,00	0,00	0,00	0,00	0,00
Saldo	0,00	0,00	0,00	0,00	0,00	0,00

Actie: AC000203

Het ondersteunen van gemeenten bij het versterken van de dorpskern door in te zetten op zaken die de ruimtelijke kwaliteit, sociale cohesie en duurzaamheid ten goede komen

Van 01/01/2020 tot 31/12/2025

	2020	2021	2022	2023	2024	2025
Exploitatie						
Uitgaven	0,00	0,00	0,00	0,00	0,00	0,00
Ontvangsten	0,00	0,00	0,00	0,00	0,00	0,00
Saldo	0,00	0,00	0,00	0,00	0,00	0,00
Investerings						
Uitgaven	0,00	0,00	0,00	0,00	0,00	0,00
Ontvangsten	0,00	0,00	0,00	0,00	0,00	0,00
Saldo	0,00	0,00	0,00	0,00	0,00	0,00
Financiering						
Uitgaven	0,00	0,00	0,00	0,00	0,00	0,00
Ontvangsten	0,00	0,00	0,00	0,00	0,00	0,00
Saldo	0,00	0,00	0,00	0,00	0,00	0,00

Niet prioritaire Acties

	2020	2021	2022	2023	2024	2025
Exploitatie						
Uitgaven	0,00	0,00	0,00	0,00	0,00	0,00
Ontvangsten	0,00	0,00	0,00	0,00	0,00	0,00
Saldo	0,00	0,00	0,00	0,00	0,00	0,00
Investerings						
Uitgaven	0,00	0,00	0,00	0,00	0,00	0,00
Ontvangsten	0,00	0,00	0,00	0,00	0,00	0,00
Saldo	0,00	0,00	0,00	0,00	0,00	0,00
Financiering						
Uitgaven	0,00	0,00	0,00	0,00	0,00	0,00
Ontvangsten	0,00	0,00	0,00	0,00	0,00	0,00
Saldo	0,00	0,00	0,00	0,00	0,00	0,00

Actieplan: AP000029

3.10 Uitvoeren van het vergunningenbeleid

Van 01/01/2020 tot 31/12/2025

De provincie beschikt over een aantal decretale taken en opdrachten in het kader van de omgevingsvergunning. De deputatie beschikt enerzijds over een bevoegdheid in eerste aanleg (voor projecten gelegen op grondgebied 2 gemeenten, voor projecten op de Provinciale lijst en voor klasse 1-inrichtingen) en anderzijds over een bevoegdheid om te oordelen over beroepen tegen beslissingen over omgevingsvergunningsdossiers op gemeentelijk niveau. Die taken dienen conform de voorgeschreven geëigende procedures en de gestelde dwingende termijnen te worden uitgevoerd. Daartoe worden ook steeds de voorgeschreven adviezen ingewonnen, waaronder vaak het advies van de Provinciale Omgevingsvergunningscommissie. De Provinciale Omgevingsvergunningscommissie moet bovendien ook een aantal complexere dossiers op gemeentelijk niveau adviseren. Om dit alles mogelijk te maken dienen uiteraard de nodige middelen en het nodige personeel beschikbaar gesteld.

	2020	2021	2022	2023	2024	2025
Exploitatie						
Uitgaven	204.334,00	206.347,00	208.376,00	210.426,00	212.501,00	214.592,00
Ontvangsten	175.203,00	177.831,00	180.499,00	183.202,00	185.955,00	188.743,00
Saldo	-29.131,00	-28.516,00	-27.877,00	-27.224,00	-26.546,00	-25.849,00
Investerings						
Uitgaven	0,00	0,00	0,00	0,00	0,00	0,00
Ontvangsten	0,00	0,00	0,00	0,00	0,00	0,00
Saldo	0,00	0,00	0,00	0,00	0,00	0,00
Financiering						
Uitgaven	0,00	0,00	0,00	0,00	0,00	0,00
Ontvangsten	0,00	0,00	0,00	0,00	0,00	0,00
Saldo	0,00	0,00	0,00	0,00	0,00	0,00

Actie: AC000205

Garanderen van de vlotte werking van de dienst Vergunningen

Van 01/01/2020 tot 31/12/2025

	2020	2021	2022	2023	2024	2025
Exploitatie						
Uitgaven	157.402,00	158.944,00	160.501,00	162.063,00	163.675,00	165.272,00
Ontvangsten	175.203,00	177.831,00	180.499,00	183.202,00	185.955,00	188.743,00
Saldo	17.801,00	18.887,00	19.998,00	21.139,00	22.280,00	23.471,00
Investerings						
Uitgaven	0,00	0,00	0,00	0,00	0,00	0,00
Ontvangsten	0,00	0,00	0,00	0,00	0,00	0,00
Saldo	0,00	0,00	0,00	0,00	0,00	0,00
Financiering						
Uitgaven	0,00	0,00	0,00	0,00	0,00	0,00
Ontvangsten	0,00	0,00	0,00	0,00	0,00	0,00
Saldo	0,00	0,00	0,00	0,00	0,00	0,00

Actie: AC000206

Evaluëren van eeuwigdurende vergunningen

Van 01/01/2020 tot 31/12/2025

	2020	2021	2022	2023	2024	2025
Exploitatie						
Uitgaven	46.932,00	47.403,00	47.875,00	48.363,00	48.826,00	49.320,00
Ontvangsten	0,00	0,00	0,00	0,00	0,00	0,00
Saldo	-46.932,00	-47.403,00	-47.875,00	-48.363,00	-48.826,00	-49.320,00
Investerings						
Uitgaven	0,00	0,00	0,00	0,00	0,00	0,00
Ontvangsten	0,00	0,00	0,00	0,00	0,00	0,00
Saldo	0,00	0,00	0,00	0,00	0,00	0,00
Financiering						
Uitgaven	0,00	0,00	0,00	0,00	0,00	0,00
Ontvangsten	0,00	0,00	0,00	0,00	0,00	0,00
Saldo	0,00	0,00	0,00	0,00	0,00	0,00

Niet prioritaire Acties

	2020	2021	2022	2023	2024	2025
Exploitatie						
Uitgaven	0,00	0,00	0,00	0,00	0,00	0,00
Ontvangsten	0,00	0,00	0,00	0,00	0,00	0,00
Saldo	0,00	0,00	0,00	0,00	0,00	0,00
Investerings						
Uitgaven	0,00	0,00	0,00	0,00	0,00	0,00
Ontvangsten	0,00	0,00	0,00	0,00	0,00	0,00
Saldo	0,00	0,00	0,00	0,00	0,00	0,00
Financiering						
Uitgaven	0,00	0,00	0,00	0,00	0,00	0,00
Ontvangsten	0,00	0,00	0,00	0,00	0,00	0,00
Saldo	0,00	0,00	0,00	0,00	0,00	0,00

Niet prioritaire Actieplannen

	2020	2021	2022	2023	2024	2025
Exploitatie						
Uitgaven	0,00	0,00	0,00	0,00	0,00	0,00
Ontvangsten	0,00	0,00	0,00	0,00	0,00	0,00
Saldo	0,00	0,00	0,00	0,00	0,00	0,00
Investerings						
Uitgaven	0,00	0,00	0,00	0,00	0,00	0,00
Ontvangsten	0,00	0,00	0,00	0,00	0,00	0,00
Saldo	0,00	0,00	0,00	0,00	0,00	0,00
Financiering						
Uitgaven	0,00	0,00	0,00	0,00	0,00	0,00
Ontvangsten	0,00	0,00	0,00	0,00	0,00	0,00
Saldo	0,00	0,00	0,00	0,00	0,00	0,00

Beleidsdoelstelling: BD000004

04. De provincie West-Vlaanderen is centrum van kennis, expertise en onderzoek

Van 01/01/2020 tot 31/12/2025

De ambitie van deze beleidsdoelstelling is om 'het provinciebestuur als kennispartner' professioneel uit te bouwen, ter ondersteuning van beleidsvoorbereiding en het nemen van beslissingen zowel door het provinciebestuur als regiobestuur zelf, haar partners (bv. lokale besturen, kennisinstellingen, organisaties uit het middenveld), als door individuele partijen (bv. burgers en ondernemers). Het provinciebestuur met al haar diensten en agentschappen beschikt immers over heel wat data, informatie, kennis en expertise, en er gebeurt heel wat analyse en onderzoek ten behoeve van eigen beleid of ter ondersteuning van externe partijen. Daarbij wordt in veel gevallen heel gericht ingezet, hetzij thematisch, hetzij gebiedsgericht van geografisch zeer fijnmazig tot grensoverschrijdend en internationaal, hetzij door een combinatie van deze factoren. Dit is een bijzondere meerwaarde die andere partners niet of niet altijd kunnen aanbieden. Dit alles moet op een meer gecoördineerde manier in de kijker gezet worden, passend binnen de ambitie om meer integraal en geïntegreerd beleid te voeren. Het effect van deze beleidsdoelstelling voor zowel de interne als de externe klanten en stakeholders is een efficiëntere dienstverlening, zowel specifiek van adequate en gerichte inzetbaarheid van data, informatie, kennis, expertise en onderzoek, als van comfortabeler beschikbaar stellen van diverse data en informatie aan een breder publiek.

Als impact levert dit finaal het onderbouwen van de diverse ontwikkelingen in West-Vlaanderen op, met het verhogen van de kwaliteit van beleidsvoering en het versterken van de positie van het provinciebestuur en haar stakeholders (zowel groepen van belanghebbenden als individuele partijen als klanten). Dit zal zowel de samenwerking intern tussen de diensten en agentschappen ten goede komen, als de samenwerking tussen het provinciebestuur en haar stakeholders, zowel vraag- als aanbodgericht. Deze beleidsdoelstelling versterkt de herkenbaarheid, profilering, inzetbaarheid en meerwaarde van het provinciebestuur, specifiek in haar rol als kennispartner, en het ondersteunt ook haar rol als regiobestuur.

	2020	2021	2022	2023	2024	2025
Exploitatie						
Uitgaven	6.881.157,09	7.486.544,63	7.319.244,58	5.727.712,97	5.736.503,06	5.837.543,04
Ontvangsten	2.215.548,88	2.728.526,39	2.862.802,80	1.191.308,00	1.191.308,00	1.191.308,00
Saldo	-4.665.608,21	-4.758.018,24	-4.456.441,78	-4.536.404,97	-4.545.195,06	-4.646.235,04
Investerings						
Uitgaven	1.373.116,45	1.084.162,00	1.260.692,00	1.098.955,00	1.106.553,00	1.114.288,00
Ontvangsten	0,00	0,00	0,00	0,00	0,00	0,00
Saldo	-1.373.116,45	-1.084.162,00	-1.260.692,00	-1.098.955,00	-1.106.553,00	-1.114.288,00
Financiering						
Uitgaven	0,00	0,00	0,00	0,00	0,00	0,00
Ontvangsten	0,00	0,00	0,00	0,00	0,00	0,00
Saldo	0,00	0,00	0,00	0,00	0,00	0,00

Actieplan: AP000030

4.01 Afgestemd uitvoeren van analyses, studies en onderzoeken door het Provinciebestuur

Van 01/01/2020 tot 31/12/2025

Als provinciebestuur voeren de verschillende diensten en agentschappen zelf heel wat analyses, studies of onderzoeken uit, of we verlenen opdrachten daartoe. We maken periodiek een overzicht van wat we enerzijds systematisch en anderzijds ad hoc op dat vlak doen en houden rekening met nieuwe behoeften en mogelijkheden. We maken multidisciplinaire indicatorensets op over het provinciaal grondgebied, grensoverschrijdend en voor specifieke streken.

	2020	2021	2022	2023	2024	2025
Exploitatie						
Uitgaven	242.124,31	248.531,55	244.306,55	234.581,55	234.856,55	230.146,55
Ontvangsten	10.000,00	10.000,00	10.000,00	10.000,00	10.000,00	10.000,00
Saldo	-232.124,31	-238.531,55	-234.306,55	-224.581,55	-224.856,55	-220.146,55
Investerings						
Uitgaven	0,00	0,00	0,00	0,00	0,00	0,00
Ontvangsten	0,00	0,00	0,00	0,00	0,00	0,00
Saldo	0,00	0,00	0,00	0,00	0,00	0,00
Financiering						
Uitgaven	0,00	0,00	0,00	0,00	0,00	0,00
Ontvangsten	0,00	0,00	0,00	0,00	0,00	0,00
Saldo	0,00	0,00	0,00	0,00	0,00	0,00

Actie: AC000207

Afgestemd uitvoeren van beleidsondersteunende analyses, advies en maatwerk

Van 01/01/2020 tot 31/12/2025

	2020	2021	2022	2023	2024	2025
Exploitatie						
Uitgaven	125.192,00	125.192,00	125.192,00	125.192,00	125.192,00	125.192,00
Ontvangsten	0,00	0,00	0,00	0,00	0,00	0,00
Saldo	-125.192,00	-125.192,00	-125.192,00	-125.192,00	-125.192,00	-125.192,00
Investerings						
Uitgaven	0,00	0,00	0,00	0,00	0,00	0,00
Ontvangsten	0,00	0,00	0,00	0,00	0,00	0,00
Saldo	0,00	0,00	0,00	0,00	0,00	0,00
Financiering						
Uitgaven	0,00	0,00	0,00	0,00	0,00	0,00
Ontvangsten	0,00	0,00	0,00	0,00	0,00	0,00
Saldo	0,00	0,00	0,00	0,00	0,00	0,00

Actie: AC000208

Vormgeven, opzetten en voorbereiden projecten milieu, natuur en landschap

Van 01/01/2020 tot 31/12/2025

	2020	2021	2022	2023	2024	2025
Exploitatie						
Uitgaven	47.032,31	62.179,55	62.179,55	52.179,55	52.179,55	52.179,55
Ontvangsten	0,00	0,00	0,00	0,00	0,00	0,00
Saldo	-47.032,31	-62.179,55	-62.179,55	-52.179,55	-52.179,55	-52.179,55
Investerings						
Uitgaven	0,00	0,00	0,00	0,00	0,00	0,00
Ontvangsten	0,00	0,00	0,00	0,00	0,00	0,00
Saldo	0,00	0,00	0,00	0,00	0,00	0,00
Financiering						
Uitgaven	0,00	0,00	0,00	0,00	0,00	0,00
Ontvangsten	0,00	0,00	0,00	0,00	0,00	0,00
Saldo	0,00	0,00	0,00	0,00	0,00	0,00

Actie: AC000209

Verzekeren van de milieucoördinatorplicht (uitvoeren van studies en onderzoek)

Van 01/01/2020 tot 31/12/2025

	2020	2021	2022	2023	2024	2025
Exploitatie						
Uitgaven	11.250,00	11.360,00	11.480,00	11.600,00	11.720,00	11.850,00
Ontvangsten	0,00	0,00	0,00	0,00	0,00	0,00
Saldo	-11.250,00	-11.360,00	-11.480,00	-11.600,00	-11.720,00	-11.850,00
Investerings						
Uitgaven	0,00	0,00	0,00	0,00	0,00	0,00
Ontvangsten	0,00	0,00	0,00	0,00	0,00	0,00
Saldo	0,00	0,00	0,00	0,00	0,00	0,00
Financiering						
Uitgaven	0,00	0,00	0,00	0,00	0,00	0,00
Ontvangsten	0,00	0,00	0,00	0,00	0,00	0,00
Saldo	0,00	0,00	0,00	0,00	0,00	0,00

Actie: AC000210

Organiseren van biodiversiteitsmonitoring

Van 01/01/2020 tot 31/12/2025

	2020	2021	2022	2023	2024	2025
Exploitatie						
Uitgaven	15.150,00	15.300,00	15.455,00	15.610,00	15.765,00	15.925,00
Ontvangsten	0,00	0,00	0,00	0,00	0,00	0,00
Saldo	-15.150,00	-15.300,00	-15.455,00	-15.610,00	-15.765,00	-15.925,00
Investerings						
Uitgaven	0,00	0,00	0,00	0,00	0,00	0,00
Ontvangsten	0,00	0,00	0,00	0,00	0,00	0,00
Saldo	0,00	0,00	0,00	0,00	0,00	0,00
Financiering						
Uitgaven	0,00	0,00	0,00	0,00	0,00	0,00
Ontvangsten	0,00	0,00	0,00	0,00	0,00	0,00
Saldo	0,00	0,00	0,00	0,00	0,00	0,00

Actie: AC000211

Samenwerking in onderzoek naar beheervormen van graslanden

Van 01/01/2020 tot 31/12/2025

	2020	2021	2022	2023	2024	2025
Exploitatie						
Uitgaven	16.000,00	7.000,00	0,00	0,00	0,00	0,00
Ontvangsten	0,00	0,00	0,00	0,00	0,00	0,00
Saldo	-16.000,00	-7.000,00	0,00	0,00	0,00	0,00
Investerings						
Uitgaven	0,00	0,00	0,00	0,00	0,00	0,00
Ontvangsten	0,00	0,00	0,00	0,00	0,00	0,00
Saldo	0,00	0,00	0,00	0,00	0,00	0,00
Financiering						
Uitgaven	0,00	0,00	0,00	0,00	0,00	0,00
Ontvangsten	0,00	0,00	0,00	0,00	0,00	0,00
Saldo	0,00	0,00	0,00	0,00	0,00	0,00

Actie: AC000212

Periodiek uitgeven van het tijdschrift West-Vlaanderen Werkt

Van 01/01/2020 tot 31/12/2025

	2020	2021	2022	2023	2024	2025
Exploitatie						
Uitgaven	27.500,00	27.500,00	30.000,00	30.000,00	30.000,00	25.000,00
Ontvangsten	10.000,00	10.000,00	10.000,00	10.000,00	10.000,00	10.000,00
Saldo	-17.500,00	-17.500,00	-20.000,00	-20.000,00	-20.000,00	-15.000,00
Investerings						
Uitgaven	0,00	0,00	0,00	0,00	0,00	0,00
Ontvangsten	0,00	0,00	0,00	0,00	0,00	0,00
Saldo	0,00	0,00	0,00	0,00	0,00	0,00
Financiering						
Uitgaven	0,00	0,00	0,00	0,00	0,00	0,00
Ontvangsten	0,00	0,00	0,00	0,00	0,00	0,00
Saldo	0,00	0,00	0,00	0,00	0,00	0,00

Actie: AC000213

Opmaak en actualisatie van multidisciplinaire indicatorensets

Van 01/01/2020 tot 31/12/2025

	2020	2021	2022	2023	2024	2025
Exploitatie						
Uitgaven	0,00	0,00	0,00	0,00	0,00	0,00
Ontvangsten	0,00	0,00	0,00	0,00	0,00	0,00
Saldo	0,00	0,00	0,00	0,00	0,00	0,00
Investerings						
Uitgaven	0,00	0,00	0,00	0,00	0,00	0,00
Ontvangsten	0,00	0,00	0,00	0,00	0,00	0,00
Saldo	0,00	0,00	0,00	0,00	0,00	0,00
Financiering						
Uitgaven	0,00	0,00	0,00	0,00	0,00	0,00
Ontvangsten	0,00	0,00	0,00	0,00	0,00	0,00
Saldo	0,00	0,00	0,00	0,00	0,00	0,00

Actie: AC000214

Overzicht van het provinciebestuur over analyses, studies en onderzoeken

Van 01/01/2020 tot 31/12/2025

	2020	2021	2022	2023	2024	2025
Exploitatie						
Uitgaven	0,00	0,00	0,00	0,00	0,00	0,00
Ontvangsten	0,00	0,00	0,00	0,00	0,00	0,00
Saldo	0,00	0,00	0,00	0,00	0,00	0,00
Investerings						
Uitgaven	0,00	0,00	0,00	0,00	0,00	0,00
Ontvangsten	0,00	0,00	0,00	0,00	0,00	0,00
Saldo	0,00	0,00	0,00	0,00	0,00	0,00
Financiering						
Uitgaven	0,00	0,00	0,00	0,00	0,00	0,00
Ontvangsten	0,00	0,00	0,00	0,00	0,00	0,00
Saldo	0,00	0,00	0,00	0,00	0,00	0,00

Actie: AC000215

Onderzoek ifv uitbouw documentatiecentrum voor Wereldburgerschap

Van 01/01/2020 tot 31/12/2025

	2020	2021	2022	2023	2024	2025
Exploitatie						
Uitgaven	0,00	0,00	0,00	0,00	0,00	0,00
Ontvangsten	0,00	0,00	0,00	0,00	0,00	0,00
Saldo	0,00	0,00	0,00	0,00	0,00	0,00
Investerings						
Uitgaven	0,00	0,00	0,00	0,00	0,00	0,00
Ontvangsten	0,00	0,00	0,00	0,00	0,00	0,00
Saldo	0,00	0,00	0,00	0,00	0,00	0,00
Financiering						
Uitgaven	0,00	0,00	0,00	0,00	0,00	0,00
Ontvangsten	0,00	0,00	0,00	0,00	0,00	0,00
Saldo	0,00	0,00	0,00	0,00	0,00	0,00

Niet prioritaire Acties

	2020	2021	2022	2023	2024	2025
Exploitatie						
Uitgaven	0,00	0,00	0,00	0,00	0,00	0,00
Ontvangsten	0,00	0,00	0,00	0,00	0,00	0,00
Saldo	0,00	0,00	0,00	0,00	0,00	0,00
Investerings						
Uitgaven	0,00	0,00	0,00	0,00	0,00	0,00
Ontvangsten	0,00	0,00	0,00	0,00	0,00	0,00
Saldo	0,00	0,00	0,00	0,00	0,00	0,00
Financiering						
Uitgaven	0,00	0,00	0,00	0,00	0,00	0,00
Ontvangsten	0,00	0,00	0,00	0,00	0,00	0,00
Saldo	0,00	0,00	0,00	0,00	0,00	0,00

Actieplan: AP000031

4.02 Gecoördineerd beheren en breed beschikbaar stellen van data en informatie die zowel door het Provinciebestuur zelf als door anderen wordt gegenereerd

Van 01/01/2020 tot 31/12/2025

We beschikken over diverse soorten data (bv. statistisch, cartografisch) en informatie (bv. onderzoeken, publicaties, documentatie, tools) over West-Vlaanderen die we zelf genereren of van andere partijen verkrijgen. We stellen dit op een gecoördineerde manier breed ter beschikking via het nieuw integrerend digitaal portaal KennisWest en via specifieke systemen en locaties waar nodig, waarbij een meerwaarde gecreëerd wordt t.o.v. wat andere partijen aanbieden.

	2020	2021	2022	2023	2024	2025
Exploitatie						
Uitgaven	429.090,91	423.601,33	333.700,00	353.400,00	328.400,00	355.900,00
Ontvangsten	28.513,64	37.482,39	0,00	0,00	0,00	0,00
Saldo	-400.577,27	-386.118,94	-333.700,00	-353.400,00	-328.400,00	-355.900,00
Investerings						
Uitgaven	152.845,00	152.845,00	322.045,00	152.845,00	152.845,00	152.845,00
Ontvangsten	0,00	0,00	0,00	0,00	0,00	0,00
Saldo	-152.845,00	-152.845,00	-322.045,00	-152.845,00	-152.845,00	-152.845,00
Financiering						
Uitgaven	0,00	0,00	0,00	0,00	0,00	0,00
Ontvangsten	0,00	0,00	0,00	0,00	0,00	0,00
Saldo	0,00	0,00	0,00	0,00	0,00	0,00

Actie: AC000216

Beheren en beschikbaar stellen van statistische omgevingsdata via Provincies in Cijfers

Van 01/01/2020 tot 31/12/2025

	2020	2021	2022	2023	2024	2025
Exploitatie						
Uitgaven	50.000,00	60.000,00	62.500,00	62.500,00	65.000,00	65.000,00
Ontvangsten	0,00	0,00	0,00	0,00	0,00	0,00
Saldo	-50.000,00	-60.000,00	-62.500,00	-62.500,00	-65.000,00	-65.000,00
Investerings						
Uitgaven	0,00	0,00	0,00	0,00	0,00	0,00
Ontvangsten	0,00	0,00	0,00	0,00	0,00	0,00
Saldo	0,00	0,00	0,00	0,00	0,00	0,00
Financiering						
Uitgaven	0,00	0,00	0,00	0,00	0,00	0,00
Ontvangsten	0,00	0,00	0,00	0,00	0,00	0,00
Saldo	0,00	0,00	0,00	0,00	0,00	0,00

Actie: AC000217

Beheren en beschikbaar stellen van geodata

Van 01/01/2020 tot 31/12/2025

	2020	2021	2022	2023	2024	2025
Exploitatie						
Uitgaven	15.000,00	15.000,00	15.000,00	15.000,00	15.000,00	15.000,00
Ontvangsten	0,00	0,00	0,00	0,00	0,00	0,00
Saldo	-15.000,00	-15.000,00	-15.000,00	-15.000,00	-15.000,00	-15.000,00
Investerings						
Uitgaven	0,00	0,00	0,00	0,00	0,00	0,00
Ontvangsten	0,00	0,00	0,00	0,00	0,00	0,00
Saldo	0,00	0,00	0,00	0,00	0,00	0,00
Financiering						
Uitgaven	0,00	0,00	0,00	0,00	0,00	0,00
Ontvangsten	0,00	0,00	0,00	0,00	0,00	0,00
Saldo	0,00	0,00	0,00	0,00	0,00	0,00

Actie: AC000218

Beheren en beschikbaar stellen van documentatie via het Kenniscentrum en KennisWest

Van 01/01/2020 tot 31/12/2025

	2020	2021	2022	2023	2024	2025
Exploitatie						
Uitgaven	237.000,00	192.000,00	192.000,00	187.000,00	187.000,00	187.000,00
Ontvangsten	0,00	0,00	0,00	0,00	0,00	0,00
Saldo	-237.000,00	-192.000,00	-192.000,00	-187.000,00	-187.000,00	-187.000,00
Investerings						
Uitgaven	0,00	0,00	0,00	0,00	0,00	0,00
Ontvangsten	0,00	0,00	0,00	0,00	0,00	0,00
Saldo	0,00	0,00	0,00	0,00	0,00	0,00
Financiering						
Uitgaven	0,00	0,00	0,00	0,00	0,00	0,00
Ontvangsten	0,00	0,00	0,00	0,00	0,00	0,00
Saldo	0,00	0,00	0,00	0,00	0,00	0,00

Actie: AC000219

Optimaliseren van het digitaal portaal KennisWest en ontwikkelen van nieuwe tools

Van 01/01/2020 tot 31/12/2025

	2020	2021	2022	2023	2024	2025
Exploitatie						
Uitgaven	34.400,00	34.400,00	45.200,00	34.400,00	34.400,00	34.400,00
Ontvangsten	0,00	0,00	0,00	0,00	0,00	0,00
Saldo	-34.400,00	-34.400,00	-45.200,00	-34.400,00	-34.400,00	-34.400,00
Investerings						
Uitgaven	0,00	0,00	0,00	0,00	0,00	0,00
Ontvangsten	0,00	0,00	0,00	0,00	0,00	0,00
Saldo	0,00	0,00	0,00	0,00	0,00	0,00
Financiering						
Uitgaven	0,00	0,00	0,00	0,00	0,00	0,00
Ontvangsten	0,00	0,00	0,00	0,00	0,00	0,00
Saldo	0,00	0,00	0,00	0,00	0,00	0,00

Actie: AC000220

Uitvoeren van het Europees project TransStat (Interreg FWVL)

Van 01/01/2020 tot 31/12/2025

	2020	2021	2022	2023	2024	2025
Exploitatie						
Uitgaven	68.390,91	69.401,33	0,00	0,00	0,00	0,00
Ontvangsten	28.513,64	37.482,39	0,00	0,00	0,00	0,00
Saldo	-39.877,27	-31.918,94	0,00	0,00	0,00	0,00
Investerings						
Uitgaven	0,00	0,00	0,00	0,00	0,00	0,00
Ontvangsten	0,00	0,00	0,00	0,00	0,00	0,00
Saldo	0,00	0,00	0,00	0,00	0,00	0,00
Financiering						
Uitgaven	0,00	0,00	0,00	0,00	0,00	0,00
Ontvangsten	0,00	0,00	0,00	0,00	0,00	0,00
Saldo	0,00	0,00	0,00	0,00	0,00	0,00

Actie: AC000221

Afgestemd beheren van data en informatie

Van 01/01/2020 tot 31/12/2025

	2020	2021	2022	2023	2024	2025
Exploitatie						
Uitgaven	0,00	0,00	0,00	0,00	0,00	0,00
Ontvangsten	0,00	0,00	0,00	0,00	0,00	0,00
Saldo	0,00	0,00	0,00	0,00	0,00	0,00
Investerings						
Uitgaven	152.845,00	152.845,00	322.045,00	152.845,00	152.845,00	152.845,00
Ontvangsten	0,00	0,00	0,00	0,00	0,00	0,00
Saldo	-152.845,00	-152.845,00	-322.045,00	-152.845,00	-152.845,00	-152.845,00
Financiering						
Uitgaven	0,00	0,00	0,00	0,00	0,00	0,00
Ontvangsten	0,00	0,00	0,00	0,00	0,00	0,00
Saldo	0,00	0,00	0,00	0,00	0,00	0,00

Actie: AC000222

Uitbouwen en beheren documentatiecentrum voor Wereldburgerschap via uitbouw collecties

Van 01/01/2020 tot 31/12/2025

	2020	2021	2022	2023	2024	2025
Exploitatie						
Uitgaven	22.300,00	50.800,00	17.000,00	52.500,00	25.000,00	52.500,00
Ontvangsten	0,00	0,00	0,00	0,00	0,00	0,00
Saldo	-22.300,00	-50.800,00	-17.000,00	-52.500,00	-25.000,00	-52.500,00
Investerings						
Uitgaven	0,00	0,00	0,00	0,00	0,00	0,00
Ontvangsten	0,00	0,00	0,00	0,00	0,00	0,00
Saldo	0,00	0,00	0,00	0,00	0,00	0,00
Financiering						
Uitgaven	0,00	0,00	0,00	0,00	0,00	0,00
Ontvangsten	0,00	0,00	0,00	0,00	0,00	0,00
Saldo	0,00	0,00	0,00	0,00	0,00	0,00

Actie: AC000223

Garanderen van de vlotte werking van het Kenniscentrum West

Van 01/01/2020 tot 31/12/2025

	2020	2021	2022	2023	2024	2025
Exploitatie						
Uitgaven	2.000,00	2.000,00	2.000,00	2.000,00	2.000,00	2.000,00
Ontvangsten	0,00	0,00	0,00	0,00	0,00	0,00
Saldo	-2.000,00	-2.000,00	-2.000,00	-2.000,00	-2.000,00	-2.000,00
Investerings						
Uitgaven	0,00	0,00	0,00	0,00	0,00	0,00
Ontvangsten	0,00	0,00	0,00	0,00	0,00	0,00
Saldo	0,00	0,00	0,00	0,00	0,00	0,00
Financiering						
Uitgaven	0,00	0,00	0,00	0,00	0,00	0,00
Ontvangsten	0,00	0,00	0,00	0,00	0,00	0,00
Saldo	0,00	0,00	0,00	0,00	0,00	0,00

Niet prioritaire Acties

	2020	2021	2022	2023	2024	2025
Exploitatie						
Uitgaven	0,00	0,00	0,00	0,00	0,00	0,00
Ontvangsten	0,00	0,00	0,00	0,00	0,00	0,00
Saldo	0,00	0,00	0,00	0,00	0,00	0,00
Investerings						
Uitgaven	0,00	0,00	0,00	0,00	0,00	0,00
Ontvangsten	0,00	0,00	0,00	0,00	0,00	0,00
Saldo	0,00	0,00	0,00	0,00	0,00	0,00
Financiering						
Uitgaven	0,00	0,00	0,00	0,00	0,00	0,00
Ontvangsten	0,00	0,00	0,00	0,00	0,00	0,00
Saldo	0,00	0,00	0,00	0,00	0,00	0,00

Actieplan: AP000032

4.03 Overzichtelijk en doelgericht beschikbaar stellen van diverse kennis en expertise van het provinciebestuur en organiseren van kennisoverdracht

Van 01/01/2020 tot 31/12/2025

We benaderen diverse doelgroepen (bv. lokale besturen, onderwijs, kennisinstellingen, ondernemers, middenveldorganisaties, bezoekers en burgers) met zowel het gebundeld aanbod van kennis en expertise die de verschillende diensten en agentschappen aanbieden, als met specifieke kennis en expertise. We organiseren daarbij specifieke educatie en kennisoverdracht waar nodig.

Bepaalde specifieke dienstverlening komt ook in de hierna volgende actieplannen voor.

	2020	2021	2022	2023	2024	2025
Exploitatie						
Uitgaven	931.474,00	950.377,00	974.985,00	1.010.824,00	1.026.435,00	1.053.297,00
Ontvangsten	0,00	0,00	0,00	0,00	0,00	0,00
Saldo	-931.474,00	-950.377,00	-974.985,00	-1.010.824,00	-1.026.435,00	-1.053.297,00
Investerings						
Uitgaven	122.500,00	5.000,00	5.000,00	5.000,00	5.000,00	5.000,00
Ontvangsten	0,00	0,00	0,00	0,00	0,00	0,00
Saldo	-122.500,00	-5.000,00	-5.000,00	-5.000,00	-5.000,00	-5.000,00
Financiering						
Uitgaven	0,00	0,00	0,00	0,00	0,00	0,00
Ontvangsten	0,00	0,00	0,00	0,00	0,00	0,00
Saldo	0,00	0,00	0,00	0,00	0,00	0,00

Actie: AC000224

Overzicht beheren van kennis en expertise en dat beschikbaar stellen aan doelgroepen

Van 01/01/2020 tot 31/12/2025

	2020	2021	2022	2023	2024	2025
Exploitatie						
Uitgaven	0,00	0,00	0,00	0,00	0,00	0,00
Ontvangsten	0,00	0,00	0,00	0,00	0,00	0,00
Saldo	0,00	0,00	0,00	0,00	0,00	0,00
Investerings						
Uitgaven	117.500,00	0,00	0,00	0,00	0,00	0,00
Ontvangsten	0,00	0,00	0,00	0,00	0,00	0,00
Saldo	-117.500,00	0,00	0,00	0,00	0,00	0,00
Financiering						
Uitgaven	0,00	0,00	0,00	0,00	0,00	0,00
Ontvangsten	0,00	0,00	0,00	0,00	0,00	0,00
Saldo	0,00	0,00	0,00	0,00	0,00	0,00

Actie: AC000225

uitbouwen en beheren documentatiecentrum voor Wereldburgerschap via de organisatie van vorming

Van 01/01/2020 tot 31/12/2025

	2020	2021	2022	2023	2024	2025
Exploitatie						
Uitgaven	36.000,00	31.000,00	31.000,00	41.500,00	31.000,00	31.000,00
Ontvangsten	0,00	0,00	0,00	0,00	0,00	0,00
Saldo	-36.000,00	-31.000,00	-31.000,00	-41.500,00	-31.000,00	-31.000,00
Investerings						
Uitgaven	0,00	0,00	0,00	0,00	0,00	0,00
Ontvangsten	0,00	0,00	0,00	0,00	0,00	0,00
Saldo	0,00	0,00	0,00	0,00	0,00	0,00
Financiering						
Uitgaven	0,00	0,00	0,00	0,00	0,00	0,00
Ontvangsten	0,00	0,00	0,00	0,00	0,00	0,00
Saldo	0,00	0,00	0,00	0,00	0,00	0,00

Actie: AC000226

Ondersteunen van gemeenten en andere lokale partners (bv. milieuraden, evenementorganisatoren) bij milieu, natuur en duurzaamheid door informatie-, kennis- en ervaringsoverdracht, door opleidingen, door begeleiding op maat

Van 01/01/2020 tot 31/12/2025

	2020	2021	2022	2023	2024	2025
Exploitatie						
Uitgaven	7.190,00	7.260,00	7.330,00	7.405,00	7.485,00	7.555,00
Ontvangsten	0,00	0,00	0,00	0,00	0,00	0,00
Saldo	-7.190,00	-7.260,00	-7.330,00	-7.405,00	-7.485,00	-7.555,00
Investerings						
Uitgaven	0,00	0,00	0,00	0,00	0,00	0,00
Ontvangsten	0,00	0,00	0,00	0,00	0,00	0,00
Saldo	0,00	0,00	0,00	0,00	0,00	0,00
Financiering						
Uitgaven	0,00	0,00	0,00	0,00	0,00	0,00
Ontvangsten	0,00	0,00	0,00	0,00	0,00	0,00
Saldo	0,00	0,00	0,00	0,00	0,00	0,00

Actie: AC000227

Efficiënte facilitaire dienstverlening voor kennis, expertise en onderzoek

Van 01/01/2020 tot 31/12/2025

	2020	2021	2022	2023	2024	2025
Exploitatie						
Uitgaven	18.180,00	18.520,00	18.860,00	19.200,00	19.560,00	19.910,00
Ontvangsten	0,00	0,00	0,00	0,00	0,00	0,00
Saldo	-18.180,00	-18.520,00	-18.860,00	-19.200,00	-19.560,00	-19.910,00
Investerings						
Uitgaven	0,00	0,00	0,00	0,00	0,00	0,00
Ontvangsten	0,00	0,00	0,00	0,00	0,00	0,00
Saldo	0,00	0,00	0,00	0,00	0,00	0,00
Financiering						
Uitgaven	0,00	0,00	0,00	0,00	0,00	0,00
Ontvangsten	0,00	0,00	0,00	0,00	0,00	0,00
Saldo	0,00	0,00	0,00	0,00	0,00	0,00

Actie: AC000228

Ondersteunen en opvolgen van de samenwerking met Monumentenwacht

Van 01/01/2020 tot 31/12/2025

	2020	2021	2022	2023	2024	2025
Exploitatie						
Uitgaven	746.504,00	766.289,00	786.668,00	807.658,00	829.277,00	851.546,00
Ontvangsten	0,00	0,00	0,00	0,00	0,00	0,00
Saldo	-746.504,00	-766.289,00	-786.668,00	-807.658,00	-829.277,00	-851.546,00
Investerings						
Uitgaven	0,00	0,00	0,00	0,00	0,00	0,00
Ontvangsten	0,00	0,00	0,00	0,00	0,00	0,00
Saldo	0,00	0,00	0,00	0,00	0,00	0,00
Financiering						
Uitgaven	0,00	0,00	0,00	0,00	0,00	0,00
Ontvangsten	0,00	0,00	0,00	0,00	0,00	0,00
Saldo	0,00	0,00	0,00	0,00	0,00	0,00

Actie: AC000229

Ondersteunen en opvolgen van de samenwerking met Vonk

Van 01/01/2020 tot 31/12/2025

	2020	2021	2022	2023	2024	2025
Exploitatie						
Uitgaven	123.600,00	127.308,00	131.127,00	135.061,00	139.113,00	143.286,00
Ontvangsten	0,00	0,00	0,00	0,00	0,00	0,00
Saldo	-123.600,00	-127.308,00	-131.127,00	-135.061,00	-139.113,00	-143.286,00
Investerings						
Uitgaven	0,00	0,00	0,00	0,00	0,00	0,00
Ontvangsten	0,00	0,00	0,00	0,00	0,00	0,00
Saldo	0,00	0,00	0,00	0,00	0,00	0,00
Financiering						
Uitgaven	0,00	0,00	0,00	0,00	0,00	0,00
Ontvangsten	0,00	0,00	0,00	0,00	0,00	0,00
Saldo	0,00	0,00	0,00	0,00	0,00	0,00

Actie: AC000230

Patrimoniumbeheer Filiaal III

Van 01/01/2020 tot 31/12/2025

	2020	2021	2022	2023	2024	2025
Exploitatie						
Uitgaven	0,00	0,00	0,00	0,00	0,00	0,00
Ontvangsten	0,00	0,00	0,00	0,00	0,00	0,00
Saldo	0,00	0,00	0,00	0,00	0,00	0,00
Investerings						
Uitgaven	5.000,00	5.000,00	5.000,00	5.000,00	5.000,00	5.000,00
Ontvangsten	0,00	0,00	0,00	0,00	0,00	0,00
Saldo	-5.000,00	-5.000,00	-5.000,00	-5.000,00	-5.000,00	-5.000,00
Financiering						
Uitgaven	0,00	0,00	0,00	0,00	0,00	0,00
Ontvangsten	0,00	0,00	0,00	0,00	0,00	0,00
Saldo	0,00	0,00	0,00	0,00	0,00	0,00

Niet prioritaire Acties

	2020	2021	2022	2023	2024	2025
Exploitatie						
Uitgaven	0,00	0,00	0,00	0,00	0,00	0,00
Ontvangsten	0,00	0,00	0,00	0,00	0,00	0,00
Saldo	0,00	0,00	0,00	0,00	0,00	0,00
Investerings						
Uitgaven	0,00	0,00	0,00	0,00	0,00	0,00
Ontvangsten	0,00	0,00	0,00	0,00	0,00	0,00
Saldo	0,00	0,00	0,00	0,00	0,00	0,00
Financiering						
Uitgaven	0,00	0,00	0,00	0,00	0,00	0,00
Ontvangsten	0,00	0,00	0,00	0,00	0,00	0,00
Saldo	0,00	0,00	0,00	0,00	0,00	0,00

Actieplan: AP000033

4.04 Versterken van het natuur-, landschap- en milieubewustzijn bij diverse doelgroepen door educatie, vorming en intervisie

Van 01/01/2020 tot 31/12/2025

Natuur- en milieueducatie is een kerntaak van de Provincies en één van de instrumenten van het provinciale natuur- en milieubeleid. NME beoogt een duurzame samenleving waarin elk individu, nu en in de toekomst, bewuste duurzame keuzes maakt voor de natuur en het milieu. NME wil hier in de eerste plaats toe bijdragen door een kwalitatief/toegankelijk NME-aanbod voor diverse doelgroepen (onderwijs, bezoekers, recreanten, gezinnen, ...) uit te werken en aan te bieden, zowel op maat van de provinciedomeinen, de bezoekerscentra als de natuur daarbuiten. Dit met aandacht voor de eigenheid van elke regio. Op die manier wil NME individuen in contact brengen met de natuur, een natuur- en milieubewustzijn bijbrengen, de kennis m.b.t. natuur, milieu en duurzaam handelen versterken, de betrokkenheid vergroten (zodat individuen zich actief inzetten) en de vaardigheden versterken om duurzaam om te gaan met de natuur en het milieu. NME biedt hierbij de mogelijkheid om de natuur en het milieu (op een laagdrempelige manier) met alle zintuigen te ervaren, (leren) verkennen, bestuderen, interpreteren en begrijpen. In tweede instantie wil NME alle West-Vlaamse NME-actoren inspireren en versterken door kennisuitwisseling te stimuleren, deskundigheid te bevorderen, inhoudelijk en methodisch te vernieuwen, goede praktijkvoorbeelden aan te reiken, begeleiders te vormen ter ondersteuning van de NME-werking, op maat de gemeentelijke NME-werking te ondersteunen, zelf het goed voorbeeld te tonen en efficiënt in te spelen op concrete behoeften, kansen en noden. Als laatste wil NME het onderwijs verduurzamen als leer- en leefomgeving door het onderwijs te stimuleren en ondersteunen rond duurzaamheidsthema's, samen te werken met de andere Provincies in het kader van MOS, groenere schoolomgevingen te realiseren (subsidie Natuur op school), buitenonderwijs (outdoor education) te faciliteren en een aanbod op maat van het onderwijs aan te bieden en te begeleiden.

	2020	2021	2022	2023	2024	2025
Exploitatie						
Uitgaven	941.097,15	947.460,00	967.097,30	988.042,02	1.009.539,68	1.031.621,34
Ontvangsten	128.294,64	40.558,00	11.308,00	11.308,00	11.308,00	11.308,00
Saldo	-812.802,51	-906.902,00	-955.789,30	-976.734,02	-998.231,68	-1.020.313,34
Investerings						
Uitgaven	0,00	0,00	0,00	0,00	0,00	0,00
Ontvangsten	0,00	0,00	0,00	0,00	0,00	0,00
Saldo	0,00	0,00	0,00	0,00	0,00	0,00
Financiering						
Uitgaven	0,00	0,00	0,00	0,00	0,00	0,00
Ontvangsten	0,00	0,00	0,00	0,00	0,00	0,00
Saldo	0,00	0,00	0,00	0,00	0,00	0,00

Actie: AC000231

Uitwerken en uitvoeren van communicatie-initiatieven en -strategie m.b.t. natuurbeleid

Van 01/01/2020 tot 31/12/2025

	2020	2021	2022	2023	2024	2025
Exploitatie						
Uitgaven	9.940,00	10.040,00	10.140,00	10.240,00	10.340,00	10.445,00
Ontvangsten	0,00	0,00	0,00	0,00	0,00	0,00
Saldo	-9.940,00	-10.040,00	-10.140,00	-10.240,00	-10.340,00	-10.445,00
Investerings						
Uitgaven	0,00	0,00	0,00	0,00	0,00	0,00
Ontvangsten	0,00	0,00	0,00	0,00	0,00	0,00
Saldo	0,00	0,00	0,00	0,00	0,00	0,00
Financiering						
Uitgaven	0,00	0,00	0,00	0,00	0,00	0,00
Ontvangsten	0,00	0,00	0,00	0,00	0,00	0,00
Saldo	0,00	0,00	0,00	0,00	0,00	0,00

Actie: AC000232

Ondersteunen van de organisatie van een jaarlijkse natuurstudiedag

Van 01/01/2020 tot 31/12/2025

	2020	2021	2022	2023	2024	2025
Exploitatie						
Uitgaven	2.500,00	2.500,00	2.500,00	2.500,00	2.500,00	2.500,00
Ontvangsten	0,00	0,00	0,00	0,00	0,00	0,00
Saldo	-2.500,00	-2.500,00	-2.500,00	-2.500,00	-2.500,00	-2.500,00
Investerings						
Uitgaven	0,00	0,00	0,00	0,00	0,00	0,00
Ontvangsten	0,00	0,00	0,00	0,00	0,00	0,00
Saldo	0,00	0,00	0,00	0,00	0,00	0,00
Financiering						
Uitgaven	0,00	0,00	0,00	0,00	0,00	0,00
Ontvangsten	0,00	0,00	0,00	0,00	0,00	0,00
Saldo	0,00	0,00	0,00	0,00	0,00	0,00

Actie: AC000233

Organiseren van vorming natuur/landschap/biodiversiteit

Van 01/01/2020 tot 31/12/2025

	2020	2021	2022	2023	2024	2025
Exploitatie						
Uitgaven	3.090,00	3.120,00	3.150,00	3.185,00	3.215,00	3.250,00
Ontvangsten	0,00	0,00	0,00	0,00	0,00	0,00
Saldo	-3.090,00	-3.120,00	-3.150,00	-3.185,00	-3.215,00	-3.250,00
Investerings						
Uitgaven	0,00	0,00	0,00	0,00	0,00	0,00
Ontvangsten	0,00	0,00	0,00	0,00	0,00	0,00
Saldo	0,00	0,00	0,00	0,00	0,00	0,00
Financiering						
Uitgaven	0,00	0,00	0,00	0,00	0,00	0,00
Ontvangsten	0,00	0,00	0,00	0,00	0,00	0,00
Saldo	0,00	0,00	0,00	0,00	0,00	0,00

Actie: AC000234

Vergoeden van provinciale begeleiders eco-moestuun-teams

Van 01/01/2020 tot 31/12/2025

	2020	2021	2022	2023	2024	2025
Exploitatie						
Uitgaven	6.180,00	6.240,00	6.300,00	6.365,00	6.435,00	6.500,00
Ontvangsten	0,00	0,00	0,00	0,00	0,00	0,00
Saldo	-6.180,00	-6.240,00	-6.300,00	-6.365,00	-6.435,00	-6.500,00
Investerings						
Uitgaven	0,00	0,00	0,00	0,00	0,00	0,00
Ontvangsten	0,00	0,00	0,00	0,00	0,00	0,00
Saldo	0,00	0,00	0,00	0,00	0,00	0,00
Financiering						
Uitgaven	0,00	0,00	0,00	0,00	0,00	0,00
Ontvangsten	0,00	0,00	0,00	0,00	0,00	0,00
Saldo	0,00	0,00	0,00	0,00	0,00	0,00

Actie: AC000235

Stimuleren van kennisoverdracht en deskundigheidsbevordering bij interne en externe milieu-actoren

Van 01/01/2020 tot 31/12/2025

	2020	2021	2022	2023	2024	2025
Exploitatie						
Uitgaven	542.500,00	562.550,00	640.081,50	657.108,95	674.647,21	692.711,63
Ontvangsten	4.282,00	4.282,00	4.282,00	4.282,00	4.282,00	4.282,00
Saldo	-538.218,00	-558.268,00	-635.799,50	-652.826,95	-670.365,21	-688.429,63
Investerings						
Uitgaven	0,00	0,00	0,00	0,00	0,00	0,00
Ontvangsten	0,00	0,00	0,00	0,00	0,00	0,00
Saldo	0,00	0,00	0,00	0,00	0,00	0,00
Financiering						
Uitgaven	0,00	0,00	0,00	0,00	0,00	0,00
Ontvangsten	0,00	0,00	0,00	0,00	0,00	0,00
Saldo	0,00	0,00	0,00	0,00	0,00	0,00

Actie: AC000236

Organiseren en faciliteren van een provinciale Minaraad met als doel deskundigheidsinbreng in en advies voor het provinciale beleid milieu, natuur en klimaat

Van 01/01/2020 tot 31/12/2025

	2020	2021	2022	2023	2024	2025
Exploitatie						
Uitgaven	5.100,00	5.150,00	5.200,00	5.255,00	5.305,00	5.360,00
Ontvangsten	0,00	0,00	0,00	0,00	0,00	0,00
Saldo	-5.100,00	-5.150,00	-5.200,00	-5.255,00	-5.305,00	-5.360,00
Investerings						
Uitgaven	0,00	0,00	0,00	0,00	0,00	0,00
Ontvangsten	0,00	0,00	0,00	0,00	0,00	0,00
Saldo	0,00	0,00	0,00	0,00	0,00	0,00
Financiering						
Uitgaven	0,00	0,00	0,00	0,00	0,00	0,00
Ontvangsten	0,00	0,00	0,00	0,00	0,00	0,00
Saldo	0,00	0,00	0,00	0,00	0,00	0,00

Actie: AC000237

Samenwerken met de West-Vlaamse Milieufederatie ter voorbereiding en advisering van het provinciaal beleid milieu, natuur en klimaat

Van 01/01/2020 tot 31/12/2025

	2020	2021	2022	2023	2024	2025
Exploitatie						
Uitgaven	57.500,00	53.040,00	54.100,80	55.182,82	56.286,47	57.412,20
Ontvangsten	0,00	0,00	0,00	0,00	0,00	0,00
Saldo	-57.500,00	-53.040,00	-54.100,80	-55.182,82	-56.286,47	-57.412,20
Investerings						
Uitgaven	0,00	0,00	0,00	0,00	0,00	0,00
Ontvangsten	0,00	0,00	0,00	0,00	0,00	0,00
Saldo	0,00	0,00	0,00	0,00	0,00	0,00
Financiering						
Uitgaven	0,00	0,00	0,00	0,00	0,00	0,00
Ontvangsten	0,00	0,00	0,00	0,00	0,00	0,00
Saldo	0,00	0,00	0,00	0,00	0,00	0,00

Actie: AC000238

Samenwerken met de 5 Vlaamse Provincies binnen het Interprovinciaal Kenniscentrum Milieu

Van 01/01/2020 tot 31/12/2025

	2020	2021	2022	2023	2024	2025
Exploitatie						
Uitgaven	2.040,00	2.060,00	2.080,00	2.100,00	2.120,00	2.140,00
Ontvangsten	0,00	0,00	0,00	0,00	0,00	0,00
Saldo	-2.040,00	-2.060,00	-2.080,00	-2.100,00	-2.120,00	-2.140,00
Investerings						
Uitgaven	0,00	0,00	0,00	0,00	0,00	0,00
Ontvangsten	0,00	0,00	0,00	0,00	0,00	0,00
Saldo	0,00	0,00	0,00	0,00	0,00	0,00
Financiering						
Uitgaven	0,00	0,00	0,00	0,00	0,00	0,00
Ontvangsten	0,00	0,00	0,00	0,00	0,00	0,00
Saldo	0,00	0,00	0,00	0,00	0,00	0,00

Actie: AC000239

Samenwerken met en sensibiliseren van collega's rond duurzaamheid, afvalpreventie, duurzame aankopen en duurzame catering, klimaat (incl. energiebesparing en hernieuwbare energie) en rationeel watergebruik

Van 01/01/2020 tot 31/12/2025

	2020	2021	2022	2023	2024	2025
Exploitatie						
Uitgaven	1.000,00	1.010,00	1.020,00	1.030,00	1.040,00	1.050,00
Ontvangsten	1.000,00	1.000,00	1.000,00	1.000,00	1.000,00	1.000,00
Saldo	0,00	-10,00	-20,00	-30,00	-40,00	-50,00
Investerings						
Uitgaven	0,00	0,00	0,00	0,00	0,00	0,00
Ontvangsten	0,00	0,00	0,00	0,00	0,00	0,00
Saldo	0,00	0,00	0,00	0,00	0,00	0,00
Financiering						
Uitgaven	0,00	0,00	0,00	0,00	0,00	0,00
Ontvangsten	0,00	0,00	0,00	0,00	0,00	0,00
Saldo	0,00	0,00	0,00	0,00	0,00	0,00

Actie: AC000240

Ontwikkelen van een natuur- en milieu-educatief aanbod en infrastructuur voor een breed publiek

Van 01/01/2020 tot 31/12/2025

	2020	2021	2022	2023	2024	2025
Exploitatie						
Uitgaven	88.949,84	106.450,00	108.975,00	111.525,25	114.101,00	116.702,51
Ontvangsten	0,00	0,00	0,00	0,00	0,00	0,00
Saldo	-88.949,84	-106.450,00	-108.975,00	-111.525,25	-114.101,00	-116.702,51
Investerings						
Uitgaven	0,00	0,00	0,00	0,00	0,00	0,00
Ontvangsten	0,00	0,00	0,00	0,00	0,00	0,00
Saldo	0,00	0,00	0,00	0,00	0,00	0,00
Financiering						
Uitgaven	0,00	0,00	0,00	0,00	0,00	0,00
Ontvangsten	0,00	0,00	0,00	0,00	0,00	0,00
Saldo	0,00	0,00	0,00	0,00	0,00	0,00

Actie: AC000241

Ontwikkelen en ondersteunen van een natuur- en milieu-educatief aanbod en infrastructuur specifiek voor de Kust

Van 01/01/2020 tot 31/12/2025

	2020	2021	2022	2023	2024	2025
Exploitatie						
Uitgaven	15.000,00	15.000,00	15.000,00	15.000,00	15.000,00	15.000,00
Ontvangsten	0,00	0,00	0,00	0,00	0,00	0,00
Saldo	-15.000,00	-15.000,00	-15.000,00	-15.000,00	-15.000,00	-15.000,00
Investerings						
Uitgaven	0,00	0,00	0,00	0,00	0,00	0,00
Ontvangsten	0,00	0,00	0,00	0,00	0,00	0,00
Saldo	0,00	0,00	0,00	0,00	0,00	0,00
Financiering						
Uitgaven	0,00	0,00	0,00	0,00	0,00	0,00
Ontvangsten	0,00	0,00	0,00	0,00	0,00	0,00
Saldo	0,00	0,00	0,00	0,00	0,00	0,00

Actie: AC000242

Ontwikkelen en ondersteunen van een natuur- en milieu-educatief aanbod en infrastructuur specifiek voor Zuid-West-Vlaanderen

Van 01/01/2020 tot 31/12/2025

	2020	2021	2022	2023	2024	2025
Exploitatie						
Uitgaven	0,00	0,00	0,00	0,00	0,00	0,00
Ontvangsten	0,00	0,00	0,00	0,00	0,00	0,00
Saldo	0,00	0,00	0,00	0,00	0,00	0,00
Investerings						
Uitgaven	0,00	0,00	0,00	0,00	0,00	0,00
Ontvangsten	0,00	0,00	0,00	0,00	0,00	0,00
Saldo	0,00	0,00	0,00	0,00	0,00	0,00
Financiering						
Uitgaven	0,00	0,00	0,00	0,00	0,00	0,00
Ontvangsten	0,00	0,00	0,00	0,00	0,00	0,00
Saldo	0,00	0,00	0,00	0,00	0,00	0,00

Actie: AC000243

Ontwikkelen en ondersteunen van een natuur- en milieu-educatief aanbod (zoals zoom@regio) en infrastructuur specifiek voor Midden-West-Vlaanderen, onder meer door het uitbouwen van nieuwe onthaalinfrastructuur en educatieve inrichting

Van 01/01/2020 tot 31/12/2025

	2020	2021	2022	2023	2024	2025
Exploitatie						
Uitgaven	11.794,00	11.794,00	11.794,00	11.794,00	11.794,00	11.794,00
Ontvangsten	6.026,00	6.026,00	6.026,00	6.026,00	6.026,00	6.026,00
Saldo	-5.768,00	-5.768,00	-5.768,00	-5.768,00	-5.768,00	-5.768,00
Investerings						
Uitgaven	0,00	0,00	0,00	0,00	0,00	0,00
Ontvangsten	0,00	0,00	0,00	0,00	0,00	0,00
Saldo	0,00	0,00	0,00	0,00	0,00	0,00
Financiering						
Uitgaven	0,00	0,00	0,00	0,00	0,00	0,00
Ontvangsten	0,00	0,00	0,00	0,00	0,00	0,00
Saldo	0,00	0,00	0,00	0,00	0,00	0,00

Actie: AC000244

Opleiden en vormen van NME-begeleiders

Van 01/01/2020 tot 31/12/2025

	2020	2021	2022	2023	2024	2025
Exploitatie						
Uitgaven	1.500,00	1.500,00	1.500,00	1.500,00	1.500,00	1.500,00
Ontvangsten	0,00	0,00	0,00	0,00	0,00	0,00
Saldo	-1.500,00	-1.500,00	-1.500,00	-1.500,00	-1.500,00	-1.500,00
Investerings						
Uitgaven	0,00	0,00	0,00	0,00	0,00	0,00
Ontvangsten	0,00	0,00	0,00	0,00	0,00	0,00
Saldo	0,00	0,00	0,00	0,00	0,00	0,00
Financiering						
Uitgaven	0,00	0,00	0,00	0,00	0,00	0,00
Ontvangsten	0,00	0,00	0,00	0,00	0,00	0,00
Saldo	0,00	0,00	0,00	0,00	0,00	0,00

Actie: AC000245

Ondersteunen van het onderwijs bij het verduurzamen van scholen als leer- en leefomgeving (coördinatie van het project MOS (Milieuzorg op School))

Van 01/01/2020 tot 31/12/2025

	2020	2021	2022	2023	2024	2025
Exploitatie						
Uitgaven	6.620,00	6.620,00	6.620,00	6.620,00	6.620,00	6.620,00
Ontvangsten	0,00	0,00	0,00	0,00	0,00	0,00
Saldo	-6.620,00	-6.620,00	-6.620,00	-6.620,00	-6.620,00	-6.620,00
Investerings						
Uitgaven	0,00	0,00	0,00	0,00	0,00	0,00
Ontvangsten	0,00	0,00	0,00	0,00	0,00	0,00
Saldo	0,00	0,00	0,00	0,00	0,00	0,00
Financiering						
Uitgaven	0,00	0,00	0,00	0,00	0,00	0,00
Ontvangsten	0,00	0,00	0,00	0,00	0,00	0,00
Saldo	0,00	0,00	0,00	0,00	0,00	0,00

Actie: AC000246

Ontwikkelen van veldwerk rond natuur en milieu voor de doelgroep onderwijs (kleuter, lager en secundair)

Van 01/01/2020 tot 31/12/2025

	2020	2021	2022	2023	2024	2025
Exploitatie						
Uitgaven	10.136,16	10.136,00	10.136,00	10.136,00	10.136,00	10.136,00
Ontvangsten	0,00	0,00	0,00	0,00	0,00	0,00
Saldo	-10.136,16	-10.136,00	-10.136,00	-10.136,00	-10.136,00	-10.136,00
Investerings						
Uitgaven	0,00	0,00	0,00	0,00	0,00	0,00
Ontvangsten	0,00	0,00	0,00	0,00	0,00	0,00
Saldo	0,00	0,00	0,00	0,00	0,00	0,00
Financiering						
Uitgaven	0,00	0,00	0,00	0,00	0,00	0,00
Ontvangsten	0,00	0,00	0,00	0,00	0,00	0,00
Saldo	0,00	0,00	0,00	0,00	0,00	0,00

Actie: AC000247

Vergroenen van schoolomgevingen via trajectbegeleiding, planadvies en subsidiëring (NOS (Natuur op School))

Van 01/01/2020 tot 31/12/2025

	2020	2021	2022	2023	2024	2025
Exploitatie						
Uitgaven	100.000,00	85.000,00	85.000,00	85.000,00	85.000,00	85.000,00
Ontvangsten	0,00	0,00	0,00	0,00	0,00	0,00
Saldo	-100.000,00	-85.000,00	-85.000,00	-85.000,00	-85.000,00	-85.000,00
Investerings						
Uitgaven	0,00	0,00	0,00	0,00	0,00	0,00
Ontvangsten	0,00	0,00	0,00	0,00	0,00	0,00
Saldo	0,00	0,00	0,00	0,00	0,00	0,00
Financiering						
Uitgaven	0,00	0,00	0,00	0,00	0,00	0,00
Ontvangsten	0,00	0,00	0,00	0,00	0,00	0,00
Saldo	0,00	0,00	0,00	0,00	0,00	0,00

Actie: AC000248

Promoten van het natuur- en milieu-educatieve aanbod en de educatieve werking

Van 01/01/2020 tot 31/12/2025

	2020	2021	2022	2023	2024	2025
Exploitatie						
Uitgaven	3.500,00	3.500,00	3.500,00	3.500,00	3.500,00	3.500,00
Ontvangsten	0,00	0,00	0,00	0,00	0,00	0,00
Saldo	-3.500,00	-3.500,00	-3.500,00	-3.500,00	-3.500,00	-3.500,00
Investerings						
Uitgaven	0,00	0,00	0,00	0,00	0,00	0,00
Ontvangsten	0,00	0,00	0,00	0,00	0,00	0,00
Saldo	0,00	0,00	0,00	0,00	0,00	0,00
Financiering						
Uitgaven	0,00	0,00	0,00	0,00	0,00	0,00
Ontvangsten	0,00	0,00	0,00	0,00	0,00	0,00
Saldo	0,00	0,00	0,00	0,00	0,00	0,00

Actie: AC000249

Coördineren van de uitvoering van het Europees project Grassification (Interreg 2 Seas)

Van 01/01/2020 tot 31/12/2025

	2020	2021	2022	2023	2024	2025
Exploitatie						
Uitgaven	55.005,00	43.750,00	0,00	0,00	0,00	0,00
Ontvangsten	33.003,00	8.250,00	0,00	0,00	0,00	0,00
Saldo	-22.002,00	-35.500,00	0,00	0,00	0,00	0,00
Investerings						
Uitgaven	0,00	0,00	0,00	0,00	0,00	0,00
Ontvangsten	0,00	0,00	0,00	0,00	0,00	0,00
Saldo	0,00	0,00	0,00	0,00	0,00	0,00
Financiering						
Uitgaven	0,00	0,00	0,00	0,00	0,00	0,00
Ontvangsten	0,00	0,00	0,00	0,00	0,00	0,00
Saldo	0,00	0,00	0,00	0,00	0,00	0,00

Actie: AC000250

Coördineren van de uitvoering van het Europees project Smart Light Concepts (SLIC) (Interreg 2 Seas)

Van 01/01/2020 tot 31/12/2025

	2020	2021	2022	2023	2024	2025
Exploitatie						
Uitgaven	18.742,15	18.000,00	0,00	0,00	0,00	0,00
Ontvangsten	83.983,64	21.000,00	0,00	0,00	0,00	0,00
Saldo	65.241,49	3.000,00	0,00	0,00	0,00	0,00
Investerings						
Uitgaven	0,00	0,00	0,00	0,00	0,00	0,00
Ontvangsten	0,00	0,00	0,00	0,00	0,00	0,00
Saldo	0,00	0,00	0,00	0,00	0,00	0,00
Financiering						
Uitgaven	0,00	0,00	0,00	0,00	0,00	0,00
Ontvangsten	0,00	0,00	0,00	0,00	0,00	0,00
Saldo	0,00	0,00	0,00	0,00	0,00	0,00

Niet prioritaire Acties

	2020	2021	2022	2023	2024	2025
Exploitatie						
Uitgaven	0,00	0,00	0,00	0,00	0,00	0,00
Ontvangsten	0,00	0,00	0,00	0,00	0,00	0,00
Saldo	0,00	0,00	0,00	0,00	0,00	0,00
Investerings						
Uitgaven	0,00	0,00	0,00	0,00	0,00	0,00
Ontvangsten	0,00	0,00	0,00	0,00	0,00	0,00
Saldo	0,00	0,00	0,00	0,00	0,00	0,00
Financiering						
Uitgaven	0,00	0,00	0,00	0,00	0,00	0,00
Ontvangsten	0,00	0,00	0,00	0,00	0,00	0,00
Saldo	0,00	0,00	0,00	0,00	0,00	0,00

Actieplan: AP000034

4.05 Organiseren van een Steunpunt en kennisnetwerk Duurzaam Wonen en Bouwen via Acasus

Van 01/01/2020 tot 31/12/2025

De doelstelling van Acasus bestaat er uit om mee de bouwsector om te vormen tot een competitieve, toekomstgerichte, innovatieve en duurzame sector en de economische ontwikkeling van de Westhoek te versterken. Daarnaast wil het project duurzaam bouwen versneld implementeren zowel inzake bouwmethodologie, technieken, materialen, locatiekeuze als rationeel gebruik van grondstoffen, nieuwe vormen van wonen enz. zowel bij particulieren als bij bedrijven, gemeenten, scholen en andere organisaties. De acties die uit deze aanpak volgen zijn zowel gericht op ondernemingen als eindgebruikers.

	2020	2021	2022	2023	2024	2025
Exploitatie						
Uitgaven	1.112.196,00	1.757.476,00	1.967.351,00	303.965,00	305.405,00	306.850,00
Ontvangsten	833.865,60	1.453.336,00	1.671.494,80	0,00	0,00	0,00
Saldo	-278.330,40	-304.140,00	-295.856,20	-303.965,00	-305.405,00	-306.850,00
Investerings						
Uitgaven	228.653,45	0,00	0,00	0,00	0,00	0,00
Ontvangsten	0,00	0,00	0,00	0,00	0,00	0,00
Saldo	-228.653,45	0,00	0,00	0,00	0,00	0,00
Financiering						
Uitgaven	0,00	0,00	0,00	0,00	0,00	0,00
Ontvangsten	0,00	0,00	0,00	0,00	0,00	0,00
Saldo	0,00	0,00	0,00	0,00	0,00	0,00

Actie: AC000251

Uitbouwen van Acasus als opleidingspunt, starterspunt, netwerk- en vergaderpunt, adviespunt en toonpunt

Van 01/01/2020 tot 31/12/2025

	2020	2021	2022	2023	2024	2025
Exploitatie						
Uitgaven	78.540,00	53.570,00	54.105,00	54.645,00	55.190,00	55.740,00
Ontvangsten	0,00	0,00	0,00	0,00	0,00	0,00
Saldo	-78.540,00	-53.570,00	-54.105,00	-54.645,00	-55.190,00	-55.740,00
Investerings						
Uitgaven	100.000,00	0,00	0,00	0,00	0,00	0,00
Ontvangsten	0,00	0,00	0,00	0,00	0,00	0,00
Saldo	-100.000,00	0,00	0,00	0,00	0,00	0,00
Financiering						
Uitgaven	0,00	0,00	0,00	0,00	0,00	0,00
Ontvangsten	0,00	0,00	0,00	0,00	0,00	0,00
Saldo	0,00	0,00	0,00	0,00	0,00	0,00

Actie: AC000252

Aanbieden van advies en ondersteuning aan openbare besturen en andere organisaties rond duurzaam wonen en bouwen

Van 01/01/2020 tot 31/12/2025

	2020	2021	2022	2023	2024	2025
Exploitatie						
Uitgaven	48.960,00	49.450,00	49.945,00	50.440,00	50.945,00	51.450,00
Ontvangsten	0,00	0,00	0,00	0,00	0,00	0,00
Saldo	-48.960,00	-49.450,00	-49.945,00	-50.440,00	-50.945,00	-51.450,00
Investerings						
Uitgaven	0,00	0,00	0,00	0,00	0,00	0,00
Ontvangsten	0,00	0,00	0,00	0,00	0,00	0,00
Saldo	0,00	0,00	0,00	0,00	0,00	0,00
Financiering						
Uitgaven	0,00	0,00	0,00	0,00	0,00	0,00
Ontvangsten	0,00	0,00	0,00	0,00	0,00	0,00
Saldo	0,00	0,00	0,00	0,00	0,00	0,00

Actie: AC000253

Aanbieden van advies en ondersteuning aan particulieren rond duurzaam wonen en bouwen

Van 01/01/2020 tot 31/12/2025

	2020	2021	2022	2023	2024	2025
Exploitatie						
Uitgaven	197.740,00	198.120,00	198.500,00	198.880,00	199.270,00	199.660,00
Ontvangsten	10.000,00	0,00	0,00	0,00	0,00	0,00
Saldo	-187.740,00	-198.120,00	-198.500,00	-198.880,00	-199.270,00	-199.660,00
Investerings						
Uitgaven	0,00	0,00	0,00	0,00	0,00	0,00
Ontvangsten	0,00	0,00	0,00	0,00	0,00	0,00
Saldo	0,00	0,00	0,00	0,00	0,00	0,00
Financiering						
Uitgaven	0,00	0,00	0,00	0,00	0,00	0,00
Ontvangsten	0,00	0,00	0,00	0,00	0,00	0,00
Saldo	0,00	0,00	0,00	0,00	0,00	0,00

Actie: AC000254

Aanbieden van advies m.b.t. asbestverwijdering aan particulieren (groepsaankoop)

Van 01/01/2020 tot 31/12/2025

	2020	2021	2022	2023	2024	2025
Exploitatie						
Uitgaven	783.956,00	1.453.336,00	1.662.626,00	0,00	0,00	0,00
Ontvangsten	783.956,00	1.453.336,00	1.662.626,00	0,00	0,00	0,00
Saldo	0,00	0,00	0,00	0,00	0,00	0,00
Investerings						
Uitgaven	0,00	0,00	0,00	0,00	0,00	0,00
Ontvangsten	0,00	0,00	0,00	0,00	0,00	0,00
Saldo	0,00	0,00	0,00	0,00	0,00	0,00
Financiering						
Uitgaven	0,00	0,00	0,00	0,00	0,00	0,00
Ontvangsten	0,00	0,00	0,00	0,00	0,00	0,00
Saldo	0,00	0,00	0,00	0,00	0,00	0,00

Actie: AC000255

Realiseren van het project Sure 2050 in verband met vastgoedstrategie bij lokale besturen

Van 01/01/2020 tot 31/12/2025

	2020	2021	2022	2023	2024	2025
Exploitatie						
Uitgaven	3.000,00	3.000,00	2.175,00	0,00	0,00	0,00
Ontvangsten	39.909,60	0,00	8.868,80	0,00	0,00	0,00
Saldo	36.909,60	-3.000,00	6.693,80	0,00	0,00	0,00
Investerings						
Uitgaven	0,00	0,00	0,00	0,00	0,00	0,00
Ontvangsten	0,00	0,00	0,00	0,00	0,00	0,00
Saldo	0,00	0,00	0,00	0,00	0,00	0,00
Financiering						
Uitgaven	0,00	0,00	0,00	0,00	0,00	0,00
Ontvangsten	0,00	0,00	0,00	0,00	0,00	0,00
Saldo	0,00	0,00	0,00	0,00	0,00	0,00

Actie: AC000256

Patrimoniumbeheer Steunpunt en kennisnetwerk Duurzaam Wonen en Bouwen - Acasus

Van 01/01/2020 tot 31/12/2025

	2020	2021	2022	2023	2024	2025
Exploitatie						
Uitgaven	0,00	0,00	0,00	0,00	0,00	0,00
Ontvangsten	0,00	0,00	0,00	0,00	0,00	0,00
Saldo	0,00	0,00	0,00	0,00	0,00	0,00
Investerings						
Uitgaven	128.653,45	0,00	0,00	0,00	0,00	0,00
Ontvangsten	0,00	0,00	0,00	0,00	0,00	0,00
Saldo	-128.653,45	0,00	0,00	0,00	0,00	0,00
Financiering						
Uitgaven	0,00	0,00	0,00	0,00	0,00	0,00
Ontvangsten	0,00	0,00	0,00	0,00	0,00	0,00
Saldo	0,00	0,00	0,00	0,00	0,00	0,00

Niet prioritaire Acties

	2020	2021	2022	2023	2024	2025
Exploitatie						
Uitgaven	0,00	0,00	0,00	0,00	0,00	0,00
Ontvangsten	0,00	0,00	0,00	0,00	0,00	0,00
Saldo	0,00	0,00	0,00	0,00	0,00	0,00
Investerings						
Uitgaven	0,00	0,00	0,00	0,00	0,00	0,00
Ontvangsten	0,00	0,00	0,00	0,00	0,00	0,00
Saldo	0,00	0,00	0,00	0,00	0,00	0,00
Financiering						
Uitgaven	0,00	0,00	0,00	0,00	0,00	0,00
Ontvangsten	0,00	0,00	0,00	0,00	0,00	0,00
Saldo	0,00	0,00	0,00	0,00	0,00	0,00

Actieplan: AP000035

4.06 Bijdragen aan klimaatbestendigheid en aan de realisatie van duurzame ontwikkelingsdoelstellingen

Van 01/01/2020 tot 31/12/2025

We bewerkstelligen klimaatbestendigheid. We hebben de ambitie om tegen 2030 een CO2-neutrale organisatie te zijn. Daarnaast hebben we de ambitie om tegen 2050 een klimaatneutrale en klimaatbestendige provincie te zijn. Alle provinciale diensten houden in hun handelingen rekening met deze ambities. Het klimaatbeleid is een onderdeel van het ruimere duurzaamheidsbeleid van de Provincie. We bewerkstelligen een duurzame leefomgeving aan de hand van een ambitieus programma binnen het globaal kader van de duurzame ontwikkelingsdoelstellingen van de Verenigde Naties. Door in te zetten op 13 concrete speerpunten maken we vooruitgang rond het ondersteunen van natuurlijke systemen en het bewerkstelligen van klimaatbestendigheid, rond het aanzetten tot duurzame keuzes en het verduurzamen van activiteiten en sectoren en rond het benutten van menselijk potentieel en samenwerken. We dragen bij tot biodiversiteit en behoud van natuurlijke rijkdom via landschapsinrichting. We versnellen de energietransitie weg van fossiele brandstoffen. We garanderen waterbevoorrading en integraal waterbeheer. We reduceren grondstoffenstromen, in het bijzonder bij bouwen, bij inrichtingswerken en bij exploitatie. We zetten in op multifunctionaliteit (grensoverstijgend) van het blauwe netwerk. We begeleiden tot duurzame keuzes en initiëren piloot- en demonstratieprojecten. We bevorderen een levenskrachtige landbouw met respect voor het natuurlijk kapitaal van de omgeving. We verduurzamen recreatie en toerisme. We creëren een fietsprovincie en een voetwegennetwerk. We bevorderen een korteketen-economie. We focussen hierbij op de meest kwetsbaren in de samenleving in beleid en ondersteuning. We betrekken burgers bij besluitvorming en uitvoering. We bevorderen kennispartnerschap en internationale partnerschappen ter versterking van het vorige.

	2020	2021	2022	2023	2024	2025
Exploitatie						
Uitgaven	2.285.637,56	2.226.761,21	1.906.797,18	1.919.355,53	1.921.919,80	1.957.516,55
Ontvangsten	1.154.875,00	1.127.150,00	1.110.000,00	1.110.000,00	1.110.000,00	1.110.000,00
Saldo	-1.130.762,56	-1.099.611,21	-796.797,18	-809.355,53	-811.919,80	-847.516,55
Investerings						
Uitgaven	170.000,00	220.000,00	220.000,00	220.000,00	220.000,00	220.000,00
Ontvangsten	0,00	0,00	0,00	0,00	0,00	0,00
Saldo	-170.000,00	-220.000,00	-220.000,00	-220.000,00	-220.000,00	-220.000,00
Financiering						
Uitgaven	0,00	0,00	0,00	0,00	0,00	0,00
Ontvangsten	0,00	0,00	0,00	0,00	0,00	0,00
Saldo	0,00	0,00	0,00	0,00	0,00	0,00

Actie: AC000257

Opmaken van en uitwerken van een provinciaal klimaatplan voor het grondgebied (mitigatie) om te komen tot een klimaatneutrale en klimaatbestendige provincie tegen 2050

Van 01/01/2020 tot 31/12/2025

	2020	2021	2022	2023	2024	2025
Exploitatie						
Uitgaven	0,00	0,00	0,00	0,00	0,00	0,00
Ontvangsten	0,00	0,00	0,00	0,00	0,00	0,00
Saldo	0,00	0,00	0,00	0,00	0,00	0,00
Investerings						
Uitgaven	0,00	0,00	0,00	0,00	0,00	0,00
Ontvangsten	0,00	0,00	0,00	0,00	0,00	0,00
Saldo	0,00	0,00	0,00	0,00	0,00	0,00
Financiering						
Uitgaven	0,00	0,00	0,00	0,00	0,00	0,00
Ontvangsten	0,00	0,00	0,00	0,00	0,00	0,00
Saldo	0,00	0,00	0,00	0,00	0,00	0,00

Actie: AC000258

Beheren van middelen voor de realisatie van een klimaatneutrale Provincie en van duurzame ontwikkelingsdoelstellingen van de Verenigde Naties

Van 01/01/2020 tot 31/12/2025

	2020	2021	2022	2023	2024	2025
Exploitatie						
Uitgaven	198.960,00	247.899,20	311.817,18	320.713,53	319.587,80	351.439,55
Ontvangsten	0,00	0,00	0,00	0,00	0,00	0,00
Saldo	-198.960,00	-247.899,20	-311.817,18	-320.713,53	-319.587,80	-351.439,55
Investerings						
Uitgaven	0,00	0,00	0,00	0,00	0,00	0,00
Ontvangsten	0,00	0,00	0,00	0,00	0,00	0,00
Saldo	0,00	0,00	0,00	0,00	0,00	0,00
Financiering						
Uitgaven	0,00	0,00	0,00	0,00	0,00	0,00
Ontvangsten	0,00	0,00	0,00	0,00	0,00	0,00
Saldo	0,00	0,00	0,00	0,00	0,00	0,00

Actie: AC000259

Ondersteunen van gemeenten bij het voeren van een lokaal klimaatbeleid

Van 01/01/2020 tot 31/12/2025

	2020	2021	2022	2023	2024	2025
Exploitatie						
Uitgaven	2.000,00	2.020,00	2.040,00	2.060,00	2.080,00	2.100,00
Ontvangsten	0,00	0,00	0,00	0,00	0,00	0,00
Saldo	-2.000,00	-2.020,00	-2.040,00	-2.060,00	-2.080,00	-2.100,00
Investerings						
Uitgaven	0,00	0,00	0,00	0,00	0,00	0,00
Ontvangsten	0,00	0,00	0,00	0,00	0,00	0,00
Saldo	0,00	0,00	0,00	0,00	0,00	0,00
Financiering						
Uitgaven	0,00	0,00	0,00	0,00	0,00	0,00
Ontvangsten	0,00	0,00	0,00	0,00	0,00	0,00
Saldo	0,00	0,00	0,00	0,00	0,00	0,00

Actie: AC000260

Uitwerken en opvolgen van acties en maatregelen om de CO2-uitstoot in de provincie te reduceren

Van 01/01/2020 tot 31/12/2025

	2020	2021	2022	2023	2024	2025
Exploitatie						
Uitgaven	1.400.000,00	1.347.920,22	1.000.000,00	1.000.000,00	1.000.000,00	1.000.000,00
Ontvangsten	0,00	0,00	0,00	0,00	0,00	0,00
Saldo	-1.400.000,00	-1.347.920,22	-1.000.000,00	-1.000.000,00	-1.000.000,00	-1.000.000,00
Investerings						
Uitgaven	0,00	0,00	0,00	0,00	0,00	0,00
Ontvangsten	0,00	0,00	0,00	0,00	0,00	0,00
Saldo	0,00	0,00	0,00	0,00	0,00	0,00
Financiering						
Uitgaven	0,00	0,00	0,00	0,00	0,00	0,00
Ontvangsten	0,00	0,00	0,00	0,00	0,00	0,00
Saldo	0,00	0,00	0,00	0,00	0,00	0,00

Actie: AC000261

Stimuleren van rationeel energiegebruik en groene energie, CO2- en klimaatbewust gedrag bij lokale overheden, burgers en andere doelgroepen

Van 01/01/2020 tot 31/12/2025

	2020	2021	2022	2023	2024	2025
Exploitatie						
Uitgaven	26.050,00	26.315,00	26.570,00	26.840,00	27.105,00	27.385,00
Ontvangsten	1.000.000,00	1.000.000,00	1.000.000,00	1.000.000,00	1.000.000,00	1.000.000,00
Saldo	973.950,00	973.685,00	973.430,00	973.160,00	972.895,00	972.615,00
Investerings						
Uitgaven	0,00	0,00	0,00	0,00	0,00	0,00
Ontvangsten	0,00	0,00	0,00	0,00	0,00	0,00
Saldo	0,00	0,00	0,00	0,00	0,00	0,00
Financiering						
Uitgaven	0,00	0,00	0,00	0,00	0,00	0,00
Ontvangsten	0,00	0,00	0,00	0,00	0,00	0,00
Saldo	0,00	0,00	0,00	0,00	0,00	0,00

Actie: AC000262

Technisch onderbouwen van het mobiliteitsbeleid

Van 01/01/2020 tot 31/12/2025

	2020	2021	2022	2023	2024	2025
Exploitatie						
Uitgaven	0,00	0,00	0,00	0,00	0,00	0,00
Ontvangsten	0,00	0,00	0,00	0,00	0,00	0,00
Saldo	0,00	0,00	0,00	0,00	0,00	0,00
Investerings						
Uitgaven	170.000,00	220.000,00	220.000,00	220.000,00	220.000,00	220.000,00
Ontvangsten	0,00	0,00	0,00	0,00	0,00	0,00
Saldo	-170.000,00	-220.000,00	-220.000,00	-220.000,00	-220.000,00	-220.000,00
Financiering						
Uitgaven	0,00	0,00	0,00	0,00	0,00	0,00
Ontvangsten	0,00	0,00	0,00	0,00	0,00	0,00
Saldo	0,00	0,00	0,00	0,00	0,00	0,00

Actie: AC000263

Ondersteunen van de transitie naar duurzame mobiliteit

Van 01/01/2020 tot 31/12/2025

	2020	2021	2022	2023	2024	2025
Exploitatie						
Uitgaven	540.686,00	543.971,00	547.290,00	550.642,00	554.027,00	557.447,00
Ontvangsten	110.000,00	110.000,00	110.000,00	110.000,00	110.000,00	110.000,00
Saldo	-430.686,00	-433.971,00	-437.290,00	-440.642,00	-444.027,00	-447.447,00
Investerings						
Uitgaven	0,00	0,00	0,00	0,00	0,00	0,00
Ontvangsten	0,00	0,00	0,00	0,00	0,00	0,00
Saldo	0,00	0,00	0,00	0,00	0,00	0,00
Financiering						
Uitgaven	0,00	0,00	0,00	0,00	0,00	0,00
Ontvangsten	0,00	0,00	0,00	0,00	0,00	0,00
Saldo	0,00	0,00	0,00	0,00	0,00	0,00

Actie: AC000264

Deelname aan het project Cire met het oog op vastgoedstrategie en energetische renovatie in eigen gebouwen d.m.v.OEP-contracten (onderhouds- en energieprestatiecontracten)

Van 01/01/2020 tot 31/12/2025

	2020	2021	2022	2023	2024	2025
Exploitatie						
Uitgaven	0,00	0,00	0,00	0,00	0,00	0,00
Ontvangsten	0,00	0,00	0,00	0,00	0,00	0,00
Saldo	0,00	0,00	0,00	0,00	0,00	0,00
Investerings						
Uitgaven	0,00	0,00	0,00	0,00	0,00	0,00
Ontvangsten	0,00	0,00	0,00	0,00	0,00	0,00
Saldo	0,00	0,00	0,00	0,00	0,00	0,00
Financiering						
Uitgaven	0,00	0,00	0,00	0,00	0,00	0,00
Ontvangsten	0,00	0,00	0,00	0,00	0,00	0,00
Saldo	0,00	0,00	0,00	0,00	0,00	0,00

Actie: AC000265

Uitvoeren van het Europees project: Falco (Horizon 2020)

Van 01/01/2020 tot 31/12/2025

	2020	2021	2022	2023	2024	2025
Exploitatie						
Uitgaven	9.151,56	4.575,79	0,00	0,00	0,00	0,00
Ontvangsten	0,00	7.150,00	0,00	0,00	0,00	0,00
Saldo	-9.151,56	2.574,21	0,00	0,00	0,00	0,00
Investerings						
Uitgaven	0,00	0,00	0,00	0,00	0,00	0,00
Ontvangsten	0,00	0,00	0,00	0,00	0,00	0,00
Saldo	0,00	0,00	0,00	0,00	0,00	0,00
Financiering						
Uitgaven	0,00	0,00	0,00	0,00	0,00	0,00
Ontvangsten	0,00	0,00	0,00	0,00	0,00	0,00
Saldo	0,00	0,00	0,00	0,00	0,00	0,00

Actie: AC000266

Uitvoeren van het Europees project Renovatie en Hernieuwbare Energie Diensten via COÖperaties (Rhedcoop) (Interreg Vlaanderen-Nederland)

Van 01/01/2020 tot 31/12/2025

	2020	2021	2022	2023	2024	2025
Exploitatie						
Uitgaven	89.750,00	35.000,00	0,00	0,00	0,00	0,00
Ontvangsten	44.875,00	10.000,00	0,00	0,00	0,00	0,00
Saldo	-44.875,00	-25.000,00	0,00	0,00	0,00	0,00
Investerings						
Uitgaven	0,00	0,00	0,00	0,00	0,00	0,00
Ontvangsten	0,00	0,00	0,00	0,00	0,00	0,00
Saldo	0,00	0,00	0,00	0,00	0,00	0,00
Financiering						
Uitgaven	0,00	0,00	0,00	0,00	0,00	0,00
Ontvangsten	0,00	0,00	0,00	0,00	0,00	0,00
Saldo	0,00	0,00	0,00	0,00	0,00	0,00

Actie: AC000267

Garanderen van de vlotte werking van de dienst MiNaWa

Van 01/01/2020 tot 31/12/2025

	2020	2021	2022	2023	2024	2025
Exploitatie						
Uitgaven	6.240,00	6.260,00	6.280,00	6.300,00	6.320,00	6.345,00
Ontvangsten	0,00	0,00	0,00	0,00	0,00	0,00
Saldo	-6.240,00	-6.260,00	-6.280,00	-6.300,00	-6.320,00	-6.345,00
Investerings						
Uitgaven	0,00	0,00	0,00	0,00	0,00	0,00
Ontvangsten	0,00	0,00	0,00	0,00	0,00	0,00
Saldo	0,00	0,00	0,00	0,00	0,00	0,00
Financiering						
Uitgaven	0,00	0,00	0,00	0,00	0,00	0,00
Ontvangsten	0,00	0,00	0,00	0,00	0,00	0,00
Saldo	0,00	0,00	0,00	0,00	0,00	0,00

Actie: AC000268

Garanderen van de vlotte werking van de dienst Mobiliteit

Van 01/01/2020 tot 31/12/2025

	2020	2021	2022	2023	2024	2025
Exploitatie						
Uitgaven	12.800,00	12.800,00	12.800,00	12.800,00	12.800,00	12.800,00
Ontvangsten	0,00	0,00	0,00	0,00	0,00	0,00
Saldo	-12.800,00	-12.800,00	-12.800,00	-12.800,00	-12.800,00	-12.800,00
Investerings						
Uitgaven	0,00	0,00	0,00	0,00	0,00	0,00
Ontvangsten	0,00	0,00	0,00	0,00	0,00	0,00
Saldo	0,00	0,00	0,00	0,00	0,00	0,00
Financiering						
Uitgaven	0,00	0,00	0,00	0,00	0,00	0,00
Ontvangsten	0,00	0,00	0,00	0,00	0,00	0,00
Saldo	0,00	0,00	0,00	0,00	0,00	0,00

Niet prioritaire Acties

	2020	2021	2022	2023	2024	2025
Exploitatie						
Uitgaven	0,00	0,00	0,00	0,00	0,00	0,00
Ontvangsten	0,00	0,00	0,00	0,00	0,00	0,00
Saldo	0,00	0,00	0,00	0,00	0,00	0,00
Investerings						
Uitgaven	0,00	0,00	0,00	0,00	0,00	0,00
Ontvangsten	0,00	0,00	0,00	0,00	0,00	0,00
Saldo	0,00	0,00	0,00	0,00	0,00	0,00
Financiering						
Uitgaven	0,00	0,00	0,00	0,00	0,00	0,00
Ontvangsten	0,00	0,00	0,00	0,00	0,00	0,00
Saldo	0,00	0,00	0,00	0,00	0,00	0,00

Actieplan: AP000036

4.07 Ondersteunen van bovenlokale veiligheidsvoorzieningen en initiatieven

Van 01/01/2020 tot 31/12/2025

De provincie West-Vlaanderen ondersteunt bovenlokale veiligheidsinitiatieven en -opleidingen door het toekennen van een financiële ondersteuning aan het Provinciaal Opleidingscentrum voor Veiligheidsdiensten te Zedelgem (WFIV), aan de MUG West-Vlaanderen en aan de Vrijwillige Blankenbergse Zeereddingsdienst (VBZR).

	2020	2021	2022	2023	2024	2025
Exploitatie						
Uitgaven	939.537,16	932.337,54	925.007,55	917.544,87	909.947,03	902.211,60
Ontvangsten	60.000,00	60.000,00	60.000,00	60.000,00	60.000,00	60.000,00
Saldo	-879.537,16	-872.337,54	-865.007,55	-857.544,87	-849.947,03	-842.211,60
Investerings						
Uitgaven	699.118,00	706.317,00	713.647,00	721.110,00	728.708,00	736.443,00
Ontvangsten	0,00	0,00	0,00	0,00	0,00	0,00
Saldo	-699.118,00	-706.317,00	-713.647,00	-721.110,00	-728.708,00	-736.443,00
Financiering						
Uitgaven	0,00	0,00	0,00	0,00	0,00	0,00
Ontvangsten	0,00	0,00	0,00	0,00	0,00	0,00
Saldo	0,00	0,00	0,00	0,00	0,00	0,00

Actie: AC000269

Ondersteunen van de MUG West-Vlaanderen

Van 01/01/2020 tot 31/12/2025

	2020	2021	2022	2023	2024	2025
Exploitatie						
Uitgaven	110.000,00	110.000,00	110.000,00	110.000,00	110.000,00	110.000,00
Ontvangsten	0,00	0,00	0,00	0,00	0,00	0,00
Saldo	-110.000,00	-110.000,00	-110.000,00	-110.000,00	-110.000,00	-110.000,00
Investerings						
Uitgaven	0,00	0,00	0,00	0,00	0,00	0,00
Ontvangsten	0,00	0,00	0,00	0,00	0,00	0,00
Saldo	0,00	0,00	0,00	0,00	0,00	0,00
Financiering						
Uitgaven	0,00	0,00	0,00	0,00	0,00	0,00
Ontvangsten	0,00	0,00	0,00	0,00	0,00	0,00
Saldo	0,00	0,00	0,00	0,00	0,00	0,00

Actie: AC000270

Ondersteunen van het Provinciaal Opleidingscentrum voor Veiligheidsdiensten te Zedelgem

Van 01/01/2020 tot 31/12/2025

	2020	2021	2022	2023	2024	2025
Exploitatie						
Uitgaven	547.537,16	540.337,54	533.007,55	525.544,87	517.947,03	510.211,60
Ontvangsten	0,00	0,00	0,00	0,00	0,00	0,00
Saldo	-547.537,16	-540.337,54	-533.007,55	-525.544,87	-517.947,03	-510.211,60
Investerings						
Uitgaven	699.118,00	706.317,00	713.647,00	721.110,00	728.708,00	736.443,00
Ontvangsten	0,00	0,00	0,00	0,00	0,00	0,00
Saldo	-699.118,00	-706.317,00	-713.647,00	-721.110,00	-728.708,00	-736.443,00
Financiering						
Uitgaven	0,00	0,00	0,00	0,00	0,00	0,00
Ontvangsten	0,00	0,00	0,00	0,00	0,00	0,00
Saldo	0,00	0,00	0,00	0,00	0,00	0,00

Actie: AC000271

Ondersteunen van initiatieven inzake veiligheidsopleidingen

Van 01/01/2020 tot 31/12/2025

	2020	2021	2022	2023	2024	2025
Exploitatie						
Uitgaven	7.000,00	7.000,00	7.000,00	7.000,00	7.000,00	7.000,00
Ontvangsten	0,00	0,00	0,00	0,00	0,00	0,00
Saldo	-7.000,00	-7.000,00	-7.000,00	-7.000,00	-7.000,00	-7.000,00
Investerings						
Uitgaven	0,00	0,00	0,00	0,00	0,00	0,00
Ontvangsten	0,00	0,00	0,00	0,00	0,00	0,00
Saldo	0,00	0,00	0,00	0,00	0,00	0,00
Financiering						
Uitgaven	0,00	0,00	0,00	0,00	0,00	0,00
Ontvangsten	0,00	0,00	0,00	0,00	0,00	0,00
Saldo	0,00	0,00	0,00	0,00	0,00	0,00

Actie: AC000272

Ondersteunen van kust- en zeereddingsdiensten

Van 01/01/2020 tot 31/12/2025

	2020	2021	2022	2023	2024	2025
Exploitatie						
Uitgaven	275.000,00	275.000,00	275.000,00	275.000,00	275.000,00	275.000,00
Ontvangsten	0,00	0,00	0,00	0,00	0,00	0,00
Saldo	-275.000,00	-275.000,00	-275.000,00	-275.000,00	-275.000,00	-275.000,00
Investerings						
Uitgaven	0,00	0,00	0,00	0,00	0,00	0,00
Ontvangsten	0,00	0,00	0,00	0,00	0,00	0,00
Saldo	0,00	0,00	0,00	0,00	0,00	0,00
Financiering						
Uitgaven	0,00	0,00	0,00	0,00	0,00	0,00
Ontvangsten	0,00	0,00	0,00	0,00	0,00	0,00
Saldo	0,00	0,00	0,00	0,00	0,00	0,00

Actie: AC000273

Efficiënte facilitaire dienstverlening voor de veiligheidsdiensten

Van 01/01/2020 tot 31/12/2025

	2020	2021	2022	2023	2024	2025
Exploitatie						
Uitgaven	0,00	0,00	0,00	0,00	0,00	0,00
Ontvangsten	60.000,00	60.000,00	60.000,00	60.000,00	60.000,00	60.000,00
Saldo	60.000,00	60.000,00	60.000,00	60.000,00	60.000,00	60.000,00
Investerings						
Uitgaven	0,00	0,00	0,00	0,00	0,00	0,00
Ontvangsten	0,00	0,00	0,00	0,00	0,00	0,00
Saldo	0,00	0,00	0,00	0,00	0,00	0,00
Financiering						
Uitgaven	0,00	0,00	0,00	0,00	0,00	0,00
Ontvangsten	0,00	0,00	0,00	0,00	0,00	0,00
Saldo	0,00	0,00	0,00	0,00	0,00	0,00

Niet prioritaire Acties

	2020	2021	2022	2023	2024	2025
Exploitatie						
Uitgaven	0,00	0,00	0,00	0,00	0,00	0,00
Ontvangsten	0,00	0,00	0,00	0,00	0,00	0,00
Saldo	0,00	0,00	0,00	0,00	0,00	0,00
Investerings						
Uitgaven	0,00	0,00	0,00	0,00	0,00	0,00
Ontvangsten	0,00	0,00	0,00	0,00	0,00	0,00
Saldo	0,00	0,00	0,00	0,00	0,00	0,00
Financiering						
Uitgaven	0,00	0,00	0,00	0,00	0,00	0,00
Ontvangsten	0,00	0,00	0,00	0,00	0,00	0,00
Saldo	0,00	0,00	0,00	0,00	0,00	0,00

Niet prioritaire Actieplannen

	2020	2021	2022	2023	2024	2025
Exploitatie						
Uitgaven	0,00	0,00	0,00	0,00	0,00	0,00
Ontvangsten	0,00	0,00	0,00	0,00	0,00	0,00
Saldo	0,00	0,00	0,00	0,00	0,00	0,00
Investerings						
Uitgaven	0,00	0,00	0,00	0,00	0,00	0,00
Ontvangsten	0,00	0,00	0,00	0,00	0,00	0,00
Saldo	0,00	0,00	0,00	0,00	0,00	0,00
Financiering						
Uitgaven	0,00	0,00	0,00	0,00	0,00	0,00
Ontvangsten	0,00	0,00	0,00	0,00	0,00	0,00
Saldo	0,00	0,00	0,00	0,00	0,00	0,00

Beleidsdoelstelling: BD000005

05. De provincie West-Vlaanderen is internationale partner

Van 01/01/2020 tot 31/12/2025

De ligging van de Provincie West-Vlaanderen is uniek. Op een boogscheut beschikken we in het zuiden over de enige Vlaamse grens met buurland Frankrijk, in het noorden een uitgestrekte grens met Nederland en in het noordwesten een kustlijn die ons via water verbindt met het Verenigd Koninkrijk, grote delen van de rest van Europa en de wereld. Internationalisering maakt deel uit van ons DNA. Deze geografische realiteit, betekent dat we als provincie zeer onderhevig zijn aan grensoverschrijdende, Europese en internationale invloeden. De grote opgaven en ontwikkelingen waar de provincie voor staat op het gebied van onderwijs en onderzoek, economische ontwikkeling, milieu, duurzaamheid, mobiliteit, landbouw, gebiedsinrichting, leefbaarheid, toerisme,... kunnen dan ook niet los gezien worden van de grensoverschrijdende en internationale realiteit van onze regio. Gezien het grondgebied van de provincie West-Vlaanderen alle bestuurlijke grenzen omvat, kan een gepast en gecoördineerd antwoord op de diverse grensoverschrijdende en internationale vragen en uitdagingen, dan ook best op een provinciaal niveau behartigd worden. Vanuit haar intermediaire rol, is de provincie immers een erkende, objectieve partner, die dicht bij het terrein staat, maar die ook de nodige overtuigingskracht en aanzien bezit op hogere internationale niveaus. Ze is hierdoor in staat de nodige randvoorwaarden te creëren om internationale activiteiten en samenwerking te ondersteunen, om activiteiten op een geïntegreerde manier uit te bouwen. Vanuit een bovenlokaal perspectief kan de Provincie gericht activiteiten faciliteren door een strategisch onderbouwd partnerbeleid, een ondersteunende dienstverlening en een flankerend financieel beleid. De positie van West-Vlaanderen laat ons toe om via samenwerking met onze buurlanden en internationale partners tot creatieve en unieke oplossingen te komen en projecten tot een hoger ambitieniveau te tillen. Grensoverschrijdende en internationale samenwerking en kennisuitwisseling zijn immers een drijfveer en hefboom voor innovatie, verrijking en vooruitgang, zowel binnen de eigen organisatie, maar ook t.b.v. onze onderwijs- en onderzoeksinstellingen, onze West-Vlaamse bedrijven, onze gemeentenen en steden. Gezien de snel evoluerende grensoverschrijdende en internationale uitdagingen die op ons afkomen en het economisch/financieel belang van internationale samenwerking, moet in de toekomst sterker ingezet worden op een gecoördineerde sectoroverschrijdende strategie internationalisering, het stroomlijnen, bundelen en borgen van de aanwezige expertise en de profilering van onze interne en externe provinciale dienstverlening inzake Europese programma's en Internationale samenwerking. Dit moet ons toelaten strategische en gerichte keuzes te maken en provinciebrede strategische internationale projecten te initiëren. Projecten met focus op en ter versterking van het eigen provinciaal beleid. Deze strategie moet ertoe leiden een doelgerichte uitvoering te geven aan het toekomstig Europees cohesiebeleid (2021-2027) en richtlijnen te bepalen waarbinnen de belangenbehartiging, vertegenwoordiging en aanwezigheid van de provincie op diverse internationale overlegfora kan gekaderd worden

	2020	2021	2022	2023	2024	2025
Exploitatie						
Uitgaven	9.566.580,93	9.555.830,82	9.360.830,91	9.482.006,76	8.957.886,96	9.027.155,67
Ontvangsten	1.529.168,66	1.498.992,29	1.243.530,19	648.899,90	297.711,70	298.451,88
Saldo	-8.037.412,27	-8.056.838,53	-8.117.300,72	-8.833.106,86	-8.660.175,26	-8.728.703,79
Investerings						
Uitgaven	108.437,02	28.200,00	86.600,00	4.000,00	4.000,00	4.000,00
Ontvangsten	0,00	0,00	0,00	0,00	0,00	0,00
Saldo	-108.437,02	-28.200,00	-86.600,00	-4.000,00	-4.000,00	-4.000,00
Financiering						
Uitgaven	0,00	0,00	0,00	0,00	0,00	0,00
Ontvangsten	0,00	0,00	0,00	0,00	0,00	0,00
Saldo	0,00	0,00	0,00	0,00	0,00	0,00

Actieplan: AP000038

5.01 Ontwikkelen, coördineren en uitvoering geven aan een sectoroverschrijdende provinciale strategie internationalisering, Europese samenwerking en wereldburgerschap

Van 01/01/2020 tot 31/12/2025

Internationale samenwerking is complex, heeft een inherent sectoroverschrijdend karakter en telt vele stakeholders. Het vergt dus een gecoördineerde en geïntegreerde aanpak en vereist een duidelijk strategisch kader om keuzes te kunnen maken inzake efficiënte inzet van middelen. De uitvoering ervan is gericht op de behartiging van de algemene belangen van West-Vlaanderen, waardoor de internationale positie, zichtbaarheid en invloed van West-Vlaanderen versterkt wordt in een Europese en globale context.

	2020	2021	2022	2023	2024	2025
Exploitatie						
Uitgaven	1.002.617,32	895.164,59	880.860,93	942.112,75	925.386,47	928.691,48
Ontvangsten	177.920,04	133.474,47	77.921,96	59.883,40	60.609,07	61.349,25
Saldo	-824.697,28	-761.690,12	-802.938,97	-882.229,35	-864.777,40	-867.342,23
Investerings						
Uitgaven	108.437,02	28.200,00	86.600,00	4.000,00	4.000,00	4.000,00
Ontvangsten	0,00	0,00	0,00	0,00	0,00	0,00
Saldo	-108.437,02	-28.200,00	-86.600,00	-4.000,00	-4.000,00	-4.000,00
Financiering						
Uitgaven	0,00	0,00	0,00	0,00	0,00	0,00
Ontvangsten	0,00	0,00	0,00	0,00	0,00	0,00
Saldo	0,00	0,00	0,00	0,00	0,00	0,00

Actie: AC000274

Opzetten/opvolgen van provinciale strategie internationalisering ism lijndiensten en agentschappen

Van 01/01/2020 tot 31/12/2025

	2020	2021	2022	2023	2024	2025
Exploitatie						
Uitgaven	10.000,00	0,00	0,00	20.000,00	0,00	0,00
Ontvangsten	0,00	0,00	0,00	0,00	0,00	0,00
Saldo	-10.000,00	0,00	0,00	-20.000,00	0,00	0,00
Investerings						
Uitgaven	0,00	0,00	0,00	0,00	0,00	0,00
Ontvangsten	0,00	0,00	0,00	0,00	0,00	0,00
Saldo	0,00	0,00	0,00	0,00	0,00	0,00
Financiering						
Uitgaven	0,00	0,00	0,00	0,00	0,00	0,00
Ontvangsten	0,00	0,00	0,00	0,00	0,00	0,00
Saldo	0,00	0,00	0,00	0,00	0,00	0,00

Actie: AC000275

Actief profileren van de provincie als Europese en internationale partner

Van 01/01/2020 tot 31/12/2025

	2020	2021	2022	2023	2024	2025
Exploitatie						
Uitgaven	49.060,00	32.500,00	21.000,00	21.000,00	21.000,00	21.000,00
Ontvangsten	0,00	0,00	0,00	0,00	0,00	0,00
Saldo	-49.060,00	-32.500,00	-21.000,00	-21.000,00	-21.000,00	-21.000,00
Investerings						
Uitgaven	0,00	0,00	0,00	0,00	0,00	0,00
Ontvangsten	0,00	0,00	0,00	0,00	0,00	0,00
Saldo	0,00	0,00	0,00	0,00	0,00	0,00
Financiering						
Uitgaven	0,00	0,00	0,00	0,00	0,00	0,00
Ontvangsten	0,00	0,00	0,00	0,00	0,00	0,00
Saldo	0,00	0,00	0,00	0,00	0,00	0,00

Actie: AC000276

EU voorlichting geven tav diverse doelgroepen ism EU instanties (Europe Direct)

Van 01/01/2020 tot 31/12/2025

	2020	2021	2022	2023	2024	2025
Exploitatie						
Uitgaven	181.179,57	136.405,76	137.146,48	137.902,01	138.672,65	139.458,70
Ontvangsten	46.340,00	0,00	0,00	0,00	0,00	0,00
Saldo	-134.839,57	-136.405,76	-137.146,48	-137.902,01	-138.672,65	-139.458,70
Investerings						
Uitgaven	0,00	0,00	0,00	0,00	0,00	0,00
Ontvangsten	0,00	0,00	0,00	0,00	0,00	0,00
Saldo	0,00	0,00	0,00	0,00	0,00	0,00
Financiering						
Uitgaven	0,00	0,00	0,00	0,00	0,00	0,00
Ontvangsten	0,00	0,00	0,00	0,00	0,00	0,00
Saldo	0,00	0,00	0,00	0,00	0,00	0,00

Actie: AC000277

Beheer en sectoroverschrijdende coördinatie van grensoverschrijdende overlegstructuren/ projecten

Van 01/01/2020 tot 31/12/2025

	2020	2021	2022	2023	2024	2025
Exploitatie						
Uitgaven	432.933,78	427.066,83	428.134,45	429.212,74	430.301,82	431.401,78
Ontvangsten	32.980,04	34.874,47	35.571,96	36.283,40	37.009,07	37.749,25
Saldo	-399.953,74	-392.192,36	-392.562,49	-392.929,34	-393.292,75	-393.652,53
Investerings						
Uitgaven	0,00	0,00	0,00	0,00	0,00	0,00
Ontvangsten	0,00	0,00	0,00	0,00	0,00	0,00
Saldo	0,00	0,00	0,00	0,00	0,00	0,00
Financiering						
Uitgaven	0,00	0,00	0,00	0,00	0,00	0,00
Ontvangsten	0,00	0,00	0,00	0,00	0,00	0,00
Saldo	0,00	0,00	0,00	0,00	0,00	0,00

Actie: AC000278

Ondersteunen Vlaams coördinatorschap Gouverneur ikv samenwerking met Noord-Frankrijk

Van 01/01/2020 tot 31/12/2025

	2020	2021	2022	2023	2024	2025
Exploitatie						
Uitgaven	8.000,00	8.000,00	2.000,00	0,00	0,00	0,00
Ontvangsten	75.000,00	75.000,00	18.750,00	0,00	0,00	0,00
Saldo	67.000,00	67.000,00	16.750,00	0,00	0,00	0,00
Investerings						
Uitgaven	0,00	0,00	0,00	0,00	0,00	0,00
Ontvangsten	0,00	0,00	0,00	0,00	0,00	0,00
Saldo	0,00	0,00	0,00	0,00	0,00	0,00
Financiering						
Uitgaven	0,00	0,00	0,00	0,00	0,00	0,00
Ontvangsten	0,00	0,00	0,00	0,00	0,00	0,00
Saldo	0,00	0,00	0,00	0,00	0,00	0,00

Actie: AC000279

Beheer en sectoroverschrijdende coördinatie van Europese overlegstructuren/projecten

Van 01/01/2020 tot 31/12/2025

	2020	2021	2022	2023	2024	2025
Exploitatie						
Uitgaven	102.995,00	92.120,00	92.120,00	92.120,00	92.120,00	92.120,00
Ontvangsten	0,00	0,00	0,00	0,00	0,00	0,00
Saldo	-102.995,00	-92.120,00	-92.120,00	-92.120,00	-92.120,00	-92.120,00
Investerings						
Uitgaven	0,00	0,00	0,00	0,00	0,00	0,00
Ontvangsten	0,00	0,00	0,00	0,00	0,00	0,00
Saldo	0,00	0,00	0,00	0,00	0,00	0,00
Financiering						
Uitgaven	0,00	0,00	0,00	0,00	0,00	0,00
Ontvangsten	0,00	0,00	0,00	0,00	0,00	0,00
Saldo	0,00	0,00	0,00	0,00	0,00	0,00

Actie: AC000280

Beheer en sectoroverschrijdende coördinatie van internationale overlegstructuren en projecten

Van 01/01/2020 tot 31/12/2025

	2020	2021	2022	2023	2024	2025
Exploitatie						
Uitgaven	110.348,00	100.000,00	100.000,00	100.000,00	100.000,00	100.000,00
Ontvangsten	0,00	0,00	0,00	0,00	0,00	0,00
Saldo	-110.348,00	-100.000,00	-100.000,00	-100.000,00	-100.000,00	-100.000,00
Investerings						
Uitgaven	0,00	0,00	0,00	0,00	0,00	0,00
Ontvangsten	0,00	0,00	0,00	0,00	0,00	0,00
Saldo	0,00	0,00	0,00	0,00	0,00	0,00
Financiering						
Uitgaven	0,00	0,00	0,00	0,00	0,00	0,00
Ontvangsten	0,00	0,00	0,00	0,00	0,00	0,00
Saldo	0,00	0,00	0,00	0,00	0,00	0,00

Actie: AC000281

Beheren en uitbaten van het Wereldhuis West-Vlaanderen

Van 01/01/2020 tot 31/12/2025

	2020	2021	2022	2023	2024	2025
Exploitatie						
Uitgaven	24.973,97	24.750,00	24.850,00	24.950,00	25.050,00	25.150,00
Ontvangsten	20.000,00	20.000,00	20.000,00	20.000,00	20.000,00	20.000,00
Saldo	-4.973,97	-4.750,00	-4.850,00	-4.950,00	-5.050,00	-5.150,00
Investerings						
Uitgaven	0,00	0,00	0,00	0,00	0,00	0,00
Ontvangsten	0,00	0,00	0,00	0,00	0,00	0,00
Saldo	0,00	0,00	0,00	0,00	0,00	0,00
Financiering						
Uitgaven	0,00	0,00	0,00	0,00	0,00	0,00
Ontvangsten	0,00	0,00	0,00	0,00	0,00	0,00
Saldo	0,00	0,00	0,00	0,00	0,00	0,00

Actie: AC000282

Efficiënte facilitaire dienstverlening voor het Wereldhuis

Van 01/01/2020 tot 31/12/2025

	2020	2021	2022	2023	2024	2025
Exploitatie						
Uitgaven	58.600,00	59.710,00	60.915,00	62.150,00	63.375,00	64.610,00
Ontvangsten	3.600,00	3.600,00	3.600,00	3.600,00	3.600,00	3.600,00
Saldo	-55.000,00	-56.110,00	-57.315,00	-58.550,00	-59.775,00	-61.010,00
Investerings						
Uitgaven	80.000,00	18.200,00	77.600,00	0,00	0,00	0,00
Ontvangsten	0,00	0,00	0,00	0,00	0,00	0,00
Saldo	-80.000,00	-18.200,00	-77.600,00	0,00	0,00	0,00
Financiering						
Uitgaven	0,00	0,00	0,00	0,00	0,00	0,00
Ontvangsten	0,00	0,00	0,00	0,00	0,00	0,00
Saldo	0,00	0,00	0,00	0,00	0,00	0,00

Actie: AC000283

Patrimoniumbeheer Wereldhuis

Van 01/01/2020 tot 31/12/2025

	2020	2021	2022	2023	2024	2025
Exploitatie						
Uitgaven	0,00	0,00	0,00	0,00	0,00	0,00
Ontvangsten	0,00	0,00	0,00	0,00	0,00	0,00
Saldo	0,00	0,00	0,00	0,00	0,00	0,00
Investerings						
Uitgaven	28.437,02	10.000,00	9.000,00	4.000,00	4.000,00	4.000,00
Ontvangsten	0,00	0,00	0,00	0,00	0,00	0,00
Saldo	-28.437,02	-10.000,00	-9.000,00	-4.000,00	-4.000,00	-4.000,00
Financiering						
Uitgaven	0,00	0,00	0,00	0,00	0,00	0,00
Ontvangsten	0,00	0,00	0,00	0,00	0,00	0,00
Saldo	0,00	0,00	0,00	0,00	0,00	0,00

Actie: AC000284

Garanderen van een vlotte werking van de dienst EEIS

Van 01/01/2020 tot 31/12/2025

	2020	2021	2022	2023	2024	2025
Exploitatie						
Uitgaven	14.527,00	14.612,00	14.695,00	14.778,00	14.867,00	14.951,00
Ontvangsten	0,00	0,00	0,00	0,00	0,00	0,00
Saldo	-14.527,00	-14.612,00	-14.695,00	-14.778,00	-14.867,00	-14.951,00
Investerings						
Uitgaven	0,00	0,00	0,00	0,00	0,00	0,00
Ontvangsten	0,00	0,00	0,00	0,00	0,00	0,00
Saldo	0,00	0,00	0,00	0,00	0,00	0,00
Financiering						
Uitgaven	0,00	0,00	0,00	0,00	0,00	0,00
Ontvangsten	0,00	0,00	0,00	0,00	0,00	0,00
Saldo	0,00	0,00	0,00	0,00	0,00	0,00

Actie: AC000285

Garanderen van de vlotte werking van het Wereldhuis West-Vlaanderen

Van 01/01/2020 tot 31/12/2025

	2020	2021	2022	2023	2024	2025
Exploitatie						
Uitgaven	10.000,00	0,00	0,00	40.000,00	40.000,00	40.000,00
Ontvangsten	0,00	0,00	0,00	0,00	0,00	0,00
Saldo	-10.000,00	0,00	0,00	-40.000,00	-40.000,00	-40.000,00
Investerings						
Uitgaven	0,00	0,00	0,00	0,00	0,00	0,00
Ontvangsten	0,00	0,00	0,00	0,00	0,00	0,00
Saldo	0,00	0,00	0,00	0,00	0,00	0,00
Financiering						
Uitgaven	0,00	0,00	0,00	0,00	0,00	0,00
Ontvangsten	0,00	0,00	0,00	0,00	0,00	0,00
Saldo	0,00	0,00	0,00	0,00	0,00	0,00

Niet prioritaire Acties

	2020	2021	2022	2023	2024	2025
Exploitatie						
Uitgaven	0,00	0,00	0,00	0,00	0,00	0,00
Ontvangsten	0,00	0,00	0,00	0,00	0,00	0,00
Saldo	0,00	0,00	0,00	0,00	0,00	0,00
Investerings						
Uitgaven	0,00	0,00	0,00	0,00	0,00	0,00
Ontvangsten	0,00	0,00	0,00	0,00	0,00	0,00
Saldo	0,00	0,00	0,00	0,00	0,00	0,00
Financiering						
Uitgaven	0,00	0,00	0,00	0,00	0,00	0,00
Ontvangsten	0,00	0,00	0,00	0,00	0,00	0,00
Saldo	0,00	0,00	0,00	0,00	0,00	0,00

Actieplan: AP000039

5.02 One-stop-shop Europa en Internationaal

Van 01/01/2020 tot 31/12/2025

Het beheer van de EU programma's, de ontwikkeling van Europese projecten en de opvolging van Europese regelgeving vergt heel specifieke expertise. Door middel van het bundelen van deze expertise in 1 loket, wordt de versnipperde, aanwezige kennis geborgen en op gebruiksvriendelijke manier ontsloten voor een breed West-Vlaams middenveld dat niet zelf niet over mensen/middelen beschikt om deze materie op te volgen. Hierdoor wordt de provinciale dienstverlening versterkt en willen we de financiële return uit de EU programma's nog vergroten.

	2020	2021	2022	2023	2024	2025
Exploitatie						
Uitgaven	719.334,77	664.396,10	562.054,60	530.601,72	475.385,00	475.385,00
Ontvangsten	1.117.658,14	1.128.415,19	928.505,60	351.913,87	0,00	0,00
Saldo	398.323,37	464.019,09	366.451,00	-178.687,85	-475.385,00	-475.385,00
Investerings						
Uitgaven	0,00	0,00	0,00	0,00	0,00	0,00
Ontvangsten	0,00	0,00	0,00	0,00	0,00	0,00
Saldo	0,00	0,00	0,00	0,00	0,00	0,00
Financiering						
Uitgaven	0,00	0,00	0,00	0,00	0,00	0,00
Ontvangsten	0,00	0,00	0,00	0,00	0,00	0,00
Saldo	0,00	0,00	0,00	0,00	0,00	0,00

Actie: AC000286

Beheer en faciliteren van het contactpunt van het EFRO programma

Van 01/01/2020 tot 31/12/2025

	2020	2021	2022	2023	2024	2025
Exploitatie						
Uitgaven	15.100,00	14.300,00	14.300,00	0,00	0,00	0,00
Ontvangsten	78.342,09	106.060,28	114.046,02	0,00	0,00	0,00
Saldo	63.242,09	91.760,28	99.746,02	0,00	0,00	0,00
Investerings						
Uitgaven	0,00	0,00	0,00	0,00	0,00	0,00
Ontvangsten	0,00	0,00	0,00	0,00	0,00	0,00
Saldo	0,00	0,00	0,00	0,00	0,00	0,00
Financiering						
Uitgaven	0,00	0,00	0,00	0,00	0,00	0,00
Ontvangsten	0,00	0,00	0,00	0,00	0,00	0,00
Saldo	0,00	0,00	0,00	0,00	0,00	0,00

Actie: AC000287

Beheer en faciliteren van het contactpunt van het Interreg FR-WAL-VL programma

Van 01/01/2020 tot 31/12/2025

	2020	2021	2022	2023	2024	2025
Exploitatie						
Uitgaven	149.430,26	149.848,82	149.235,61	168.433,72	124.000,00	124.000,00
Ontvangsten	332.399,80	351.004,44	367.495,01	192.138,49	0,00	0,00
Saldo	182.969,54	201.155,62	218.259,40	23.704,77	-124.000,00	-124.000,00
Investerings						
Uitgaven	0,00	0,00	0,00	0,00	0,00	0,00
Ontvangsten	0,00	0,00	0,00	0,00	0,00	0,00
Saldo	0,00	0,00	0,00	0,00	0,00	0,00
Financiering						
Uitgaven	0,00	0,00	0,00	0,00	0,00	0,00
Ontvangsten	0,00	0,00	0,00	0,00	0,00	0,00
Saldo	0,00	0,00	0,00	0,00	0,00	0,00

Actie: AC000288

Beheer en faciliteren van het contactpunt van het Interreg VL-NDL

Van 01/01/2020 tot 31/12/2025

	2020	2021	2022	2023	2024	2025
Exploitatie						
Uitgaven	23.396,75	94.389,94	80.000,00	80.000,00	80.000,00	80.000,00
Ontvangsten	92.967,47	90.081,57	97.491,39	0,00	0,00	0,00
Saldo	69.570,72	-4.308,37	17.491,39	-80.000,00	-80.000,00	-80.000,00
Investerings						
Uitgaven	0,00	0,00	0,00	0,00	0,00	0,00
Ontvangsten	0,00	0,00	0,00	0,00	0,00	0,00
Saldo	0,00	0,00	0,00	0,00	0,00	0,00
Financiering						
Uitgaven	0,00	0,00	0,00	0,00	0,00	0,00
Ontvangsten	0,00	0,00	0,00	0,00	0,00	0,00
Saldo	0,00	0,00	0,00	0,00	0,00	0,00

Actie: AC000289

Beheer en faciliteren van het contactpunt van het Interreg maritiem programma

Van 01/01/2020 tot 31/12/2025

	2020	2021	2022	2023	2024	2025
Exploitatie						
Uitgaven	31.871,00	31.871,00	31.362,53	0,00	0,00	0,00
Ontvangsten	74.057,31	78.198,89	84.847,65	0,00	0,00	0,00
Saldo	42.186,31	46.327,89	53.485,12	0,00	0,00	0,00
Investerings						
Uitgaven	0,00	0,00	0,00	0,00	0,00	0,00
Ontvangsten	0,00	0,00	0,00	0,00	0,00	0,00
Saldo	0,00	0,00	0,00	0,00	0,00	0,00
Financiering						
Uitgaven	0,00	0,00	0,00	0,00	0,00	0,00
Ontvangsten	0,00	0,00	0,00	0,00	0,00	0,00
Saldo	0,00	0,00	0,00	0,00	0,00	0,00

Actie: AC000290

Beheer en opvolging van de transnationale Interreg programma's

Van 01/01/2020 tot 31/12/2025

	2020	2021	2022	2023	2024	2025
Exploitatie						
Uitgaven	13.260,00	10.000,00	10.000,00	10.000,00	10.000,00	10.000,00
Ontvangsten	0,00	0,00	0,00	0,00	0,00	0,00
Saldo	-13.260,00	-10.000,00	-10.000,00	-10.000,00	-10.000,00	-10.000,00
Investerings						
Uitgaven	0,00	0,00	0,00	0,00	0,00	0,00
Ontvangsten	0,00	0,00	0,00	0,00	0,00	0,00
Saldo	0,00	0,00	0,00	0,00	0,00	0,00
Financiering						
Uitgaven	0,00	0,00	0,00	0,00	0,00	0,00
Ontvangsten	0,00	0,00	0,00	0,00	0,00	0,00
Saldo	0,00	0,00	0,00	0,00	0,00	0,00

Actie: AC000291

Eerstelijnscontrole van de afrekeningen van Vlaamse projectpartners ikv de EU Programma's

Van 01/01/2020 tot 31/12/2025

	2020	2021	2022	2023	2024	2025
Exploitatie						
Uitgaven	1.385,00	1.385,00	1.385,00	1.385,00	1.385,00	1.385,00
Ontvangsten	400.000,00	400.000,00	250.000,00	150.000,00	0,00	0,00
Saldo	398.615,00	398.615,00	248.615,00	148.615,00	-1.385,00	-1.385,00
Investerings						
Uitgaven	0,00	0,00	0,00	0,00	0,00	0,00
Ontvangsten	0,00	0,00	0,00	0,00	0,00	0,00
Saldo	0,00	0,00	0,00	0,00	0,00	0,00
Financiering						
Uitgaven	0,00	0,00	0,00	0,00	0,00	0,00
Ontvangsten	0,00	0,00	0,00	0,00	0,00	0,00
Saldo	0,00	0,00	0,00	0,00	0,00	0,00

Actie: AC000292

Projectburo strategische Europese/internationale projecten

Van 01/01/2020 tot 31/12/2025

	2020	2021	2022	2023	2024	2025
Exploitatie						
Uitgaven	260.000,00	260.000,00	260.000,00	260.000,00	260.000,00	260.000,00
Ontvangsten	0,00	0,00	0,00	0,00	0,00	0,00
Saldo	-260.000,00	-260.000,00	-260.000,00	-260.000,00	-260.000,00	-260.000,00
Investerings						
Uitgaven	0,00	0,00	0,00	0,00	0,00	0,00
Ontvangsten	0,00	0,00	0,00	0,00	0,00	0,00
Saldo	0,00	0,00	0,00	0,00	0,00	0,00
Financiering						
Uitgaven	0,00	0,00	0,00	0,00	0,00	0,00
Ontvangsten	0,00	0,00	0,00	0,00	0,00	0,00
Saldo	0,00	0,00	0,00	0,00	0,00	0,00

Actie: AC000293

Uitvoeren van het Europees Tracs3 Project (Interreg Europe)

Van 01/01/2020 tot 31/12/2025

	2020	2021	2022	2023	2024	2025
Exploitatie						
Uitgaven	57.443,40	46.093,21	15.771,46	10.783,00	0,00	0,00
Ontvangsten	54.589,78	44.438,73	14.625,53	9.775,38	0,00	0,00
Saldo	-2.853,62	-1.654,48	-1.145,93	-1.007,62	0,00	0,00
Investerings						
Uitgaven	0,00	0,00	0,00	0,00	0,00	0,00
Ontvangsten	0,00	0,00	0,00	0,00	0,00	0,00
Saldo	0,00	0,00	0,00	0,00	0,00	0,00
Financiering						
Uitgaven	0,00	0,00	0,00	0,00	0,00	0,00
Ontvangsten	0,00	0,00	0,00	0,00	0,00	0,00
Saldo	0,00	0,00	0,00	0,00	0,00	0,00

Actie: AC000294

Uitvoeren van het Europees project AB Vluchtelingen (social)

Van 01/01/2020 tot 31/12/2025

	2020	2021	2022	2023	2024	2025
Exploitatie						
Uitgaven	167.448,36	56.508,13	0,00	0,00	0,00	0,00
Ontvangsten	85.301,69	58.631,28	0,00	0,00	0,00	0,00
Saldo	-82.146,67	2.123,15	0,00	0,00	0,00	0,00
Investerings						
Uitgaven	0,00	0,00	0,00	0,00	0,00	0,00
Ontvangsten	0,00	0,00	0,00	0,00	0,00	0,00
Saldo	0,00	0,00	0,00	0,00	0,00	0,00
Financiering						
Uitgaven	0,00	0,00	0,00	0,00	0,00	0,00
Ontvangsten	0,00	0,00	0,00	0,00	0,00	0,00
Saldo	0,00	0,00	0,00	0,00	0,00	0,00

Niet prioritaire Acties

	2020	2021	2022	2023	2024	2025
Exploitatie						
Uitgaven	0,00	0,00	0,00	0,00	0,00	0,00
Ontvangsten	0,00	0,00	0,00	0,00	0,00	0,00
Saldo	0,00	0,00	0,00	0,00	0,00	0,00
Investerings						
Uitgaven	0,00	0,00	0,00	0,00	0,00	0,00
Ontvangsten	0,00	0,00	0,00	0,00	0,00	0,00
Saldo	0,00	0,00	0,00	0,00	0,00	0,00
Financiering						
Uitgaven	0,00	0,00	0,00	0,00	0,00	0,00
Ontvangsten	0,00	0,00	0,00	0,00	0,00	0,00
Saldo	0,00	0,00	0,00	0,00	0,00	0,00

Actieplan: AP000040

5.03 Coördineren, beheren en strategische inzetten van alle financiële middelen en incentives ter ondersteuning van de uitvoering van de sectoroverschrijdende provinciale strategie internationalisering en Europese samenwerking en wereldburgerschap

Van 01/01/2020 tot 31/12/2025

Om de efficiënte en strategische inzet van mensen en financiële middelen ter ondersteuning van GO en Internationale samenwerking, te garanderen moet gestreefd worden naar een gezamenlijk beheer van alle beschikbare middelen en incentives ter ondersteuning van het West-Vlaams Internationaal beleid en ter versterking van de strategie, zodat een veel groter hefboomeffect gerealiseerd worden met de ondersteunde internationale projecten.

	2020	2021	2022	2023	2024	2025
Exploitatie						
Uitgaven	7.844.628,84	7.996.270,13	7.917.915,38	8.009.292,29	7.557.115,49	7.623.079,19
Ontvangsten	233.590,48	237.102,63	237.102,63	237.102,63	237.102,63	237.102,63
Saldo	-7.611.038,36	-7.759.167,50	-7.680.812,75	-7.772.189,66	-7.320.012,86	-7.385.976,56
Investerings						
Uitgaven	0,00	0,00	0,00	0,00	0,00	0,00
Ontvangsten	0,00	0,00	0,00	0,00	0,00	0,00
Saldo	0,00	0,00	0,00	0,00	0,00	0,00
Financiering						
Uitgaven	0,00	0,00	0,00	0,00	0,00	0,00
Ontvangsten	0,00	0,00	0,00	0,00	0,00	0,00
Saldo	0,00	0,00	0,00	0,00	0,00	0,00

Actie: AC000295

Ondersteunen van onderwijs via provinciaal subsidiereglement voor uitwisselingsprojecten

Van 01/01/2020 tot 31/12/2025

	2020	2021	2022	2023	2024	2025
Exploitatie						
Uitgaven	80.000,00	80.360,00	80.360,00	80.360,00	80.360,00	80.360,00
Ontvangsten	0,00	0,00	0,00	0,00	0,00	0,00
Saldo	-80.000,00	-80.360,00	-80.360,00	-80.360,00	-80.360,00	-80.360,00
Investerings						
Uitgaven	0,00	0,00	0,00	0,00	0,00	0,00
Ontvangsten	0,00	0,00	0,00	0,00	0,00	0,00
Saldo	0,00	0,00	0,00	0,00	0,00	0,00
Financiering						
Uitgaven	0,00	0,00	0,00	0,00	0,00	0,00
Ontvangsten	0,00	0,00	0,00	0,00	0,00	0,00
Saldo	0,00	0,00	0,00	0,00	0,00	0,00

Actie: AC000296

Stimuleren van internationale leer, werk en onderzoekservaring

Van 01/01/2020 tot 31/12/2025

	2020	2021	2022	2023	2024	2025
Exploitatie						
Uitgaven	360.000,00	360.000,00	360.000,00	400.000,00	400.000,00	400.000,00
Ontvangsten	0,00	0,00	0,00	0,00	0,00	0,00
Saldo	-360.000,00	-360.000,00	-360.000,00	-400.000,00	-400.000,00	-400.000,00
Investerings						
Uitgaven	0,00	0,00	0,00	0,00	0,00	0,00
Ontvangsten	0,00	0,00	0,00	0,00	0,00	0,00
Saldo	0,00	0,00	0,00	0,00	0,00	0,00
Financiering						
Uitgaven	0,00	0,00	0,00	0,00	0,00	0,00
Ontvangsten	0,00	0,00	0,00	0,00	0,00	0,00
Saldo	0,00	0,00	0,00	0,00	0,00	0,00

Actie: AC000297

Beheren en toepassen provinciaal subsidiereglement Ondersteunen van initiatieven in het Zuiden.

Van 01/01/2020 tot 31/12/2025

	2020	2021	2022	2023	2024	2025
Exploitatie						
Uitgaven	1.474.243,12	1.517.495,32	1.535.567,46	1.549.518,82	1.559.542,21	1.587.328,11
Ontvangsten	0,00	0,00	0,00	0,00	0,00	0,00
Saldo	-1.474.243,12	-1.517.495,32	-1.535.567,46	-1.549.518,82	-1.559.542,21	-1.587.328,11
Investerings						
Uitgaven	0,00	0,00	0,00	0,00	0,00	0,00
Ontvangsten	0,00	0,00	0,00	0,00	0,00	0,00
Saldo	0,00	0,00	0,00	0,00	0,00	0,00
Financiering						
Uitgaven	0,00	0,00	0,00	0,00	0,00	0,00
Ontvangsten	0,00	0,00	0,00	0,00	0,00	0,00
Saldo	0,00	0,00	0,00	0,00	0,00	0,00

Actie: AC000298

Beheren en toepassen reglement Wereldburgerschap in West-Vlaanderen stimuleren

Van 01/01/2020 tot 31/12/2025

	2020	2021	2022	2023	2024	2025
Exploitatie						
Uitgaven	201.100,00	201.100,00	201.100,00	201.100,00	201.100,00	201.100,00
Ontvangsten	0,00	0,00	0,00	0,00	0,00	0,00
Saldo	-201.100,00	-201.100,00	-201.100,00	-201.100,00	-201.100,00	-201.100,00
Investerings						
Uitgaven	0,00	0,00	0,00	0,00	0,00	0,00
Ontvangsten	0,00	0,00	0,00	0,00	0,00	0,00
Saldo	0,00	0,00	0,00	0,00	0,00	0,00
Financiering						
Uitgaven	0,00	0,00	0,00	0,00	0,00	0,00
Ontvangsten	0,00	0,00	0,00	0,00	0,00	0,00
Saldo	0,00	0,00	0,00	0,00	0,00	0,00

Actie: AC000299

Samenwerken met intermediairen en organisaties ifv Wereldburgerschap

Van 01/01/2020 tot 31/12/2025

	2020	2021	2022	2023	2024	2025
Exploitatie						
Uitgaven	102.500,00	102.500,00	102.500,00	102.500,00	102.500,00	102.500,00
Ontvangsten	0,00	0,00	0,00	0,00	0,00	0,00
Saldo	-102.500,00	-102.500,00	-102.500,00	-102.500,00	-102.500,00	-102.500,00
Investerings						
Uitgaven	0,00	0,00	0,00	0,00	0,00	0,00
Ontvangsten	0,00	0,00	0,00	0,00	0,00	0,00
Saldo	0,00	0,00	0,00	0,00	0,00	0,00
Financiering						
Uitgaven	0,00	0,00	0,00	0,00	0,00	0,00
Ontvangsten	0,00	0,00	0,00	0,00	0,00	0,00
Saldo	0,00	0,00	0,00	0,00	0,00	0,00

Actie: AC000300

Strategisch inzetten van het cofinancieringsreglement ter ondersteuning van projecten

Van 01/01/2020 tot 31/12/2025

	2020	2021	2022	2023	2024	2025
Exploitatie						
Uitgaven	3.668.812,00	3.705.500,12	3.742.555,12	3.779.980,67	3.817.780,48	3.855.958,28
Ontvangsten	0,00	0,00	0,00	0,00	0,00	0,00
Saldo	-3.668.812,00	-3.705.500,12	-3.742.555,12	-3.779.980,67	-3.817.780,48	-3.855.958,28
Investerings						
Uitgaven	0,00	0,00	0,00	0,00	0,00	0,00
Ontvangsten	0,00	0,00	0,00	0,00	0,00	0,00
Saldo	0,00	0,00	0,00	0,00	0,00	0,00
Financiering						
Uitgaven	0,00	0,00	0,00	0,00	0,00	0,00
Ontvangsten	0,00	0,00	0,00	0,00	0,00	0,00
Saldo	0,00	0,00	0,00	0,00	0,00	0,00

Actie: AC000301

Ondersteuning samenwerking/projectontwikkeling ifv provinciaal internationaal beleid

Van 01/01/2020 tot 31/12/2025

	2020	2021	2022	2023	2024	2025
Exploitatie						
Uitgaven	810.000,00	810.000,00	810.000,00	810.000,00	310.000,00	310.000,00
Ontvangsten	0,00	0,00	0,00	0,00	0,00	0,00
Saldo	-810.000,00	-810.000,00	-810.000,00	-810.000,00	-310.000,00	-310.000,00
Investerings						
Uitgaven	0,00	0,00	0,00	0,00	0,00	0,00
Ontvangsten	0,00	0,00	0,00	0,00	0,00	0,00
Saldo	0,00	0,00	0,00	0,00	0,00	0,00
Financiering						
Uitgaven	0,00	0,00	0,00	0,00	0,00	0,00
Ontvangsten	0,00	0,00	0,00	0,00	0,00	0,00
Saldo	0,00	0,00	0,00	0,00	0,00	0,00

Actie: AC000302

Beheren en strategisch inzetten van het Euregio Scheldemondfonds

Van 01/01/2020 tot 31/12/2025

	2020	2021	2022	2023	2024	2025
Exploitatie						
Uitgaven	233.481,89	233.481,89	100.000,00	100.000,00	100.000,00	100.000,00
Ontvangsten	75.000,00	75.000,00	75.000,00	75.000,00	75.000,00	75.000,00
Saldo	-158.481,89	-158.481,89	-25.000,00	-25.000,00	-25.000,00	-25.000,00
Investerings						
Uitgaven	0,00	0,00	0,00	0,00	0,00	0,00
Ontvangsten	0,00	0,00	0,00	0,00	0,00	0,00
Saldo	0,00	0,00	0,00	0,00	0,00	0,00
Financiering						
Uitgaven	0,00	0,00	0,00	0,00	0,00	0,00
Ontvangsten	0,00	0,00	0,00	0,00	0,00	0,00
Saldo	0,00	0,00	0,00	0,00	0,00	0,00

Actie: AC000303

Beheren en coördineren van het Geïntegreerd Plattelandscelesontwikkelingsprogramma

Van 01/01/2020 tot 31/12/2025

	2020	2021	2022	2023	2024	2025
Exploitatie						
Uitgaven	910.491,83	981.832,80	981.832,80	981.832,80	981.832,80	981.832,80
Ontvangsten	28.571,43	28.571,43	28.571,43	28.571,43	28.571,43	28.571,43
Saldo	-881.920,40	-953.261,37	-953.261,37	-953.261,37	-953.261,37	-953.261,37
Investerings						
Uitgaven	0,00	0,00	0,00	0,00	0,00	0,00
Ontvangsten	0,00	0,00	0,00	0,00	0,00	0,00
Saldo	0,00	0,00	0,00	0,00	0,00	0,00
Financiering						
Uitgaven	0,00	0,00	0,00	0,00	0,00	0,00
Ontvangsten	0,00	0,00	0,00	0,00	0,00	0,00
Saldo	0,00	0,00	0,00	0,00	0,00	0,00

Actie: AC000304

Coördineren en technische bijstand verlenen aan Leader Midden-West-Vlaanderen

Van 01/01/2020 tot 31/12/2025

	2020	2021	2022	2023	2024	2025
Exploitatie						
Uitgaven	2.000,00	2.000,00	2.000,00	2.000,00	2.000,00	2.000,00
Ontvangsten	41.487,85	45.000,00	45.000,00	45.000,00	45.000,00	45.000,00
Saldo	39.487,85	43.000,00	43.000,00	43.000,00	43.000,00	43.000,00
Investerings						
Uitgaven	0,00	0,00	0,00	0,00	0,00	0,00
Ontvangsten	0,00	0,00	0,00	0,00	0,00	0,00
Saldo	0,00	0,00	0,00	0,00	0,00	0,00
Financiering						
Uitgaven	0,00	0,00	0,00	0,00	0,00	0,00
Ontvangsten	0,00	0,00	0,00	0,00	0,00	0,00
Saldo	0,00	0,00	0,00	0,00	0,00	0,00

Actie: AC000305

Coördineren en technische bijstand verlenen aan Leader Westhoek

Van 01/01/2020 tot 31/12/2025

	2020	2021	2022	2023	2024	2025
Exploitatie						
Uitgaven	2.000,00	2.000,00	2.000,00	2.000,00	2.000,00	2.000,00
Ontvangsten	88.531,20	88.531,20	88.531,20	88.531,20	88.531,20	88.531,20
Saldo	86.531,20	86.531,20	86.531,20	86.531,20	86.531,20	86.531,20
Investerings						
Uitgaven	0,00	0,00	0,00	0,00	0,00	0,00
Ontvangsten	0,00	0,00	0,00	0,00	0,00	0,00
Saldo	0,00	0,00	0,00	0,00	0,00	0,00
Financiering						
Uitgaven	0,00	0,00	0,00	0,00	0,00	0,00
Ontvangsten	0,00	0,00	0,00	0,00	0,00	0,00
Saldo	0,00	0,00	0,00	0,00	0,00	0,00

Niet prioritaire Acties

	2020	2021	2022	2023	2024	2025
Exploitatie						
Uitgaven	0,00	0,00	0,00	0,00	0,00	0,00
Ontvangsten	0,00	0,00	0,00	0,00	0,00	0,00
Saldo	0,00	0,00	0,00	0,00	0,00	0,00
Investerings						
Uitgaven	0,00	0,00	0,00	0,00	0,00	0,00
Ontvangsten	0,00	0,00	0,00	0,00	0,00	0,00
Saldo	0,00	0,00	0,00	0,00	0,00	0,00
Financiering						
Uitgaven	0,00	0,00	0,00	0,00	0,00	0,00
Ontvangsten	0,00	0,00	0,00	0,00	0,00	0,00
Saldo	0,00	0,00	0,00	0,00	0,00	0,00

Niet prioritaire Actieplannen

	2020	2021	2022	2023	2024	2025
Exploitatie						
Uitgaven	0,00	0,00	0,00	0,00	0,00	0,00
Ontvangsten	0,00	0,00	0,00	0,00	0,00	0,00
Saldo	0,00	0,00	0,00	0,00	0,00	0,00
Investerings						
Uitgaven	0,00	0,00	0,00	0,00	0,00	0,00
Ontvangsten	0,00	0,00	0,00	0,00	0,00	0,00
Saldo	0,00	0,00	0,00	0,00	0,00	0,00
Financiering						
Uitgaven	0,00	0,00	0,00	0,00	0,00	0,00
Ontvangsten	0,00	0,00	0,00	0,00	0,00	0,00
Saldo	0,00	0,00	0,00	0,00	0,00	0,00

Beleidsdoelstelling: BD000006

06. De provincie West-Vlaanderen is een efficiënt en effectief bestuur

Van 01/01/2020 tot 31/12/2025

Het provinciebestuur West-Vlaanderen is een effectief en efficiënt bestuur. Binnen deze ambitie beheert de provincie West-Vlaanderen de bouwblokken om een slagkrachtige organisatie te zijn en te blijven. Een goede structuur van de organisatie is daarbij belangrijk, alsook aandacht voor de belangrijke processen die moeten voorzien worden om de diensten en agentschappen alle middelen te geven die zij nodig hebben om vlot de overige beleidsdoelstellingen van de provincie te bereiken. Dat betekent dat er aandacht is voor capaciteit en expertise in de domeinen Griffie & Fiscaliteit, Financiën, Strategie & Ontwikkeling, Personeel & HRM, Communicatie, COOP, Gebouwen, Accommodatie en ICT. We ondersteunen vanuit deze beleidsdoelstelling alle provinciale diensten en agentschappen door de organisatie van de politieke besluitvorming (provincieraad en deputatie), het garanderen en bewaken van een gezonde financiële status van de organisatie, het aantrekken en ontwikkelen van competent personeel, het zorgen dat iedereen weet waar de provincie voor staat en wat zij doet, het garanderen van een correcte juridische basis voor onze werking, het verzorgen van het provinciale patrimonium en het ondersteunen van nieuwe en innovatieve infrastructuurprojecten, het zorgen voor aangename werkplekken en vergaderzalen, het organiseren van fleet, catering en verzending en last but not least het garanderen van een performante ICT-architectuur zodat het bestuur digitaal kan transformeren. We faciliteren en geven ondersteuning aan de streekwerking in de verschillende West-Vlaamse regio's. We zorgen er ook voor dat we via Vonk apb kennis, expertise en vaardigheden aan West-Vlaanderen aanbieden. Kortom, deze beleidsdoelstelling garandeert een optimale organisatie van alle ondersteunende dienstverlening zodat elke provinciale ambtenaar en elke dienst en agentschappen alles ter beschikking heeft om hun beleid optimaal uit te voeren

	2020	2021	2022	2023	2024	2025
Exploitatie						
Uitgaven	72.223.882,62	73.795.046,52	75.659.646,74	77.592.619,68	79.469.957,98	81.543.050,56
Ontvangsten	148.011.275,08	148.987.528,32	150.302.800,00	151.677.068,97	153.169.314,53	154.678.964,76
Saldo	75.787.392,46	75.192.481,80	74.643.153,26	74.084.449,29	73.699.356,55	73.135.914,20
Investerings						
Uitgaven	10.589.738,26	8.755.363,93	6.185.978,51	5.978.650,24	6.335.876,76	6.411.863,77
Ontvangsten	6.500,00	1.136.798,91	930.723,99	16.000,00	56.500,00	216.500,00
Saldo	-10.583.238,26	-7.618.565,02	-5.255.254,52	-5.962.650,24	-6.279.376,76	-6.195.363,77
Financiering						
Uitgaven	12.583.368,90	12.359.482,91	12.030.374,32	12.373.814,00	12.648.814,00	12.193.814,00
Ontvangsten	19.505.000,00	19.505.000,00	19.505.000,00	19.505.000,00	19.505.000,00	19.505.000,00
Saldo	6.921.631,10	7.145.517,09	7.474.625,68	7.131.186,00	6.856.186,00	7.311.186,00

Actieplan: AP000041

6.01 Aanbieden van een ondersteunende dienstverlening inzake accommodatie

Van 01/01/2020 tot 31/12/2025

We staan ten dienste van de provinciale organisatie om haar alle middelen ter beschikking te stellen die nodig zijn voor een vlotte werking op het vlak van accommodatie en onthaal. We doen dit voor de materies fleet (wagenparkbeheer en vervoersopdrachten), verzending, economaat, vergaderzalen, catering en cleaning. Daarnaast exploiteren we ook de uitleendienst.

	2020	2021	2022	2023	2024	2025
Exploitatie						
Uitgaven	905.000,00	905.880,00	914.340,00	912.555,00	916.090,00	924.160,00
Ontvangsten	186.500,00	186.500,00	186.500,00	186.500,00	186.500,00	186.500,00
Saldo	-718.500,00	-719.380,00	-727.840,00	-726.055,00	-729.590,00	-737.660,00
Investerings						
Uitgaven	474.315,00	374.545,00	269.345,00	242.815,00	225.345,00	145.045,00
Ontvangsten	5.000,00	5.000,00	5.000,00	5.000,00	5.000,00	5.000,00
Saldo	-469.315,00	-369.545,00	-264.345,00	-237.815,00	-220.345,00	-140.045,00
Financiering						
Uitgaven	0,00	0,00	0,00	0,00	0,00	0,00
Ontvangsten	0,00	0,00	0,00	0,00	0,00	0,00
Saldo	0,00	0,00	0,00	0,00	0,00	0,00

Actie: AC000309

Aanbieden van logistieke ondersteuning

Van 01/01/2020 tot 31/12/2025

	2020	2021	2022	2023	2024	2025
Exploitatie						
Uitgaven	478.350,00	479.150,00	485.230,00	480.860,00	481.940,00	487.520,00
Ontvangsten	30.000,00	30.000,00	30.000,00	30.000,00	30.000,00	30.000,00
Saldo	-448.350,00	-449.150,00	-455.230,00	-450.860,00	-451.940,00	-457.520,00
Investerings						
Uitgaven	184.915,00	189.145,00	49.145,00	57.415,00	89.145,00	51.645,00
Ontvangsten	0,00	0,00	0,00	0,00	0,00	0,00
Saldo	-184.915,00	-189.145,00	-49.145,00	-57.415,00	-89.145,00	-51.645,00
Financiering						
Uitgaven	0,00	0,00	0,00	0,00	0,00	0,00
Ontvangsten	0,00	0,00	0,00	0,00	0,00	0,00
Saldo	0,00	0,00	0,00	0,00	0,00	0,00

Actie: AC000310

Beheer en exploitatie wagenpark inclusief vervoersopdrachten

Van 01/01/2020 tot 31/12/2025

	2020	2021	2022	2023	2024	2025
Exploitatie						
Uitgaven	186.500,00	186.680,00	189.060,00	191.445,00	193.800,00	196.190,00
Ontvangsten	500,00	500,00	500,00	500,00	500,00	500,00
Saldo	-186.000,00	-186.180,00	-188.560,00	-190.945,00	-193.300,00	-195.690,00
Investerings						
Uitgaven	187.900,00	177.900,00	201.700,00	177.900,00	116.700,00	67.900,00
Ontvangsten	5.000,00	5.000,00	5.000,00	5.000,00	5.000,00	5.000,00
Saldo	-182.900,00	-172.900,00	-196.700,00	-172.900,00	-111.700,00	-62.900,00
Financiering						
Uitgaven	0,00	0,00	0,00	0,00	0,00	0,00
Ontvangsten	0,00	0,00	0,00	0,00	0,00	0,00
Saldo	0,00	0,00	0,00	0,00	0,00	0,00

Actie: AC000311

Verlenen van adequate schoonmaakdiensten en (huis)vuilophaling

Van 01/01/2020 tot 31/12/2025

	2020	2021	2022	2023	2024	2025
Exploitatie						
Uitgaven	92.750,00	92.750,00	92.830,00	92.910,00	92.990,00	93.070,00
Ontvangsten	25.000,00	25.000,00	25.000,00	25.000,00	25.000,00	25.000,00
Saldo	-67.750,00	-67.750,00	-67.830,00	-67.910,00	-67.990,00	-68.070,00
Investerings						
Uitgaven	7.500,00	7.500,00	7.500,00	7.500,00	7.500,00	7.500,00
Ontvangsten	0,00	0,00	0,00	0,00	0,00	0,00
Saldo	-7.500,00	-7.500,00	-7.500,00	-7.500,00	-7.500,00	-7.500,00
Financiering						
Uitgaven	0,00	0,00	0,00	0,00	0,00	0,00
Ontvangsten	0,00	0,00	0,00	0,00	0,00	0,00
Saldo	0,00	0,00	0,00	0,00	0,00	0,00

Actie: AC000312

Exploiteren van de uitleendienst

Van 01/01/2020 tot 31/12/2025

	2020	2021	2022	2023	2024	2025
Exploitatie						
Uitgaven	133.500,00	133.500,00	133.500,00	133.500,00	133.500,00	133.500,00
Ontvangsten	131.000,00	131.000,00	131.000,00	131.000,00	131.000,00	131.000,00
Saldo	-2.500,00	-2.500,00	-2.500,00	-2.500,00	-2.500,00	-2.500,00
Investerings						
Uitgaven	94.000,00	0,00	11.000,00	0,00	12.000,00	18.000,00
Ontvangsten	0,00	0,00	0,00	0,00	0,00	0,00
Saldo	-94.000,00	0,00	-11.000,00	0,00	-12.000,00	-18.000,00
Financiering						
Uitgaven	0,00	0,00	0,00	0,00	0,00	0,00
Ontvangsten	0,00	0,00	0,00	0,00	0,00	0,00
Saldo	0,00	0,00	0,00	0,00	0,00	0,00

Actie: AC000313

Garanderen van de vlotte werking van de dienst Accommodatie

Van 01/01/2020 tot 31/12/2025

	2020	2021	2022	2023	2024	2025
Exploitatie						
Uitgaven	13.900,00	13.800,00	13.720,00	13.840,00	13.860,00	13.880,00
Ontvangsten	0,00	0,00	0,00	0,00	0,00	0,00
Saldo	-13.900,00	-13.800,00	-13.720,00	-13.840,00	-13.860,00	-13.880,00
Investerings						
Uitgaven	0,00	0,00	0,00	0,00	0,00	0,00
Ontvangsten	0,00	0,00	0,00	0,00	0,00	0,00
Saldo	0,00	0,00	0,00	0,00	0,00	0,00
Financiering						
Uitgaven	0,00	0,00	0,00	0,00	0,00	0,00
Ontvangsten	0,00	0,00	0,00	0,00	0,00	0,00
Saldo	0,00	0,00	0,00	0,00	0,00	0,00

Niet prioritaire Acties

	2020	2021	2022	2023	2024	2025
Exploitatie						
Uitgaven	0,00	0,00	0,00	0,00	0,00	0,00
Ontvangsten	0,00	0,00	0,00	0,00	0,00	0,00
Saldo	0,00	0,00	0,00	0,00	0,00	0,00
Investerings						
Uitgaven	0,00	0,00	0,00	0,00	0,00	0,00
Ontvangsten	0,00	0,00	0,00	0,00	0,00	0,00
Saldo	0,00	0,00	0,00	0,00	0,00	0,00
Financiering						
Uitgaven	0,00	0,00	0,00	0,00	0,00	0,00
Ontvangsten	0,00	0,00	0,00	0,00	0,00	0,00
Saldo	0,00	0,00	0,00	0,00	0,00	0,00

Actieplan: AP000042

6.02 Aanbieden van administratief-juridische en procesgerichte dienstverlening en advies

Van 01/01/2020 tot 31/12/2025

We ondersteunen de provinciale organisatie via het leveren van juridisch advies en analyses. We bewaken daarbij de materie overheidsopdrachten in al haar facetten. We hebben aandacht voor de standaardisering van overeenkomsten, het organiseren van kennis en expertise rond de wetgeving overheidsopdrachten alsook de voorbereiding en uitvoering van overheidsopdrachten samen met de provinciale diensten binnen een duidelijk afsprakenkader. Het eigenaarschap van patrimoniale contracten en de vrijwaring van het provinciaal patrimonium maken integraal deel uit van deze dienstverlening.

	2020	2021	2022	2023	2024	2025
Exploitatie						
Uitgaven	1.338.441,34	1.297.540,18	1.256.937,83	1.366.011,63	1.326.144,95	1.129.190,83
Ontvangsten	1.803,00	1.803,00	1.803,00	1.803,00	1.803,00	1.803,00
Saldo	-1.336.638,34	-1.295.737,18	-1.255.134,83	-1.364.208,63	-1.324.341,95	-1.127.387,83
Investerings						
Uitgaven	4.033.798,00	3.224.733,00	2.314.258,00	2.254.258,00	2.301.258,00	2.160.258,00
Ontvangsten	0,00	0,00	0,00	0,00	0,00	0,00
Saldo	-4.033.798,00	-3.224.733,00	-2.314.258,00	-2.254.258,00	-2.301.258,00	-2.160.258,00
Financiering						
Uitgaven	0,00	0,00	0,00	0,00	0,00	0,00
Ontvangsten	0,00	0,00	0,00	0,00	0,00	0,00
Saldo	0,00	0,00	0,00	0,00	0,00	0,00

Actie: AC000314

Beheer patrimoniale contracten, beheers- en onderhoudscontracten en gerechtelijk contentieux

Van 01/01/2020 tot 31/12/2025

	2020	2021	2022	2023	2024	2025
Exploitatie						
Uitgaven	316.505,00	317.405,00	318.325,00	469.265,00	470.225,00	315.205,00
Ontvangsten	0,00	0,00	0,00	0,00	0,00	0,00
Saldo	-316.505,00	-317.405,00	-318.325,00	-469.265,00	-470.225,00	-315.205,00
Investerings						
Uitgaven	1.000.000,00	1.000.000,00	1.000.000,00	1.000.000,00	1.000.000,00	1.000.000,00
Ontvangsten	0,00	0,00	0,00	0,00	0,00	0,00
Saldo	-1.000.000,00	-1.000.000,00	-1.000.000,00	-1.000.000,00	-1.000.000,00	-1.000.000,00
Financiering						
Uitgaven	0,00	0,00	0,00	0,00	0,00	0,00
Ontvangsten	0,00	0,00	0,00	0,00	0,00	0,00
Saldo	0,00	0,00	0,00	0,00	0,00	0,00

Actie: AC000315

Beheer van de verzekeringsportefeuille

Van 01/01/2020 tot 31/12/2025

	2020	2021	2022	2023	2024	2025
Exploitatie						
Uitgaven	405.150,00	405.150,00	405.150,00	405.150,00	405.150,00	405.150,00
Ontvangsten	1.802,00	1.802,00	1.802,00	1.802,00	1.802,00	1.802,00
Saldo	-403.348,00	-403.348,00	-403.348,00	-403.348,00	-403.348,00	-403.348,00
Investerings						
Uitgaven	0,00	0,00	0,00	0,00	0,00	0,00
Ontvangsten	0,00	0,00	0,00	0,00	0,00	0,00
Saldo	0,00	0,00	0,00	0,00	0,00	0,00
Financiering						
Uitgaven	0,00	0,00	0,00	0,00	0,00	0,00
Ontvangsten	0,00	0,00	0,00	0,00	0,00	0,00
Saldo	0,00	0,00	0,00	0,00	0,00	0,00

Actie: AC000316

Uitvoeren van de engagementen inzake infrastructuursubsidies (bouwtoelagen)

Van 01/01/2020 tot 31/12/2025

	2020	2021	2022	2023	2024	2025
Exploitatie						
Uitgaven	0,00	0,00	0,00	0,00	0,00	0,00
Ontvangsten	0,00	0,00	0,00	0,00	0,00	0,00
Saldo	0,00	0,00	0,00	0,00	0,00	0,00
Investerings						
Uitgaven	1.873.540,00	1.064.475,00	154.000,00	94.000,00	0,00	0,00
Ontvangsten	0,00	0,00	0,00	0,00	0,00	0,00
Saldo	-1.873.540,00	-1.064.475,00	-154.000,00	-94.000,00	0,00	0,00
Financiering						
Uitgaven	0,00	0,00	0,00	0,00	0,00	0,00
Ontvangsten	0,00	0,00	0,00	0,00	0,00	0,00
Saldo	0,00	0,00	0,00	0,00	0,00	0,00

Actie: AC000317

Uitvoeren van engagementen de vzw Unie-K

Van 01/01/2020 tot 31/12/2025

	2020	2021	2022	2023	2024	2025
Exploitatie						
Uitgaven	546.981,34	504.555,18	462.402,83	420.006,63	378.529,95	335.945,83
Ontvangsten	1,00	1,00	1,00	1,00	1,00	1,00
Saldo	-546.980,34	-504.554,18	-462.401,83	-420.005,63	-378.528,95	-335.944,83
Investerings						
Uitgaven	1.160.258,00	1.160.258,00	1.160.258,00	1.160.258,00	1.160.258,00	1.160.258,00
Ontvangsten	0,00	0,00	0,00	0,00	0,00	0,00
Saldo	-1.160.258,00	-1.160.258,00	-1.160.258,00	-1.160.258,00	-1.160.258,00	-1.160.258,00
Financiering						
Uitgaven	0,00	0,00	0,00	0,00	0,00	0,00
Ontvangsten	0,00	0,00	0,00	0,00	0,00	0,00
Saldo	0,00	0,00	0,00	0,00	0,00	0,00

Actie: AC000318

Garanderen van de vlotte werking van de dienst COOP

Van 01/01/2020 tot 31/12/2025

	2020	2021	2022	2023	2024	2025
Exploitatie						
Uitgaven	69.805,00	70.430,00	71.060,00	71.590,00	72.240,00	72.890,00
Ontvangsten	0,00	0,00	0,00	0,00	0,00	0,00
Saldo	-69.805,00	-70.430,00	-71.060,00	-71.590,00	-72.240,00	-72.890,00
Investerings						
Uitgaven	0,00	0,00	0,00	0,00	141.000,00	0,00
Ontvangsten	0,00	0,00	0,00	0,00	0,00	0,00
Saldo	0,00	0,00	0,00	0,00	-141.000,00	0,00
Financiering						
Uitgaven	0,00	0,00	0,00	0,00	0,00	0,00
Ontvangsten	0,00	0,00	0,00	0,00	0,00	0,00
Saldo	0,00	0,00	0,00	0,00	0,00	0,00

Niet prioritaire Acties

	2020	2021	2022	2023	2024	2025
Exploitatie						
Uitgaven	0,00	0,00	0,00	0,00	0,00	0,00
Ontvangsten	0,00	0,00	0,00	0,00	0,00	0,00
Saldo	0,00	0,00	0,00	0,00	0,00	0,00
Investerings						
Uitgaven	0,00	0,00	0,00	0,00	0,00	0,00
Ontvangsten	0,00	0,00	0,00	0,00	0,00	0,00
Saldo	0,00	0,00	0,00	0,00	0,00	0,00
Financiering						
Uitgaven	0,00	0,00	0,00	0,00	0,00	0,00
Ontvangsten	0,00	0,00	0,00	0,00	0,00	0,00
Saldo	0,00	0,00	0,00	0,00	0,00	0,00

Actieplan: AP000043

6.03 Uitvoeren van verplicht beleid inzake erkende erediensten en morele dienstverlening

Van 01/01/2020 tot 31/12/2025

We verzorgen de decretale verplichting van het provinciebestuur vanwege de hogere overheid met betrekking tot de materiële organisatie en werking van de erkende erediensten (van toepassing op de orthodoxe erediensten, de islamistische erediensten en de kathedrale kerkfabriek). Dat gebeurt via juridische advisering inzake de erkenning en de opmaak, goedkeuring en aanpassing van de meerjarenplannen en budgetten. Ook de toegewezen verplichtingen met betrekking tot de instelling Morele Dienstverlening, het grootseminarie en bisschopshuis worden verzekerd.

	2020	2021	2022	2023	2024	2025
Exploitatie						
Uitgaven	1.709.833,66	1.786.731,00	1.815.841,00	1.850.860,60	1.878.079,59	1.901.057,96
Ontvangsten	0,00	0,00	0,00	0,00	0,00	0,00
Saldo	-1.709.833,66	-1.786.731,00	-1.815.841,00	-1.850.860,60	-1.878.079,59	-1.901.057,96
Investerings						
Uitgaven	2.796.738,10	2.386.601,52	493.958,23	269.940,00	159.585,00	1.164.700,00
Ontvangsten	0,00	1.130.298,91	924.223,99	0,00	0,00	0,00
Saldo	-2.796.738,10	-1.256.302,61	430.265,76	-269.940,00	-159.585,00	-1.164.700,00
Financiering						
Uitgaven	0,00	0,00	0,00	0,00	0,00	0,00
Ontvangsten	0,00	0,00	0,00	0,00	0,00	0,00
Saldo	0,00	0,00	0,00	0,00	0,00	0,00

Actie: AC000319

Kathedrale kerkfabriek Sint-Salvator

Van 01/01/2020 tot 31/12/2025

	2020	2021	2022	2023	2024	2025
Exploitatie						
Uitgaven	254.575,78	277.120,00	280.970,00	283.320,00	287.170,00	290.020,00
Ontvangsten	0,00	0,00	0,00	0,00	0,00	0,00
Saldo	-254.575,78	-277.120,00	-280.970,00	-283.320,00	-287.170,00	-290.020,00
Investerings						
Uitgaven	46.000,00	40.000,00	40.000,00	40.000,00	40.000,00	40.000,00
Ontvangsten	0,00	0,00	0,00	0,00	0,00	0,00
Saldo	-46.000,00	-40.000,00	-40.000,00	-40.000,00	-40.000,00	-40.000,00
Financiering						
Uitgaven	0,00	0,00	0,00	0,00	0,00	0,00
Ontvangsten	0,00	0,00	0,00	0,00	0,00	0,00
Saldo	0,00	0,00	0,00	0,00	0,00	0,00

Actie: AC000320

Vrijzinnige centra en de koepel van de vrijzinnige centra in West-Vlaanderen

Van 01/01/2020 tot 31/12/2025

	2020	2021	2022	2023	2024	2025
Exploitatie						
Uitgaven	23.551,00	23.551,00	23.551,00	23.551,00	23.551,00	23.551,00
Ontvangsten	0,00	0,00	0,00	0,00	0,00	0,00
Saldo	-23.551,00	-23.551,00	-23.551,00	-23.551,00	-23.551,00	-23.551,00
Investerings						
Uitgaven	0,00	0,00	0,00	0,00	0,00	0,00
Ontvangsten	0,00	0,00	0,00	0,00	0,00	0,00
Saldo	0,00	0,00	0,00	0,00	0,00	0,00
Financiering						
Uitgaven	0,00	0,00	0,00	0,00	0,00	0,00
Ontvangsten	0,00	0,00	0,00	0,00	0,00	0,00
Saldo	0,00	0,00	0,00	0,00	0,00	0,00

Actie: AC000321

Instelling voor Morele Dienstverlening

Van 01/01/2020 tot 31/12/2025

	2020	2021	2022	2023	2024	2025
Exploitatie						
Uitgaven	1.200.013,58	1.224.000,00	1.248.480,00	1.273.449,60	1.298.918,59	1.324.896,96
Ontvangsten	0,00	0,00	0,00	0,00	0,00	0,00
Saldo	-1.200.013,58	-1.224.000,00	-1.248.480,00	-1.273.449,60	-1.298.918,59	-1.324.896,96
Investerings						
Uitgaven	0,00	0,00	0,00	0,00	0,00	0,00
Ontvangsten	0,00	0,00	0,00	0,00	0,00	0,00
Saldo	0,00	0,00	0,00	0,00	0,00	0,00
Financiering						
Uitgaven	0,00	0,00	0,00	0,00	0,00	0,00
Ontvangsten	0,00	0,00	0,00	0,00	0,00	0,00
Saldo	0,00	0,00	0,00	0,00	0,00	0,00

Actie: AC000322

Islamitische Geloofsgemeenschappen

Van 01/01/2020 tot 31/12/2025

	2020	2021	2022	2023	2024	2025
Exploitatie						
Uitgaven	68.747,48	71.500,00	71.500,00	76.500,00	76.500,00	71.500,00
Ontvangsten	0,00	0,00	0,00	0,00	0,00	0,00
Saldo	-68.747,48	-71.500,00	-71.500,00	-76.500,00	-76.500,00	-71.500,00
Investerings						
Uitgaven	28.400,00	13.800,00	0,00	12.500,00	25.000,00	2.500,00
Ontvangsten	0,00	0,00	0,00	0,00	0,00	0,00
Saldo	-28.400,00	-13.800,00	0,00	-12.500,00	-25.000,00	-2.500,00
Financiering						
Uitgaven	0,00	0,00	0,00	0,00	0,00	0,00
Ontvangsten	0,00	0,00	0,00	0,00	0,00	0,00
Saldo	0,00	0,00	0,00	0,00	0,00	0,00

Actie: AC000323

Orthodoxe kerkfabrieken

Van 01/01/2020 tot 31/12/2025

	2020	2021	2022	2023	2024	2025
Exploitatie						
Uitgaven	162.945,82	190.560,00	191.340,00	194.040,00	191.940,00	191.090,00
Ontvangsten	0,00	0,00	0,00	0,00	0,00	0,00
Saldo	-162.945,82	-190.560,00	-191.340,00	-194.040,00	-191.940,00	-191.090,00
Investerings						
Uitgaven	108.000,00	73.900,00	16.700,00	1.040,00	8.185,00	0,00
Ontvangsten	0,00	0,00	0,00	0,00	0,00	0,00
Saldo	-108.000,00	-73.900,00	-16.700,00	-1.040,00	-8.185,00	0,00
Financiering						
Uitgaven	0,00	0,00	0,00	0,00	0,00	0,00
Ontvangsten	0,00	0,00	0,00	0,00	0,00	0,00
Saldo	0,00	0,00	0,00	0,00	0,00	0,00

Actie: AC000324

Patrimoniumbeheer Sint-Salvatorskathedraal

Van 01/01/2020 tot 31/12/2025

	2020	2021	2022	2023	2024	2025
Exploitatie						
Uitgaven	0,00	0,00	0,00	0,00	0,00	0,00
Ontvangsten	0,00	0,00	0,00	0,00	0,00	0,00
Saldo	0,00	0,00	0,00	0,00	0,00	0,00
Investerings						
Uitgaven	641.770,22	1.875.264,35	15.372,06	0,00	0,00	325.000,00
Ontvangsten	0,00	1.130.298,91	0,00	0,00	0,00	0,00
Saldo	-641.770,22	-744.965,44	-15.372,06	0,00	0,00	-325.000,00
Financiering						
Uitgaven	0,00	0,00	0,00	0,00	0,00	0,00
Ontvangsten	0,00	0,00	0,00	0,00	0,00	0,00
Saldo	0,00	0,00	0,00	0,00	0,00	0,00

Actie: AC000325

Patrimoniumbeheer Bisschopshuis

Van 01/01/2020 tot 31/12/2025

	2020	2021	2022	2023	2024	2025
Exploitatie						
Uitgaven	0,00	0,00	0,00	0,00	0,00	0,00
Ontvangsten	0,00	0,00	0,00	0,00	0,00	0,00
Saldo	0,00	0,00	0,00	0,00	0,00	0,00
Investerings						
Uitgaven	96.691,07	20.137,37	100.000,00	20.000,00	40.000,00	475.800,00
Ontvangsten	0,00	0,00	0,00	0,00	0,00	0,00
Saldo	-96.691,07	-20.137,37	-100.000,00	-20.000,00	-40.000,00	-475.800,00
Financiering						
Uitgaven	0,00	0,00	0,00	0,00	0,00	0,00
Ontvangsten	0,00	0,00	0,00	0,00	0,00	0,00
Saldo	0,00	0,00	0,00	0,00	0,00	0,00

Actie: AC000326

Patrimoniumbeheer Grootseminarie

Van 01/01/2020 tot 31/12/2025

	2020	2021	2022	2023	2024	2025
Exploitatie						
Uitgaven	0,00	0,00	0,00	0,00	0,00	0,00
Ontvangsten	0,00	0,00	0,00	0,00	0,00	0,00
Saldo	0,00	0,00	0,00	0,00	0,00	0,00
Investerings						
Uitgaven	1.824.476,81	187.099,80	45.486,17	45.000,00	20.000,00	295.000,00
Ontvangsten	0,00	0,00	924.223,99	0,00	0,00	0,00
Saldo	-1.824.476,81	-187.099,80	878.737,82	-45.000,00	-20.000,00	-295.000,00
Financiering						
Uitgaven	0,00	0,00	0,00	0,00	0,00	0,00
Ontvangsten	0,00	0,00	0,00	0,00	0,00	0,00
Saldo	0,00	0,00	0,00	0,00	0,00	0,00

Actie: AC000327

Aanleggen van een gescheiden rioleringsstelsel in het Grootseminarie

Van 01/01/2020 tot 31/12/2025

	2020	2021	2022	2023	2024	2025
Exploitatie						
Uitgaven	0,00	0,00	0,00	0,00	0,00	0,00
Ontvangsten	0,00	0,00	0,00	0,00	0,00	0,00
Saldo	0,00	0,00	0,00	0,00	0,00	0,00
Investerings						
Uitgaven	25.000,00	150.000,00	250.000,00	125.000,00	0,00	0,00
Ontvangsten	0,00	0,00	0,00	0,00	0,00	0,00
Saldo	-25.000,00	-150.000,00	-250.000,00	-125.000,00	0,00	0,00
Financiering						
Uitgaven	0,00	0,00	0,00	0,00	0,00	0,00
Ontvangsten	0,00	0,00	0,00	0,00	0,00	0,00
Saldo	0,00	0,00	0,00	0,00	0,00	0,00

Actie: AC000328

Groot onderhoud en herstel kerkelijke gebouwen

Van 01/01/2020 tot 31/12/2025

	2020	2021	2022	2023	2024	2025
Exploitatie						
Uitgaven	0,00	0,00	0,00	0,00	0,00	0,00
Ontvangsten	0,00	0,00	0,00	0,00	0,00	0,00
Saldo	0,00	0,00	0,00	0,00	0,00	0,00
Investerings						
Uitgaven	26.400,00	26.400,00	26.400,00	26.400,00	26.400,00	26.400,00
Ontvangsten	0,00	0,00	0,00	0,00	0,00	0,00
Saldo	-26.400,00	-26.400,00	-26.400,00	-26.400,00	-26.400,00	-26.400,00
Financiering						
Uitgaven	0,00	0,00	0,00	0,00	0,00	0,00
Ontvangsten	0,00	0,00	0,00	0,00	0,00	0,00
Saldo	0,00	0,00	0,00	0,00	0,00	0,00

Niet prioritaire Acties

	2020	2021	2022	2023	2024	2025
Exploitatie						
Uitgaven	0,00	0,00	0,00	0,00	0,00	0,00
Ontvangsten	0,00	0,00	0,00	0,00	0,00	0,00
Saldo	0,00	0,00	0,00	0,00	0,00	0,00
Investerings						
Uitgaven	0,00	0,00	0,00	0,00	0,00	0,00
Ontvangsten	0,00	0,00	0,00	0,00	0,00	0,00
Saldo	0,00	0,00	0,00	0,00	0,00	0,00
Financiering						
Uitgaven	0,00	0,00	0,00	0,00	0,00	0,00
Ontvangsten	0,00	0,00	0,00	0,00	0,00	0,00
Saldo	0,00	0,00	0,00	0,00	0,00	0,00

Actieplan: AP000044

6.04 Aanbieden van een functioneel en onderhouden patrimonium

Van 01/01/2020 tot 31/12/2025

We streven naar een goed onderhouden en gemoderniseerd patrimonium waarin onze medewerkers optimaal kunnen functioneren. We realiseren de volgende grote kerntaken: het uitvoeren en ondersteunen van nieuwbouw, restauratie- en renovatieprojecten, het realiseren van grote onderhouds- en herstellingsprojecten, het ontwikkelen en realiseren van specifieke projecten rond energie en duurzaam bouwen en energiebeheer, het organiseren en uitvoeren van kleine onderhouds- en herstellingswerken en - tenslotte - projecten rond veiligheid.

	2020	2021	2022	2023	2024	2025
Exploitatie						
Uitgaven	1.113.695,00	1.127.195,00	1.144.635,00	1.162.695,00	1.180.585,00	1.198.695,00
Ontvangsten	77.470,00	77.470,00	77.470,00	77.470,00	77.470,00	77.470,00
Saldo	-1.036.225,00	-1.049.725,00	-1.067.165,00	-1.085.225,00	-1.103.115,00	-1.121.225,00
Investerings						
Uitgaven	1.205.741,96	868.135,00	1.343.263,71	1.263.817,74	1.355.385,00	682.635,00
Ontvangsten	0,00	0,00	0,00	0,00	0,00	210.000,00
Saldo	-1.205.741,96	-868.135,00	-1.343.263,71	-1.263.817,74	-1.355.385,00	-472.635,00
Financiering						
Uitgaven	0,00	0,00	0,00	0,00	0,00	0,00
Ontvangsten	0,00	0,00	0,00	0,00	0,00	0,00
Saldo	0,00	0,00	0,00	0,00	0,00	0,00

Actie: AC000329

Efficiënte facilitaire dienstverlening voor de provinciehuizen

Van 01/01/2020 tot 31/12/2025

	2020	2021	2022	2023	2024	2025
Exploitatie						
Uitgaven	957.285,00	970.785,00	988.225,00	1.006.285,00	1.024.175,00	1.042.285,00
Ontvangsten	77.470,00	77.470,00	77.470,00	77.470,00	77.470,00	77.470,00
Saldo	-879.815,00	-893.315,00	-910.755,00	-928.815,00	-946.705,00	-964.815,00
Investerings						
Uitgaven	47.635,00	47.635,00	47.635,00	47.635,00	47.635,00	47.635,00
Ontvangsten	0,00	0,00	0,00	0,00	0,00	0,00
Saldo	-47.635,00	-47.635,00	-47.635,00	-47.635,00	-47.635,00	-47.635,00
Financiering						
Uitgaven	0,00	0,00	0,00	0,00	0,00	0,00
Ontvangsten	0,00	0,00	0,00	0,00	0,00	0,00
Saldo	0,00	0,00	0,00	0,00	0,00	0,00

Actie: AC000330

Patrimoniumbeheer provinciehuis Boeverbos

Van 01/01/2020 tot 31/12/2025

	2020	2021	2022	2023	2024	2025
Exploitatie						
Uitgaven	0,00	0,00	0,00	0,00	0,00	0,00
Ontvangsten	0,00	0,00	0,00	0,00	0,00	0,00
Saldo	0,00	0,00	0,00	0,00	0,00	0,00
Investerings						
Uitgaven	1.033.006,19	335.000,00	868.750,00	1.155.000,00	1.301.250,00	545.000,00
Ontvangsten	0,00	0,00	0,00	0,00	0,00	0,00
Saldo	-1.033.006,19	-335.000,00	-868.750,00	-1.155.000,00	-1.301.250,00	-545.000,00
Financiering						
Uitgaven	0,00	0,00	0,00	0,00	0,00	0,00
Ontvangsten	0,00	0,00	0,00	0,00	0,00	0,00
Saldo	0,00	0,00	0,00	0,00	0,00	0,00

Actie: AC000331

Patrimoniumbeheer Filiaal I

Van 01/01/2020 tot 31/12/2025

	2020	2021	2022	2023	2024	2025
Exploitatie						
Uitgaven	0,00	0,00	0,00	0,00	0,00	0,00
Ontvangsten	0,00	0,00	0,00	0,00	0,00	0,00
Saldo	0,00	0,00	0,00	0,00	0,00	0,00
Investerings						
Uitgaven	0,00	0,00	0,00	0,00	0,00	50.000,00
Ontvangsten	0,00	0,00	0,00	0,00	0,00	0,00
Saldo	0,00	0,00	0,00	0,00	0,00	-50.000,00
Financiering						
Uitgaven	0,00	0,00	0,00	0,00	0,00	0,00
Ontvangsten	0,00	0,00	0,00	0,00	0,00	0,00
Saldo	0,00	0,00	0,00	0,00	0,00	0,00

Actie: AC000332

Patrimoniumbeheer Filiaal II

Van 01/01/2020 tot 31/12/2025

	2020	2021	2022	2023	2024	2025
Exploitatie						
Uitgaven	0,00	0,00	0,00	0,00	0,00	0,00
Ontvangsten	0,00	0,00	0,00	0,00	0,00	0,00
Saldo	0,00	0,00	0,00	0,00	0,00	0,00
Investerings						
Uitgaven	0,00	26.000,00	10.000,00	0,00	0,00	15.000,00
Ontvangsten	0,00	0,00	0,00	0,00	0,00	0,00
Saldo	0,00	-26.000,00	-10.000,00	0,00	0,00	-15.000,00
Financiering						
Uitgaven	0,00	0,00	0,00	0,00	0,00	0,00
Ontvangsten	0,00	0,00	0,00	0,00	0,00	0,00
Saldo	0,00	0,00	0,00	0,00	0,00	0,00

Actie: AC000333

Patrimoniumbeheer provinciehuis Noord-West-Vlaanderen (Tillegem)

Van 01/01/2020 tot 31/12/2025

	2020	2021	2022	2023	2024	2025
Exploitatie						
Uitgaven	0,00	0,00	0,00	0,00	0,00	0,00
Ontvangsten	0,00	0,00	0,00	0,00	0,00	0,00
Saldo	0,00	0,00	0,00	0,00	0,00	0,00
Investerings						
Uitgaven	71.500,00	452.000,00	416.878,71	1.182,74	0,00	0,00
Ontvangsten	0,00	0,00	0,00	0,00	0,00	210.000,00
Saldo	-71.500,00	-452.000,00	-416.878,71	-1.182,74	0,00	210.000,00
Financiering						
Uitgaven	0,00	0,00	0,00	0,00	0,00	0,00
Ontvangsten	0,00	0,00	0,00	0,00	0,00	0,00
Saldo	0,00	0,00	0,00	0,00	0,00	0,00

Actie: AC000334

Patrimoniumbeheer provinciehuis Zuid-West-Vlaanderen

Van 01/01/2020 tot 31/12/2025

	2020	2021	2022	2023	2024	2025
Exploitatie						
Uitgaven	0,00	0,00	0,00	0,00	0,00	0,00
Ontvangsten	0,00	0,00	0,00	0,00	0,00	0,00
Saldo	0,00	0,00	0,00	0,00	0,00	0,00
Investerings						
Uitgaven	16.600,77	0,00	0,00	0,00	0,00	0,00
Ontvangsten	0,00	0,00	0,00	0,00	0,00	0,00
Saldo	-16.600,77	0,00	0,00	0,00	0,00	0,00
Financiering						
Uitgaven	0,00	0,00	0,00	0,00	0,00	0,00
Ontvangsten	0,00	0,00	0,00	0,00	0,00	0,00
Saldo	0,00	0,00	0,00	0,00	0,00	0,00

Actie: AC000335

Patrimoniumbeheer provinciehuis Westhoek (Esenkasteel)

Van 01/01/2020 tot 31/12/2025

	2020	2021	2022	2023	2024	2025
Exploitatie						
Uitgaven	0,00	0,00	0,00	0,00	0,00	0,00
Ontvangsten	0,00	0,00	0,00	0,00	0,00	0,00
Saldo	0,00	0,00	0,00	0,00	0,00	0,00
Investerings						
Uitgaven	7.000,00	7.500,00	0,00	60.000,00	0,00	0,00
Ontvangsten	0,00	0,00	0,00	0,00	0,00	0,00
Saldo	-7.000,00	-7.500,00	0,00	-60.000,00	0,00	0,00
Financiering						
Uitgaven	0,00	0,00	0,00	0,00	0,00	0,00
Ontvangsten	0,00	0,00	0,00	0,00	0,00	0,00
Saldo	0,00	0,00	0,00	0,00	0,00	0,00

Actie: AC000336

Patrimoniumbeheer provinciehuis Potyze

Van 01/01/2020 tot 31/12/2025

	2020	2021	2022	2023	2024	2025
Exploitatie						
Uitgaven	0,00	0,00	0,00	0,00	0,00	0,00
Ontvangsten	0,00	0,00	0,00	0,00	0,00	0,00
Saldo	0,00	0,00	0,00	0,00	0,00	0,00
Investerings						
Uitgaven	30.000,00	0,00	0,00	0,00	6.500,00	25.000,00
Ontvangsten	0,00	0,00	0,00	0,00	0,00	0,00
Saldo	-30.000,00	0,00	0,00	0,00	-6.500,00	-25.000,00
Financiering						
Uitgaven	0,00	0,00	0,00	0,00	0,00	0,00
Ontvangsten	0,00	0,00	0,00	0,00	0,00	0,00
Saldo	0,00	0,00	0,00	0,00	0,00	0,00

Actie: AC000337

Bevorderen van toegankelijkheid

Van 01/01/2020 tot 31/12/2025

	2020	2021	2022	2023	2024	2025
Exploitatie						
Uitgaven	150.000,00	150.000,00	150.000,00	150.000,00	150.000,00	150.000,00
Ontvangsten	0,00	0,00	0,00	0,00	0,00	0,00
Saldo	-150.000,00	-150.000,00	-150.000,00	-150.000,00	-150.000,00	-150.000,00
Investerings						
Uitgaven	0,00	0,00	0,00	0,00	0,00	0,00
Ontvangsten	0,00	0,00	0,00	0,00	0,00	0,00
Saldo	0,00	0,00	0,00	0,00	0,00	0,00
Financiering						
Uitgaven	0,00	0,00	0,00	0,00	0,00	0,00
Ontvangsten	0,00	0,00	0,00	0,00	0,00	0,00
Saldo	0,00	0,00	0,00	0,00	0,00	0,00

Actie: AC000338

periodiek onderhoud en herstelling Be-Part (eigenaarsverplichting)

Van 01/01/2020 tot 31/12/2025

	2020	2021	2022	2023	2024	2025
Exploitatie						
Uitgaven	0,00	0,00	0,00	0,00	0,00	0,00
Ontvangsten	0,00	0,00	0,00	0,00	0,00	0,00
Saldo	0,00	0,00	0,00	0,00	0,00	0,00
Investerings						
Uitgaven	0,00	0,00	0,00	0,00	0,00	0,00
Ontvangsten	0,00	0,00	0,00	0,00	0,00	0,00
Saldo	0,00	0,00	0,00	0,00	0,00	0,00
Financiering						
Uitgaven	0,00	0,00	0,00	0,00	0,00	0,00
Ontvangsten	0,00	0,00	0,00	0,00	0,00	0,00
Saldo	0,00	0,00	0,00	0,00	0,00	0,00

Actie: AC000339

Garanderen van de vlotte werking van de dienst Gebouwen

Van 01/01/2020 tot 31/12/2025

	2020	2021	2022	2023	2024	2025
Exploitatie						
Uitgaven	6.410,00	6.410,00	6.410,00	6.410,00	6.410,00	6.410,00
Ontvangsten	0,00	0,00	0,00	0,00	0,00	0,00
Saldo	-6.410,00	-6.410,00	-6.410,00	-6.410,00	-6.410,00	-6.410,00
Investerings						
Uitgaven	0,00	0,00	0,00	0,00	0,00	0,00
Ontvangsten	0,00	0,00	0,00	0,00	0,00	0,00
Saldo	0,00	0,00	0,00	0,00	0,00	0,00
Financiering						
Uitgaven	0,00	0,00	0,00	0,00	0,00	0,00
Ontvangsten	0,00	0,00	0,00	0,00	0,00	0,00
Saldo	0,00	0,00	0,00	0,00	0,00	0,00

Niet prioritaire Acties

	2020	2021	2022	2023	2024	2025
Exploitatie						
Uitgaven	0,00	0,00	0,00	0,00	0,00	0,00
Ontvangsten	0,00	0,00	0,00	0,00	0,00	0,00
Saldo	0,00	0,00	0,00	0,00	0,00	0,00
Investerings						
Uitgaven	0,00	0,00	0,00	0,00	0,00	0,00
Ontvangsten	0,00	0,00	0,00	0,00	0,00	0,00
Saldo	0,00	0,00	0,00	0,00	0,00	0,00
Financiering						
Uitgaven	0,00	0,00	0,00	0,00	0,00	0,00
Ontvangsten	0,00	0,00	0,00	0,00	0,00	0,00
Saldo	0,00	0,00	0,00	0,00	0,00	0,00

Actieplan: AP000045

6.05 Beheer van organisatiestructuur, -processen en ICT-architectuur

Van 01/01/2020 tot 31/12/2025

We ondersteunen het provinciebestuur op het vlak van procesorganisatie en -digitalisering door dienstverlening (services) steeds beter te organiseren en daarbij optimaal gebruik te maken van informatie- en communicatietechnologie (ICT). We bouwen aan een integraal en organisatiebreed servicemanagement voor interne dienstverlening om de organisatie bij te staan in de allocatie van mensen en middelen door beheersinformatie aan te leveren. We bewaken de uitvoering van de dienstverlening via de Servicedesk.

	2020	2021	2022	2023	2024	2025
Exploitatie						
Uitgaven	2.284.030,00	2.227.315,00	2.270.740,00	2.387.760,00	2.339.270,00	2.369.010,00
Ontvangsten	174.000,00	174.000,00	174.000,00	174.000,00	174.000,00	174.000,00
Saldo	-2.110.030,00	-2.053.315,00	-2.096.740,00	-2.213.760,00	-2.165.270,00	-2.195.010,00
Investerings						
Uitgaven	1.592.100,00	1.442.850,00	1.404.430,00	1.653.880,00	1.727.530,00	1.849.650,00
Ontvangsten	0,00	0,00	0,00	0,00	0,00	0,00
Saldo	-1.592.100,00	-1.442.850,00	-1.404.430,00	-1.653.880,00	-1.727.530,00	-1.849.650,00
Financiering						
Uitgaven	0,00	0,00	0,00	0,00	0,00	0,00
Ontvangsten	0,00	0,00	0,00	0,00	0,00	0,00
Saldo	0,00	0,00	0,00	0,00	0,00	0,00

Actie: AC000340

Organisatieontwikkeling

Van 01/01/2020 tot 31/12/2025

	2020	2021	2022	2023	2024	2025
Exploitatie						
Uitgaven	341.000,00	347.200,00	353.500,00	360.000,00	366.600,00	373.300,00
Ontvangsten	0,00	0,00	0,00	0,00	0,00	0,00
Saldo	-341.000,00	-347.200,00	-353.500,00	-360.000,00	-366.600,00	-373.300,00
Investerings						
Uitgaven	97.000,00	97.000,00	96.500,00	96.500,00	96.500,00	96.500,00
Ontvangsten	0,00	0,00	0,00	0,00	0,00	0,00
Saldo	-97.000,00	-97.000,00	-96.500,00	-96.500,00	-96.500,00	-96.500,00
Financiering						
Uitgaven	0,00	0,00	0,00	0,00	0,00	0,00
Ontvangsten	0,00	0,00	0,00	0,00	0,00	0,00
Saldo	0,00	0,00	0,00	0,00	0,00	0,00

Actie: AC000341

Servicemanagement

Van 01/01/2020 tot 31/12/2025

	2020	2021	2022	2023	2024	2025
Exploitatie						
Uitgaven	365.000,00	371.500,00	377.950,00	384.500,00	391.150,00	397.900,00
Ontvangsten	0,00	0,00	0,00	0,00	0,00	0,00
Saldo	-365.000,00	-371.500,00	-377.950,00	-384.500,00	-391.150,00	-397.900,00
Investerings						
Uitgaven	119.850,00	122.200,00	124.550,00	126.900,00	129.250,00	131.600,00
Ontvangsten	0,00	0,00	0,00	0,00	0,00	0,00
Saldo	-119.850,00	-122.200,00	-124.550,00	-126.900,00	-129.250,00	-131.600,00
Financiering						
Uitgaven	0,00	0,00	0,00	0,00	0,00	0,00
Ontvangsten	0,00	0,00	0,00	0,00	0,00	0,00
Saldo	0,00	0,00	0,00	0,00	0,00	0,00

Actie: AC000342

ICT-beheer

Van 01/01/2020 tot 31/12/2025

	2020	2021	2022	2023	2024	2025
Exploitatie						
Uitgaven	1.120.105,00	1.045.980,00	1.071.885,00	1.171.045,00	1.104.455,00	1.115.855,00
Ontvangsten	174.000,00	174.000,00	174.000,00	174.000,00	174.000,00	174.000,00
Saldo	-946.105,00	-871.980,00	-897.885,00	-997.045,00	-930.455,00	-941.855,00
Investerings						
Uitgaven	1.375.250,00	1.223.650,00	1.183.380,00	1.430.480,00	1.501.780,00	1.621.550,00
Ontvangsten	0,00	0,00	0,00	0,00	0,00	0,00
Saldo	-1.375.250,00	-1.223.650,00	-1.183.380,00	-1.430.480,00	-1.501.780,00	-1.621.550,00
Financiering						
Uitgaven	0,00	0,00	0,00	0,00	0,00	0,00
Ontvangsten	0,00	0,00	0,00	0,00	0,00	0,00
Saldo	0,00	0,00	0,00	0,00	0,00	0,00

Actie: AC000343

Uitbouw en beheer glasvezelnetwerk & connectiviteit

Van 01/01/2020 tot 31/12/2025

	2020	2021	2022	2023	2024	2025
Exploitatie						
Uitgaven	448.390,00	452.890,00	457.450,00	462.050,00	466.690,00	471.370,00
Ontvangsten	0,00	0,00	0,00	0,00	0,00	0,00
Saldo	-448.390,00	-452.890,00	-457.450,00	-462.050,00	-466.690,00	-471.370,00
Investerings						
Uitgaven	0,00	0,00	0,00	0,00	0,00	0,00
Ontvangsten	0,00	0,00	0,00	0,00	0,00	0,00
Saldo	0,00	0,00	0,00	0,00	0,00	0,00
Financiering						
Uitgaven	0,00	0,00	0,00	0,00	0,00	0,00
Ontvangsten	0,00	0,00	0,00	0,00	0,00	0,00
Saldo	0,00	0,00	0,00	0,00	0,00	0,00

Actie: AC000344

Garanderen van de vlotte werking van de dienst Strategie & Ontwikkeling

Van 01/01/2020 tot 31/12/2025

	2020	2021	2022	2023	2024	2025
Exploitatie						
Uitgaven	2.200,00	2.200,00	2.200,00	2.200,00	2.200,00	2.200,00
Ontvangsten	0,00	0,00	0,00	0,00	0,00	0,00
Saldo	-2.200,00	-2.200,00	-2.200,00	-2.200,00	-2.200,00	-2.200,00
Investerings						
Uitgaven	0,00	0,00	0,00	0,00	0,00	0,00
Ontvangsten	0,00	0,00	0,00	0,00	0,00	0,00
Saldo	0,00	0,00	0,00	0,00	0,00	0,00
Financiering						
Uitgaven	0,00	0,00	0,00	0,00	0,00	0,00
Ontvangsten	0,00	0,00	0,00	0,00	0,00	0,00
Saldo	0,00	0,00	0,00	0,00	0,00	0,00

Actie: AC000345

Garanderen van de vlotte werking van de dienst ICT

Van 01/01/2020 tot 31/12/2025

	2020	2021	2022	2023	2024	2025
Exploitatie						
Uitgaven	7.335,00	7.545,00	7.755,00	7.965,00	8.175,00	8.385,00
Ontvangsten	0,00	0,00	0,00	0,00	0,00	0,00
Saldo	-7.335,00	-7.545,00	-7.755,00	-7.965,00	-8.175,00	-8.385,00
Investerings						
Uitgaven	0,00	0,00	0,00	0,00	0,00	0,00
Ontvangsten	0,00	0,00	0,00	0,00	0,00	0,00
Saldo	0,00	0,00	0,00	0,00	0,00	0,00
Financiering						
Uitgaven	0,00	0,00	0,00	0,00	0,00	0,00
Ontvangsten	0,00	0,00	0,00	0,00	0,00	0,00
Saldo	0,00	0,00	0,00	0,00	0,00	0,00

Niet prioritaire Acties

	2020	2021	2022	2023	2024	2025
Exploitatie						
Uitgaven	0,00	0,00	0,00	0,00	0,00	0,00
Ontvangsten	0,00	0,00	0,00	0,00	0,00	0,00
Saldo	0,00	0,00	0,00	0,00	0,00	0,00
Investerings						
Uitgaven	0,00	0,00	0,00	0,00	0,00	0,00
Ontvangsten	0,00	0,00	0,00	0,00	0,00	0,00
Saldo	0,00	0,00	0,00	0,00	0,00	0,00
Financiering						
Uitgaven	0,00	0,00	0,00	0,00	0,00	0,00
Ontvangsten	0,00	0,00	0,00	0,00	0,00	0,00
Saldo	0,00	0,00	0,00	0,00	0,00	0,00

Actieplan: AP000046

6.06 Ondersteunen en coördineren van politieke en administratieve besluitvorming

Van 01/01/2020 tot 31/12/2025

We hechten belang aan de correcte en efficiënte organisatie van de werking van de bestuursorganen van de het provinciebestuur. We organiseren wat nodig is voor de ondersteuning van de provincieraad, de voorzitter van de provincieraad, het bureau, de provincieraadscommissies, de deputatie en de provincieraadsleden in het algemeen. Ook de ondersteuning van de politieke partijen en fracties behoort tot deze activiteiten.

	2020	2021	2022	2023	2024	2025
Exploitatie						
Uitgaven	1.411.075,28	1.420.120,28	1.429.755,28	1.439.550,28	1.459.595,28	1.469.795,28
Ontvangsten	0,00	0,00	0,00	0,00	0,00	0,00
Saldo	-1.411.075,28	-1.420.120,28	-1.429.755,28	-1.439.550,28	-1.459.595,28	-1.469.795,28
Investerings						
Uitgaven	3.995,00	12.580,00	75.200,00	4.700,00	4.935,00	155.170,00
Ontvangsten	0,00	0,00	0,00	9.500,00	50.000,00	0,00
Saldo	-3.995,00	-12.580,00	-75.200,00	4.800,00	45.065,00	-155.170,00
Financiering						
Uitgaven	0,00	0,00	0,00	0,00	0,00	0,00
Ontvangsten	0,00	0,00	0,00	0,00	0,00	0,00
Saldo	0,00	0,00	0,00	0,00	0,00	0,00

Actie: AC000346

Werking en ondersteuning provincieraad

Van 01/01/2020 tot 31/12/2025

	2020	2021	2022	2023	2024	2025
Exploitatie						
Uitgaven	1.077.425,00	1.085.125,00	1.093.175,00	1.101.375,00	1.109.775,00	1.118.325,00
Ontvangsten	0,00	0,00	0,00	0,00	0,00	0,00
Saldo	-1.077.425,00	-1.085.125,00	-1.093.175,00	-1.101.375,00	-1.109.775,00	-1.118.325,00
Investerings						
Uitgaven	0,00	0,00	0,00	0,00	0,00	0,00
Ontvangsten	0,00	0,00	0,00	0,00	0,00	0,00
Saldo	0,00	0,00	0,00	0,00	0,00	0,00
Financiering						
Uitgaven	0,00	0,00	0,00	0,00	0,00	0,00
Ontvangsten	0,00	0,00	0,00	0,00	0,00	0,00
Saldo	0,00	0,00	0,00	0,00	0,00	0,00

Actie: AC000347

Werking deputatie

Van 01/01/2020 tot 31/12/2025

	2020	2021	2022	2023	2024	2025
Exploitatie						
Uitgaven	267.945,28	268.945,28	270.045,28	271.145,28	272.295,28	273.445,28
Ontvangsten	0,00	0,00	0,00	0,00	0,00	0,00
Saldo	-267.945,28	-268.945,28	-270.045,28	-271.145,28	-272.295,28	-273.445,28
Investerings						
Uitgaven	0,00	0,00	0,00	0,00	0,00	0,00
Ontvangsten	0,00	0,00	0,00	0,00	0,00	0,00
Saldo	0,00	0,00	0,00	0,00	0,00	0,00
Financiering						
Uitgaven	0,00	0,00	0,00	0,00	0,00	0,00
Ontvangsten	0,00	0,00	0,00	0,00	0,00	0,00
Saldo	0,00	0,00	0,00	0,00	0,00	0,00

Actie: AC000348

Efficiënte facilitaire dienstverlening voor de politieke organen & kabinetten

Van 01/01/2020 tot 31/12/2025

	2020	2021	2022	2023	2024	2025
Exploitatie						
Uitgaven	15.700,00	15.950,00	16.335,00	16.730,00	17.125,00	17.525,00
Ontvangsten	0,00	0,00	0,00	0,00	0,00	0,00
Saldo	-15.700,00	-15.950,00	-16.335,00	-16.730,00	-17.125,00	-17.525,00
Investerings						
Uitgaven	3.995,00	12.580,00	75.200,00	4.700,00	4.935,00	155.170,00
Ontvangsten	0,00	0,00	0,00	9.500,00	50.000,00	0,00
Saldo	-3.995,00	-12.580,00	-75.200,00	4.800,00	45.065,00	-155.170,00
Financiering						
Uitgaven	0,00	0,00	0,00	0,00	0,00	0,00
Ontvangsten	0,00	0,00	0,00	0,00	0,00	0,00
Saldo	0,00	0,00	0,00	0,00	0,00	0,00

Actie: AC000349

Ondersteunen evenementen en communicatiecampagnes politieke organen

Van 01/01/2020 tot 31/12/2025

	2020	2021	2022	2023	2024	2025
Exploitatie						
Uitgaven	38.400,00	38.400,00	38.400,00	38.400,00	48.400,00	48.400,00
Ontvangsten	0,00	0,00	0,00	0,00	0,00	0,00
Saldo	-38.400,00	-38.400,00	-38.400,00	-38.400,00	-48.400,00	-48.400,00
Investerings						
Uitgaven	0,00	0,00	0,00	0,00	0,00	0,00
Ontvangsten	0,00	0,00	0,00	0,00	0,00	0,00
Saldo	0,00	0,00	0,00	0,00	0,00	0,00
Financiering						
Uitgaven	0,00	0,00	0,00	0,00	0,00	0,00
Ontvangsten	0,00	0,00	0,00	0,00	0,00	0,00
Saldo	0,00	0,00	0,00	0,00	0,00	0,00

Actie: AC000350

Ondersteunen organisatie lokale verkiezingen

Van 01/01/2020 tot 31/12/2025

	2020	2021	2022	2023	2024	2025
Exploitatie						
Uitgaven	3.030,00	3.100,00	3.150,00	3.200,00	3.250,00	3.300,00
Ontvangsten	0,00	0,00	0,00	0,00	0,00	0,00
Saldo	-3.030,00	-3.100,00	-3.150,00	-3.200,00	-3.250,00	-3.300,00
Investerings						
Uitgaven	0,00	0,00	0,00	0,00	0,00	0,00
Ontvangsten	0,00	0,00	0,00	0,00	0,00	0,00
Saldo	0,00	0,00	0,00	0,00	0,00	0,00
Financiering						
Uitgaven	0,00	0,00	0,00	0,00	0,00	0,00
Ontvangsten	0,00	0,00	0,00	0,00	0,00	0,00
Saldo	0,00	0,00	0,00	0,00	0,00	0,00

Actie: AC000351

Garanderen van de vlotte werking van de dienst Griffie & Fiscaliteit en de kabinetten

Van 01/01/2020 tot 31/12/2025

	2020	2021	2022	2023	2024	2025
Exploitatie						
Uitgaven	8.575,00	8.600,00	8.650,00	8.700,00	8.750,00	8.800,00
Ontvangsten	0,00	0,00	0,00	0,00	0,00	0,00
Saldo	-8.575,00	-8.600,00	-8.650,00	-8.700,00	-8.750,00	-8.800,00
Investerings						
Uitgaven	0,00	0,00	0,00	0,00	0,00	0,00
Ontvangsten	0,00	0,00	0,00	0,00	0,00	0,00
Saldo	0,00	0,00	0,00	0,00	0,00	0,00
Financiering						
Uitgaven	0,00	0,00	0,00	0,00	0,00	0,00
Ontvangsten	0,00	0,00	0,00	0,00	0,00	0,00
Saldo	0,00	0,00	0,00	0,00	0,00	0,00

Niet prioritaire Acties

	2020	2021	2022	2023	2024	2025
Exploitatie						
Uitgaven	0,00	0,00	0,00	0,00	0,00	0,00
Ontvangsten	0,00	0,00	0,00	0,00	0,00	0,00
Saldo	0,00	0,00	0,00	0,00	0,00	0,00
Investerings						
Uitgaven	0,00	0,00	0,00	0,00	0,00	0,00
Ontvangsten	0,00	0,00	0,00	0,00	0,00	0,00
Saldo	0,00	0,00	0,00	0,00	0,00	0,00
Financiering						
Uitgaven	0,00	0,00	0,00	0,00	0,00	0,00
Ontvangsten	0,00	0,00	0,00	0,00	0,00	0,00
Saldo	0,00	0,00	0,00	0,00	0,00	0,00

Actieplan: AP000047

6.07 Faciliteren en ondersteunen van geïntegreerde en duurzame streekontwikkeling

Van 01/01/2020 tot 31/12/2025

De provincie zet zich als regiobestuur, vanuit haar grondgebonden bevoegdheden, in om de verschillende regio's in West-Vlaanderen verder te versterken en aantrekkelijker te maken. De provincie hanteert hiertoe een gebiedsgerichte (interactief – geïntegreerd – maatwerk) en samenwerkingsgerichte aanpak. Het streekteam opereert vraaggericht, vertaalt vanuit haar eerstelijnswerking het provinciale beleid actie- en resultaatgericht door en reikt regionale input aan richting de provinciale beleidsagenda. Met het oog op de creatie van een breed draagvlak wordt er streekoverleg/-afstemming georganiseerd en worden er diverse specifieke streekfora georganiseerd en/of ondersteund. Sociaal overleg met betrokken socio-economische partners wordt op regionaal en op provinciaal niveau opgezet (tripartiet).

	2020	2021	2022	2023	2024	2025
Exploitatie						
Uitgaven	1.789.284,89	2.048.018,15	1.906.757,00	1.743.542,00	1.745.242,00	1.696.942,00
Ontvangsten	518.378,98	290.385,22	132.770,00	17.100,00	17.100,00	17.100,00
Saldo	-1.270.905,91	-1.757.632,93	-1.773.987,00	-1.726.442,00	-1.728.142,00	-1.679.842,00
Investerings						
Uitgaven	177.650,00	86.150,00	2.650,00	2.650,00	2.650,00	2.650,00
Ontvangsten	0,00	0,00	0,00	0,00	0,00	0,00
Saldo	-177.650,00	-86.150,00	-2.650,00	-2.650,00	-2.650,00	-2.650,00
Financiering						
Uitgaven	0,00	0,00	0,00	0,00	0,00	0,00
Ontvangsten	0,00	0,00	0,00	0,00	0,00	0,00
Saldo	0,00	0,00	0,00	0,00	0,00	0,00

Actie: AC000452

Gebiedsgerichte dorpsontwikkeling

Van 01/01/2020 tot 31/12/2025

	2020	2021	2022	2023	2024	2025
Exploitatie						
Uitgaven	161.000,00	161.000,00	161.000,00	161.000,00	161.000,00	161.000,00
Ontvangsten	0,00	0,00	0,00	0,00	0,00	0,00
Saldo	-161.000,00	-161.000,00	-161.000,00	-161.000,00	-161.000,00	-161.000,00
Investerings						
Uitgaven	0,00	0,00	0,00	0,00	0,00	0,00
Ontvangsten	0,00	0,00	0,00	0,00	0,00	0,00
Saldo	0,00	0,00	0,00	0,00	0,00	0,00
Financiering						
Uitgaven	0,00	0,00	0,00	0,00	0,00	0,00
Ontvangsten	0,00	0,00	0,00	0,00	0,00	0,00
Saldo	0,00	0,00	0,00	0,00	0,00	0,00

Actie: AC000352

Coördineren en implementeren provinciaal Navigatieplan Kust

Van 01/01/2020 tot 31/12/2025

	2020	2021	2022	2023	2024	2025
Exploitatie						
Uitgaven	0,00	0,00	0,00	0,00	0,00	0,00
Ontvangsten	0,00	0,00	0,00	0,00	0,00	0,00
Saldo	0,00	0,00	0,00	0,00	0,00	0,00
Investerings						
Uitgaven	0,00	0,00	0,00	0,00	0,00	0,00
Ontvangsten	0,00	0,00	0,00	0,00	0,00	0,00
Saldo	0,00	0,00	0,00	0,00	0,00	0,00
Financiering						
Uitgaven	0,00	0,00	0,00	0,00	0,00	0,00
Ontvangsten	0,00	0,00	0,00	0,00	0,00	0,00
Saldo	0,00	0,00	0,00	0,00	0,00	0,00

Actie: AC000353

Coördineren werkgroep Kust in het kader van het convenant visserij

Van 01/01/2020 tot 31/12/2025

	2020	2021	2022	2023	2024	2025
Exploitatie						
Uitgaven	0,00	0,00	0,00	0,00	0,00	0,00
Ontvangsten	0,00	0,00	0,00	0,00	0,00	0,00
Saldo	0,00	0,00	0,00	0,00	0,00	0,00
Investerings						
Uitgaven	0,00	0,00	0,00	0,00	0,00	0,00
Ontvangsten	0,00	0,00	0,00	0,00	0,00	0,00
Saldo	0,00	0,00	0,00	0,00	0,00	0,00
Financiering						
Uitgaven	0,00	0,00	0,00	0,00	0,00	0,00
Ontvangsten	0,00	0,00	0,00	0,00	0,00	0,00
Saldo	0,00	0,00	0,00	0,00	0,00	0,00

Actie: AC000354

Faciliteren van de uitvoering Europees Fonds voor Maritieme Zaken en Visserij (EFMZV)

Van 01/01/2020 tot 31/12/2025

	2020	2021	2022	2023	2024	2025
Exploitatie						
Uitgaven	7.000,00	7.000,00	7.000,00	7.000,00	7.000,00	7.000,00
Ontvangsten	61.870,46	0,00	0,00	0,00	0,00	0,00
Saldo	54.870,46	-7.000,00	-7.000,00	-7.000,00	-7.000,00	-7.000,00
Investerings						
Uitgaven	0,00	0,00	0,00	0,00	0,00	0,00
Ontvangsten	0,00	0,00	0,00	0,00	0,00	0,00
Saldo	0,00	0,00	0,00	0,00	0,00	0,00
Financiering						
Uitgaven	0,00	0,00	0,00	0,00	0,00	0,00
Ontvangsten	0,00	0,00	0,00	0,00	0,00	0,00
Saldo	0,00	0,00	0,00	0,00	0,00	0,00

Actie: AC000355

Innovatieve streekwerking Kust

Van 01/01/2020 tot 31/12/2025

	2020	2021	2022	2023	2024	2025
Exploitatie						
Uitgaven	100.000,00	175.000,00	175.000,00	175.000,00	175.000,00	175.000,00
Ontvangsten	0,00	0,00	0,00	0,00	0,00	0,00
Saldo	-100.000,00	-175.000,00	-175.000,00	-175.000,00	-175.000,00	-175.000,00
Investerings						
Uitgaven	0,00	0,00	0,00	0,00	0,00	0,00
Ontvangsten	0,00	0,00	0,00	0,00	0,00	0,00
Saldo	0,00	0,00	0,00	0,00	0,00	0,00
Financiering						
Uitgaven	0,00	0,00	0,00	0,00	0,00	0,00
Ontvangsten	0,00	0,00	0,00	0,00	0,00	0,00
Saldo	0,00	0,00	0,00	0,00	0,00	0,00

Actie: AC000356

Grensoverschrijdende samenwerking in kader van duurzaam kustbeheer

Van 01/01/2020 tot 31/12/2025

	2020	2021	2022	2023	2024	2025
Exploitatie						
Uitgaven	0,00	0,00	0,00	0,00	0,00	0,00
Ontvangsten	0,00	0,00	0,00	0,00	0,00	0,00
Saldo	0,00	0,00	0,00	0,00	0,00	0,00
Investerings						
Uitgaven	0,00	0,00	0,00	0,00	0,00	0,00
Ontvangsten	0,00	0,00	0,00	0,00	0,00	0,00
Saldo	0,00	0,00	0,00	0,00	0,00	0,00
Financiering						
Uitgaven	0,00	0,00	0,00	0,00	0,00	0,00
Ontvangsten	0,00	0,00	0,00	0,00	0,00	0,00
Saldo	0,00	0,00	0,00	0,00	0,00	0,00

Actie: AC000357

Ondersteunen van de werking van het Vlaams Instituut voor de Zee

Van 01/01/2020 tot 31/12/2025

	2020	2021	2022	2023	2024	2025
Exploitatie						
Uitgaven	163.713,16	163.350,29	165.000,00	166.650,00	168.350,00	170.050,00
Ontvangsten	0,00	0,00	0,00	0,00	0,00	0,00
Saldo	-163.713,16	-163.350,29	-165.000,00	-166.650,00	-168.350,00	-170.050,00
Investerings						
Uitgaven	0,00	0,00	0,00	0,00	0,00	0,00
Ontvangsten	0,00	0,00	0,00	0,00	0,00	0,00
Saldo	0,00	0,00	0,00	0,00	0,00	0,00
Financiering						
Uitgaven	0,00	0,00	0,00	0,00	0,00	0,00
Ontvangsten	0,00	0,00	0,00	0,00	0,00	0,00
Saldo	0,00	0,00	0,00	0,00	0,00	0,00

Actie: AC000358

Ondersteunen van visserijprojecten en structurele werking mbt visserij

Van 01/01/2020 tot 31/12/2025

	2020	2021	2022	2023	2024	2025
Exploitatie						
Uitgaven	202.791,00	202.791,00	202.791,00	202.791,00	202.791,00	202.791,00
Ontvangsten	0,00	0,00	0,00	0,00	0,00	0,00
Saldo	-202.791,00	-202.791,00	-202.791,00	-202.791,00	-202.791,00	-202.791,00
Investerings						
Uitgaven	102.650,00	2.650,00	2.650,00	2.650,00	2.650,00	2.650,00
Ontvangsten	0,00	0,00	0,00	0,00	0,00	0,00
Saldo	-102.650,00	-2.650,00	-2.650,00	-2.650,00	-2.650,00	-2.650,00
Financiering						
Uitgaven	0,00	0,00	0,00	0,00	0,00	0,00
Ontvangsten	0,00	0,00	0,00	0,00	0,00	0,00
Saldo	0,00	0,00	0,00	0,00	0,00	0,00

Actie: AC000359

Realiseren doelstellingen Europees project "Vedette"

Van 01/01/2020 tot 31/12/2025

	2020	2021	2022	2023	2024	2025
Exploitatie						
Uitgaven	10.000,00	10.000,00	0,00	0,00	0,00	0,00
Ontvangsten	67.983,03	50.924,26	0,00	0,00	0,00	0,00
Saldo	57.983,03	40.924,26	0,00	0,00	0,00	0,00
Investerings						
Uitgaven	75.000,00	83.500,00	0,00	0,00	0,00	0,00
Ontvangsten	0,00	0,00	0,00	0,00	0,00	0,00
Saldo	-75.000,00	-83.500,00	0,00	0,00	0,00	0,00
Financiering						
Uitgaven	0,00	0,00	0,00	0,00	0,00	0,00
Ontvangsten	0,00	0,00	0,00	0,00	0,00	0,00
Saldo	0,00	0,00	0,00	0,00	0,00	0,00

Actie: AC000360

Ondersteuning van de streekwerking

Van 01/01/2020 tot 31/12/2025

	2020	2021	2022	2023	2024	2025
Exploitatie						
Uitgaven	143.994,00	126.100,00	126.100,00	126.100,00	126.100,00	126.100,00
Ontvangsten	43.836,26	17.100,00	17.100,00	17.100,00	17.100,00	17.100,00
Saldo	-100.157,74	-109.000,00	-109.000,00	-109.000,00	-109.000,00	-109.000,00
Investerings						
Uitgaven	0,00	0,00	0,00	0,00	0,00	0,00
Ontvangsten	0,00	0,00	0,00	0,00	0,00	0,00
Saldo	0,00	0,00	0,00	0,00	0,00	0,00
Financiering						
Uitgaven	0,00	0,00	0,00	0,00	0,00	0,00
Ontvangsten	0,00	0,00	0,00	0,00	0,00	0,00
Saldo	0,00	0,00	0,00	0,00	0,00	0,00

Actie: AC000361

Uitvoeren van provinciaal reglement modernisering kustvaartuigen en beveiliging vissersvaartuigen

Van 01/01/2020 tot 31/12/2025

	2020	2021	2022	2023	2024	2025
Exploitatie						
Uitgaven	0,00	0,00	0,00	0,00	0,00	0,00
Ontvangsten	0,00	0,00	0,00	0,00	0,00	0,00
Saldo	0,00	0,00	0,00	0,00	0,00	0,00
Investerings						
Uitgaven	0,00	0,00	0,00	0,00	0,00	0,00
Ontvangsten	0,00	0,00	0,00	0,00	0,00	0,00
Saldo	0,00	0,00	0,00	0,00	0,00	0,00
Financiering						
Uitgaven	0,00	0,00	0,00	0,00	0,00	0,00
Ontvangsten	0,00	0,00	0,00	0,00	0,00	0,00
Saldo	0,00	0,00	0,00	0,00	0,00	0,00

Actie: AC000362

De realisatie van het actieplan 'geul van greveninge'

Van 01/01/2020 tot 31/12/2025

	2020	2021	2022	2023	2024	2025
Exploitatie						
Uitgaven	0,00	0,00	0,00	0,00	0,00	0,00
Ontvangsten	0,00	0,00	0,00	0,00	0,00	0,00
Saldo	0,00	0,00	0,00	0,00	0,00	0,00
Investerings						
Uitgaven	0,00	0,00	0,00	0,00	0,00	0,00
Ontvangsten	0,00	0,00	0,00	0,00	0,00	0,00
Saldo	0,00	0,00	0,00	0,00	0,00	0,00
Financiering						
Uitgaven	0,00	0,00	0,00	0,00	0,00	0,00
Ontvangsten	0,00	0,00	0,00	0,00	0,00	0,00
Saldo	0,00	0,00	0,00	0,00	0,00	0,00

Actie: AC000363

Innovatieve streekwerking Noord-West-Vlaanderen

Van 01/01/2020 tot 31/12/2025

	2020	2021	2022	2023	2024	2025
Exploitatie						
Uitgaven	100.000,00	175.000,00	175.000,00	175.000,00	175.000,00	175.000,00
Ontvangsten	0,00	0,00	0,00	0,00	0,00	0,00
Saldo	-100.000,00	-175.000,00	-175.000,00	-175.000,00	-175.000,00	-175.000,00
Investerings						
Uitgaven	0,00	0,00	0,00	0,00	0,00	0,00
Ontvangsten	0,00	0,00	0,00	0,00	0,00	0,00
Saldo	0,00	0,00	0,00	0,00	0,00	0,00
Financiering						
Uitgaven	0,00	0,00	0,00	0,00	0,00	0,00
Ontvangsten	0,00	0,00	0,00	0,00	0,00	0,00
Saldo	0,00	0,00	0,00	0,00	0,00	0,00

Actie: AC000364

Geïntegreerde visievorming, ontwerp onderzoek en kleinschalige inrichtingen in het stedelijk gebied Brugge, zeehaven en de Brugse Rand, regio Noord-West-Vlaanderen

Van 01/01/2020 tot 31/12/2025

	2020	2021	2022	2023	2024	2025
Exploitatie						
Uitgaven	30.000,00	30.000,00	30.000,00	30.000,00	30.000,00	30.000,00
Ontvangsten	0,00	0,00	0,00	0,00	0,00	0,00
Saldo	-30.000,00	-30.000,00	-30.000,00	-30.000,00	-30.000,00	-30.000,00
Investerings						
Uitgaven	0,00	0,00	0,00	0,00	0,00	0,00
Ontvangsten	0,00	0,00	0,00	0,00	0,00	0,00
Saldo	0,00	0,00	0,00	0,00	0,00	0,00
Financiering						
Uitgaven	0,00	0,00	0,00	0,00	0,00	0,00
Ontvangsten	0,00	0,00	0,00	0,00	0,00	0,00
Saldo	0,00	0,00	0,00	0,00	0,00	0,00

Actie: AC000365

Geïntegreerde visievorming, ontwerp onderzoek en kleinschalige inrichtingen kaderend in het strategisch gebiedsprogramma 'grensoverschrijdende Zwinstreek', regio Noord-West-Vlaanderen

Van 01/01/2020 tot 31/12/2025

	2020	2021	2022	2023	2024	2025
Exploitatie						
Uitgaven	35.000,00	35.000,00	35.000,00	35.000,00	35.000,00	35.000,00
Ontvangsten	12.000,00	0,00	0,00	0,00	0,00	0,00
Saldo	-23.000,00	-35.000,00	-35.000,00	-35.000,00	-35.000,00	-35.000,00
Investerings						
Uitgaven	0,00	0,00	0,00	0,00	0,00	0,00
Ontvangsten	0,00	0,00	0,00	0,00	0,00	0,00
Saldo	0,00	0,00	0,00	0,00	0,00	0,00
Financiering						
Uitgaven	0,00	0,00	0,00	0,00	0,00	0,00
Ontvangsten	0,00	0,00	0,00	0,00	0,00	0,00
Saldo	0,00	0,00	0,00	0,00	0,00	0,00

Actie: AC000366

Geïntegreerde visievorming, ontwerp onderzoek en kleinschalige inrichtingen kaderend in het strategisch gebiedsprogramma 'Landschapspark Bulskampveld', regio Noord-West-Vlaanderen

Van 01/01/2020 tot 31/12/2025

	2020	2021	2022	2023	2024	2025
Exploitatie						
Uitgaven	35.000,00	35.000,00	35.000,00	35.000,00	35.000,00	35.000,00
Ontvangsten	0,00	0,00	0,00	0,00	0,00	0,00
Saldo	-35.000,00	-35.000,00	-35.000,00	-35.000,00	-35.000,00	-35.000,00
Investerings						
Uitgaven	0,00	0,00	0,00	0,00	0,00	0,00
Ontvangsten	0,00	0,00	0,00	0,00	0,00	0,00
Saldo	0,00	0,00	0,00	0,00	0,00	0,00
Financiering						
Uitgaven	0,00	0,00	0,00	0,00	0,00	0,00
Ontvangsten	0,00	0,00	0,00	0,00	0,00	0,00
Saldo	0,00	0,00	0,00	0,00	0,00	0,00

Actie: AC000367

Geïntegreerde visievorming, ontwerp onderzoek en kleinschalige inrichtingen van gebiedsonderdelen (Houtland, Uitkerkse Polder, Oudlandpolder, Groen-blauwe assen,...) in de regio Noord-West-Vlaanderen

Van 01/01/2020 tot 31/12/2025

	2020	2021	2022	2023	2024	2025
Exploitatie						
Uitgaven	30.301,00	10.001,00	10.001,00	10.001,00	10.001,00	10.001,00
Ontvangsten	0,00	0,00	0,00	0,00	0,00	0,00
Saldo	-30.301,00	-10.001,00	-10.001,00	-10.001,00	-10.001,00	-10.001,00
Investerings						
Uitgaven	0,00	0,00	0,00	0,00	0,00	0,00
Ontvangsten	0,00	0,00	0,00	0,00	0,00	0,00
Saldo	0,00	0,00	0,00	0,00	0,00	0,00
Financiering						
Uitgaven	0,00	0,00	0,00	0,00	0,00	0,00
Ontvangsten	0,00	0,00	0,00	0,00	0,00	0,00
Saldo	0,00	0,00	0,00	0,00	0,00	0,00

Actie: AC000368

Coördineren en uitvoeren van het gebiedsprogramma Kanaalzone Roeselare - Ooigem

Van 01/01/2020 tot 31/12/2025

	2020	2021	2022	2023	2024	2025
Exploitatie						
Uitgaven	45.000,00	45.000,00	45.000,00	45.000,00	45.000,00	45.000,00
Ontvangsten	0,00	0,00	0,00	0,00	0,00	0,00
Saldo	-45.000,00	-45.000,00	-45.000,00	-45.000,00	-45.000,00	-45.000,00
Investerings						
Uitgaven	0,00	0,00	0,00	0,00	0,00	0,00
Ontvangsten	0,00	0,00	0,00	0,00	0,00	0,00
Saldo	0,00	0,00	0,00	0,00	0,00	0,00
Financiering						
Uitgaven	0,00	0,00	0,00	0,00	0,00	0,00
Ontvangsten	0,00	0,00	0,00	0,00	0,00	0,00
Saldo	0,00	0,00	0,00	0,00	0,00	0,00

Actie: AC000369

Innovatieve streekwerking Midden-West-Vlaanderen

Van 01/01/2020 tot 31/12/2025

	2020	2021	2022	2023	2024	2025
Exploitatie						
Uitgaven	100.000,00	175.000,00	175.000,00	175.000,00	175.000,00	175.000,00
Ontvangsten	0,00	0,00	0,00	0,00	0,00	0,00
Saldo	-100.000,00	-175.000,00	-175.000,00	-175.000,00	-175.000,00	-175.000,00
Investerings						
Uitgaven	0,00	0,00	0,00	0,00	0,00	0,00
Ontvangsten	0,00	0,00	0,00	0,00	0,00	0,00
Saldo	0,00	0,00	0,00	0,00	0,00	0,00
Financiering						
Uitgaven	0,00	0,00	0,00	0,00	0,00	0,00
Ontvangsten	0,00	0,00	0,00	0,00	0,00	0,00
Saldo	0,00	0,00	0,00	0,00	0,00	0,00

Actie: AC000370

Investeren in Samenwerking, BElevingswaarde en Leefbaarheid in Midden-West-Vlaanderen (Leaderproject)

Van 01/01/2020 tot 31/12/2025

	2020	2021	2022	2023	2024	2025
Exploitatie						
Uitgaven	0,00	0,00	0,00	0,00	0,00	0,00
Ontvangsten	0,00	0,00	0,00	0,00	0,00	0,00
Saldo	0,00	0,00	0,00	0,00	0,00	0,00
Investerings						
Uitgaven	0,00	0,00	0,00	0,00	0,00	0,00
Ontvangsten	0,00	0,00	0,00	0,00	0,00	0,00
Saldo	0,00	0,00	0,00	0,00	0,00	0,00
Financiering						
Uitgaven	0,00	0,00	0,00	0,00	0,00	0,00
Ontvangsten	0,00	0,00	0,00	0,00	0,00	0,00
Saldo	0,00	0,00	0,00	0,00	0,00	0,00

Actie: AC000371

Uitwerken en implementeren van nieuwe concepten van landschapsontwikkeling in Midden-West-Vlaanderen (productief landschap, water-land-schap...)

Van 01/01/2020 tot 31/12/2025

	2020	2021	2022	2023	2024	2025
Exploitatie						
Uitgaven	0,00	0,00	0,00	0,00	0,00	0,00
Ontvangsten	0,00	0,00	0,00	0,00	0,00	0,00
Saldo	0,00	0,00	0,00	0,00	0,00	0,00
Investerings						
Uitgaven	0,00	0,00	0,00	0,00	0,00	0,00
Ontvangsten	0,00	0,00	0,00	0,00	0,00	0,00
Saldo	0,00	0,00	0,00	0,00	0,00	0,00
Financiering						
Uitgaven	0,00	0,00	0,00	0,00	0,00	0,00
Ontvangsten	0,00	0,00	0,00	0,00	0,00	0,00
Saldo	0,00	0,00	0,00	0,00	0,00	0,00

Actie: AC000372

Innovatieve streekwerking Zuid-West-Vlaanderen

Van 01/01/2020 tot 31/12/2025

	2020	2021	2022	2023	2024	2025
Exploitatie						
Uitgaven	100.000,00	175.000,00	175.000,00	175.000,00	175.000,00	175.000,00
Ontvangsten	0,00	0,00	0,00	0,00	0,00	0,00
Saldo	-100.000,00	-175.000,00	-175.000,00	-175.000,00	-175.000,00	-175.000,00
Investerings						
Uitgaven	0,00	0,00	0,00	0,00	0,00	0,00
Ontvangsten	0,00	0,00	0,00	0,00	0,00	0,00
Saldo	0,00	0,00	0,00	0,00	0,00	0,00
Financiering						
Uitgaven	0,00	0,00	0,00	0,00	0,00	0,00
Ontvangsten	0,00	0,00	0,00	0,00	0,00	0,00
Saldo	0,00	0,00	0,00	0,00	0,00	0,00

Actie: AC000373

Uitvoeren van het Europees koepelproject Flandria Rhei (Interreg V FWVL)

Van 01/01/2020 tot 31/12/2025

	2020	2021	2022	2023	2024	2025
Exploitatie						
Uitgaven	44.568,44	0,00	0,00	0,00	0,00	0,00
Ontvangsten	54.238,74	0,00	0,00	0,00	0,00	0,00
Saldo	9.670,30	0,00	0,00	0,00	0,00	0,00
Investerings						
Uitgaven	0,00	0,00	0,00	0,00	0,00	0,00
Ontvangsten	0,00	0,00	0,00	0,00	0,00	0,00
Saldo	0,00	0,00	0,00	0,00	0,00	0,00
Financiering						
Uitgaven	0,00	0,00	0,00	0,00	0,00	0,00
Ontvangsten	0,00	0,00	0,00	0,00	0,00	0,00
Saldo	0,00	0,00	0,00	0,00	0,00	0,00

Actie: AC000374

Uitvoeren van het Europees project Valys (Interreg V FWVL)

Van 01/01/2020 tot 31/12/2025

	2020	2021	2022	2023	2024	2025
Exploitatie						
Uitgaven	28.610,96	0,00	0,00	0,00	0,00	0,00
Ontvangsten	41.104,77	0,00	0,00	0,00	0,00	0,00
Saldo	12.493,81	0,00	0,00	0,00	0,00	0,00
Investerings						
Uitgaven	0,00	0,00	0,00	0,00	0,00	0,00
Ontvangsten	0,00	0,00	0,00	0,00	0,00	0,00
Saldo	0,00	0,00	0,00	0,00	0,00	0,00
Financiering						
Uitgaven	0,00	0,00	0,00	0,00	0,00	0,00
Ontvangsten	0,00	0,00	0,00	0,00	0,00	0,00
Saldo	0,00	0,00	0,00	0,00	0,00	0,00

Actie: AC000375

Duurzaam verbouwen in erfgoedcontext: uitvoeren LEADER-project 'Sociale restauratie en inclusief wonen in historisch stadscentrum Diksmuide.

Van 01/01/2020 tot 31/12/2025

	2020	2021	2022	2023	2024	2025
Exploitatie						
Uitgaven	8.000,00	8.000,00	0,00	0,00	0,00	0,00
Ontvangsten	0,00	0,00	0,00	0,00	0,00	0,00
Saldo	-8.000,00	-8.000,00	0,00	0,00	0,00	0,00
Investerings						
Uitgaven	0,00	0,00	0,00	0,00	0,00	0,00
Ontvangsten	0,00	0,00	0,00	0,00	0,00	0,00
Saldo	0,00	0,00	0,00	0,00	0,00	0,00
Financiering						
Uitgaven	0,00	0,00	0,00	0,00	0,00	0,00
Ontvangsten	0,00	0,00	0,00	0,00	0,00	0,00
Saldo	0,00	0,00	0,00	0,00	0,00	0,00

Actie: AC000376

Innovatieve streekwerking Westhoek

Van 01/01/2020 tot 31/12/2025

	2020	2021	2022	2023	2024	2025
Exploitatie						
Uitgaven	100.000,00	175.000,00	175.000,00	175.000,00	175.000,00	175.000,00
Ontvangsten	0,00	0,00	0,00	0,00	0,00	0,00
Saldo	-100.000,00	-175.000,00	-175.000,00	-175.000,00	-175.000,00	-175.000,00
Investerings						
Uitgaven	0,00	0,00	0,00	0,00	0,00	0,00
Ontvangsten	0,00	0,00	0,00	0,00	0,00	0,00
Saldo	0,00	0,00	0,00	0,00	0,00	0,00
Financiering						
Uitgaven	0,00	0,00	0,00	0,00	0,00	0,00
Ontvangsten	0,00	0,00	0,00	0,00	0,00	0,00
Saldo	0,00	0,00	0,00	0,00	0,00	0,00

Actie: AC000377

Ondersteunen en helpen realiseren van regionaal mobiliteitsplan Westhoek

Van 01/01/2020 tot 31/12/2025

	2020	2021	2022	2023	2024	2025
Exploitatie						
Uitgaven	0,00	0,00	0,00	0,00	0,00	0,00
Ontvangsten	0,00	0,00	0,00	0,00	0,00	0,00
Saldo	0,00	0,00	0,00	0,00	0,00	0,00
Investerings						
Uitgaven	0,00	0,00	0,00	0,00	0,00	0,00
Ontvangsten	0,00	0,00	0,00	0,00	0,00	0,00
Saldo	0,00	0,00	0,00	0,00	0,00	0,00
Financiering						
Uitgaven	0,00	0,00	0,00	0,00	0,00	0,00
Ontvangsten	0,00	0,00	0,00	0,00	0,00	0,00
Saldo	0,00	0,00	0,00	0,00	0,00	0,00

Actie: AC000378

Uitvoeren van het Europees project Partons 2.0 (Participatieve Ontwikkeling van de Streek) (Interreg V FWVL)

Van 01/01/2020 tot 31/12/2025

	2020	2021	2022	2023	2024	2025
Exploitatie						
Uitgaven	50.872,01	0,00	0,00	0,00	0,00	0,00
Ontvangsten	84.606,10	0,00	0,00	0,00	0,00	0,00
Saldo	33.734,09	0,00	0,00	0,00	0,00	0,00
Investerings						
Uitgaven	0,00	0,00	0,00	0,00	0,00	0,00
Ontvangsten	0,00	0,00	0,00	0,00	0,00	0,00
Saldo	0,00	0,00	0,00	0,00	0,00	0,00
Financiering						
Uitgaven	0,00	0,00	0,00	0,00	0,00	0,00
Ontvangsten	0,00	0,00	0,00	0,00	0,00	0,00
Saldo	0,00	0,00	0,00	0,00	0,00	0,00

Actie: AC000379

Uitvoeren van het Europees project Qualicanes (Interreg V FWVL)

Van 01/01/2020 tot 31/12/2025

	2020	2021	2022	2023	2024	2025
Exploitatie						
Uitgaven	113.773,30	214.890,00	164.865,00	0,00	0,00	0,00
Ontvangsten	62.575,30	118.189,50	90.670,00	0,00	0,00	0,00
Saldo	-51.198,00	-96.700,50	-74.195,00	0,00	0,00	0,00
Investerings						
Uitgaven	0,00	0,00	0,00	0,00	0,00	0,00
Ontvangsten	0,00	0,00	0,00	0,00	0,00	0,00
Saldo	0,00	0,00	0,00	0,00	0,00	0,00
Financiering						
Uitgaven	0,00	0,00	0,00	0,00	0,00	0,00
Ontvangsten	0,00	0,00	0,00	0,00	0,00	0,00
Saldo	0,00	0,00	0,00	0,00	0,00	0,00

Actie: AC000380

Uitvoeren van het Europees project Transmobil (Interreg V FWVL)

Van 01/01/2020 tot 31/12/2025

	2020	2021	2022	2023	2024	2025
Exploitatie						
Uitgaven	129.661,02	74.885,86	0,00	0,00	0,00	0,00
Ontvangsten	75.164,32	79.171,46	0,00	0,00	0,00	0,00
Saldo	-54.496,70	4.285,60	0,00	0,00	0,00	0,00
Investerings						
Uitgaven	0,00	0,00	0,00	0,00	0,00	0,00
Ontvangsten	0,00	0,00	0,00	0,00	0,00	0,00
Saldo	0,00	0,00	0,00	0,00	0,00	0,00
Financiering						
Uitgaven	0,00	0,00	0,00	0,00	0,00	0,00
Ontvangsten	0,00	0,00	0,00	0,00	0,00	0,00
Saldo	0,00	0,00	0,00	0,00	0,00	0,00

Actie: AC000381

Uitvoering programma "wij zijn energiek" (Westhoek)

Van 01/01/2020 tot 31/12/2025

	2020	2021	2022	2023	2024	2025
Exploitatie						
Uitgaven	50.000,00	50.000,00	50.000,00	50.000,00	50.000,00	0,00
Ontvangsten	15.000,00	25.000,00	25.000,00	0,00	0,00	0,00
Saldo	-35.000,00	-25.000,00	-25.000,00	-50.000,00	-50.000,00	0,00
Investerings						
Uitgaven	0,00	0,00	0,00	0,00	0,00	0,00
Ontvangsten	0,00	0,00	0,00	0,00	0,00	0,00
Saldo	0,00	0,00	0,00	0,00	0,00	0,00
Financiering						
Uitgaven	0,00	0,00	0,00	0,00	0,00	0,00
Ontvangsten	0,00	0,00	0,00	0,00	0,00	0,00
Saldo	0,00	0,00	0,00	0,00	0,00	0,00

Niet prioritaire Acties

	2020	2021	2022	2023	2024	2025
Exploitatie						
Uitgaven	0,00	0,00	0,00	0,00	0,00	0,00
Ontvangsten	0,00	0,00	0,00	0,00	0,00	0,00
Saldo	0,00	0,00	0,00	0,00	0,00	0,00
Investerings						
Uitgaven	0,00	0,00	0,00	0,00	0,00	0,00
Ontvangsten	0,00	0,00	0,00	0,00	0,00	0,00
Saldo	0,00	0,00	0,00	0,00	0,00	0,00
Financiering						
Uitgaven	0,00	0,00	0,00	0,00	0,00	0,00
Ontvangsten	0,00	0,00	0,00	0,00	0,00	0,00
Saldo	0,00	0,00	0,00	0,00	0,00	0,00

Actieplan: AP000048

6.08 Vestigen en innen van belastingen

Van 01/01/2020 tot 31/12/2025

We organiseren het reglementair kader en de uitvoering van de provinciale fiscaliteit, met name de algemene provinciebelasting, de provinciebelasting op bedrijven en de provinciebelasting op tweede verblijven. We organiseren het integrale proces van inning tot opvolging van de betaling en niet-betaling. In dit laatste geval wordt gezorgd voor gedwongen invordering.

	2020	2021	2022	2023	2024	2025
Exploitatie						
Uitgaven	2.333.099,44	2.381.649,44	2.431.049,44	2.481.499,44	2.532.949,44	2.585.399,44
Ontvangsten	145.402.980,28	146.856.690,08	148.324.936,98	149.807.865,95	151.305.625,91	152.818.361,74
Saldo	143.069.880,84	144.475.040,64	145.893.887,54	147.326.366,51	148.772.676,47	150.232.962,30
Investerings						
Uitgaven	0,00	0,00	0,00	0,00	0,00	0,00
Ontvangsten	0,00	0,00	0,00	0,00	0,00	0,00
Saldo	0,00	0,00	0,00	0,00	0,00	0,00
Financiering						
Uitgaven	0,00	0,00	0,00	0,00	0,00	0,00
Ontvangsten	0,00	0,00	0,00	0,00	0,00	0,00
Saldo	0,00	0,00	0,00	0,00	0,00	0,00

Actie: AC000382

Vestiging en inning van de algemene provinciebelasting

Van 01/01/2020 tot 31/12/2025

	2020	2021	2022	2023	2024	2025
Exploitatie						
Uitgaven	774.100,00	789.650,00	805.500,00	821.650,00	838.150,00	854.950,00
Ontvangsten	50.400.000,00	50.904.000,00	51.413.040,00	51.927.170,00	52.446.443,00	52.970.907,00
Saldo	49.625.900,00	50.114.350,00	50.607.540,00	51.105.520,00	51.608.293,00	52.115.957,00
Investerings						
Uitgaven	0,00	0,00	0,00	0,00	0,00	0,00
Ontvangsten	0,00	0,00	0,00	0,00	0,00	0,00
Saldo	0,00	0,00	0,00	0,00	0,00	0,00
Financiering						
Uitgaven	0,00	0,00	0,00	0,00	0,00	0,00
Ontvangsten	0,00	0,00	0,00	0,00	0,00	0,00
Saldo	0,00	0,00	0,00	0,00	0,00	0,00

Actie: AC000383

Vestiging en inning van de provinciebelasting op bedrijven

Van 01/01/2020 tot 31/12/2025

	2020	2021	2022	2023	2024	2025
Exploitatie						
Uitgaven	448.800,00	457.850,00	467.050,00	476.450,00	486.000,00	495.750,00
Ontvangsten	0,00	0,00	0,00	0,00	0,00	0,00
Saldo	-448.800,00	-457.850,00	-467.050,00	-476.450,00	-486.000,00	-495.750,00
Investerings						
Uitgaven	0,00	0,00	0,00	0,00	0,00	0,00
Ontvangsten	0,00	0,00	0,00	0,00	0,00	0,00
Saldo	0,00	0,00	0,00	0,00	0,00	0,00
Financiering						
Uitgaven	0,00	0,00	0,00	0,00	0,00	0,00
Ontvangsten	0,00	0,00	0,00	0,00	0,00	0,00
Saldo	0,00	0,00	0,00	0,00	0,00	0,00

Actie: AC000384

Vestiging en inning van de provinciebelasting op tweede verblijven

Van 01/01/2020 tot 31/12/2025

	2020	2021	2022	2023	2024	2025
Exploitatie						
Uitgaven	286.000,00	292.200,00	298.500,00	304.950,00	311.500,00	318.200,00
Ontvangsten	0,00	0,00	0,00	0,00	0,00	0,00
Saldo	-286.000,00	-292.200,00	-298.500,00	-304.950,00	-311.500,00	-318.200,00
Investerings						
Uitgaven	0,00	0,00	0,00	0,00	0,00	0,00
Ontvangsten	0,00	0,00	0,00	0,00	0,00	0,00
Saldo	0,00	0,00	0,00	0,00	0,00	0,00
Financiering						
Uitgaven	0,00	0,00	0,00	0,00	0,00	0,00
Ontvangsten	0,00	0,00	0,00	0,00	0,00	0,00
Saldo	0,00	0,00	0,00	0,00	0,00	0,00

Actie: AC000385

Algemene werking i.v.m. de drie belastingen

Van 01/01/2020 tot 31/12/2025

	2020	2021	2022	2023	2024	2025
Exploitatie						
Uitgaven	824.199,44	841.949,44	859.999,44	878.449,44	897.299,44	916.499,44
Ontvangsten	0,00	0,00	0,00	0,00	0,00	0,00
Saldo	-824.199,44	-841.949,44	-859.999,44	-878.449,44	-897.299,44	-916.499,44
Investerings						
Uitgaven	0,00	0,00	0,00	0,00	0,00	0,00
Ontvangsten	0,00	0,00	0,00	0,00	0,00	0,00
Saldo	0,00	0,00	0,00	0,00	0,00	0,00
Financiering						
Uitgaven	0,00	0,00	0,00	0,00	0,00	0,00
Ontvangsten	0,00	0,00	0,00	0,00	0,00	0,00
Saldo	0,00	0,00	0,00	0,00	0,00	0,00

Actie: AC000386

Inning van de provinciale opcentiemen op de onroerende voorheffing

Van 01/01/2020 tot 31/12/2025

	2020	2021	2022	2023	2024	2025
Exploitatie						
Uitgaven	0,00	0,00	0,00	0,00	0,00	0,00
Ontvangsten	94.970.980,28	95.920.690,08	96.879.896,98	97.848.695,95	98.827.182,91	99.815.454,74
Saldo	94.970.980,28	95.920.690,08	96.879.896,98	97.848.695,95	98.827.182,91	99.815.454,74
Investerings						
Uitgaven	0,00	0,00	0,00	0,00	0,00	0,00
Ontvangsten	0,00	0,00	0,00	0,00	0,00	0,00
Saldo	0,00	0,00	0,00	0,00	0,00	0,00
Financiering						
Uitgaven	0,00	0,00	0,00	0,00	0,00	0,00
Ontvangsten	0,00	0,00	0,00	0,00	0,00	0,00
Saldo	0,00	0,00	0,00	0,00	0,00	0,00

Actie: AC000387

Inning van de provinciebelasting op jachtverloven en jachtvergunningen

Van 01/01/2020 tot 31/12/2025

	2020	2021	2022	2023	2024	2025
Exploitatie						
Uitgaven	0,00	0,00	0,00	0,00	0,00	0,00
Ontvangsten	32.000,00	32.000,00	32.000,00	32.000,00	32.000,00	32.000,00
Saldo	32.000,00	32.000,00	32.000,00	32.000,00	32.000,00	32.000,00
Investerings						
Uitgaven	0,00	0,00	0,00	0,00	0,00	0,00
Ontvangsten	0,00	0,00	0,00	0,00	0,00	0,00
Saldo	0,00	0,00	0,00	0,00	0,00	0,00
Financiering						
Uitgaven	0,00	0,00	0,00	0,00	0,00	0,00
Ontvangsten	0,00	0,00	0,00	0,00	0,00	0,00
Saldo	0,00	0,00	0,00	0,00	0,00	0,00

Niet prioritaire Acties

	2020	2021	2022	2023	2024	2025
Exploitatie						
Uitgaven	0,00	0,00	0,00	0,00	0,00	0,00
Ontvangsten	0,00	0,00	0,00	0,00	0,00	0,00
Saldo	0,00	0,00	0,00	0,00	0,00	0,00
Investerings						
Uitgaven	0,00	0,00	0,00	0,00	0,00	0,00
Ontvangsten	0,00	0,00	0,00	0,00	0,00	0,00
Saldo	0,00	0,00	0,00	0,00	0,00	0,00
Financiering						
Uitgaven	0,00	0,00	0,00	0,00	0,00	0,00
Ontvangsten	0,00	0,00	0,00	0,00	0,00	0,00
Saldo	0,00	0,00	0,00	0,00	0,00	0,00

Actieplan: AP000049

6.09 Ontwikkelen archiefbeheer in lokale archiefdiensten en beschikbaar stellen van het provinciaal Archief

Van 01/01/2020 tot 31/12/2025

We zorgen voor een efficiënt en goed archiefbeheer ten dienste van de beleidsmakers en de provinciale diensten. Dankzij deze dienstverlening dragen we bij tot transparantie voor de burgers in het kader van de openbaarheid van bestuur en voor de archiefonderzoekers.

	2020	2021	2022	2023	2024	2025
Exploitatie						
Uitgaven	349.215,00	211.180,00	205.790,00	148.000,00	150.680,00	152.210,00
Ontvangsten	12.275,00	12.275,00	12.275,00	12.275,00	12.275,00	12.275,00
Saldo	-336.940,00	-198.905,00	-193.515,00	-135.725,00	-138.405,00	-139.935,00
Investerings						
Uitgaven	5.000,00	22.000,00	5.000,00	33.000,00	5.000,00	5.000,00
Ontvangsten	0,00	0,00	0,00	0,00	0,00	0,00
Saldo	-5.000,00	-22.000,00	-5.000,00	-33.000,00	-5.000,00	-5.000,00
Financiering						
Uitgaven	0,00	0,00	0,00	0,00	0,00	0,00
Ontvangsten	0,00	0,00	0,00	0,00	0,00	0,00
Saldo	0,00	0,00	0,00	0,00	0,00	0,00

Actie: AC000388

Beheren van het analoge archief

Van 01/01/2020 tot 31/12/2025

	2020	2021	2022	2023	2024	2025
Exploitatie						
Uitgaven	7.205,00	7.205,00	6.205,00	6.205,00	6.205,00	6.205,00
Ontvangsten	525,00	525,00	525,00	525,00	525,00	525,00
Saldo	-6.680,00	-6.680,00	-5.680,00	-5.680,00	-5.680,00	-5.680,00
Investerings						
Uitgaven	0,00	0,00	0,00	0,00	0,00	0,00
Ontvangsten	0,00	0,00	0,00	0,00	0,00	0,00
Saldo	0,00	0,00	0,00	0,00	0,00	0,00
Financiering						
Uitgaven	0,00	0,00	0,00	0,00	0,00	0,00
Ontvangsten	0,00	0,00	0,00	0,00	0,00	0,00
Saldo	0,00	0,00	0,00	0,00	0,00	0,00

Actie: AC000389

Uitbouwen en beheer van de digitale archiefwerking

Van 01/01/2020 tot 31/12/2025

	2020	2021	2022	2023	2024	2025
Exploitatie						
Uitgaven	52.815,00	52.820,00	46.820,00	46.820,00	46.820,00	46.820,00
Ontvangsten	8.950,00	8.950,00	8.950,00	8.950,00	8.950,00	8.950,00
Saldo	-43.865,00	-43.870,00	-37.870,00	-37.870,00	-37.870,00	-37.870,00
Investerings						
Uitgaven	0,00	0,00	0,00	0,00	0,00	0,00
Ontvangsten	0,00	0,00	0,00	0,00	0,00	0,00
Saldo	0,00	0,00	0,00	0,00	0,00	0,00
Financiering						
Uitgaven	0,00	0,00	0,00	0,00	0,00	0,00
Ontvangsten	0,00	0,00	0,00	0,00	0,00	0,00
Saldo	0,00	0,00	0,00	0,00	0,00	0,00

Actie: AC000390

Implementeren en beheren van een digitaal depot

Van 01/01/2020 tot 31/12/2025

	2020	2021	2022	2023	2024	2025
Exploitatie						
Uitgaven	100.000,00	0,00	0,00	0,00	0,00	0,00
Ontvangsten	0,00	0,00	0,00	0,00	0,00	0,00
Saldo	-100.000,00	0,00	0,00	0,00	0,00	0,00
Investerings						
Uitgaven	0,00	0,00	0,00	0,00	0,00	0,00
Ontvangsten	0,00	0,00	0,00	0,00	0,00	0,00
Saldo	0,00	0,00	0,00	0,00	0,00	0,00
Financiering						
Uitgaven	0,00	0,00	0,00	0,00	0,00	0,00
Ontvangsten	0,00	0,00	0,00	0,00	0,00	0,00
Saldo	0,00	0,00	0,00	0,00	0,00	0,00

Actie: AC000391

Ondersteunen van lokale publiekrechtelijke archieven in West-Vlaanderen

Van 01/01/2020 tot 31/12/2025

	2020	2021	2022	2023	2024	2025
Exploitatie						
Uitgaven	107.125,00	67.525,00	67.525,00	8.125,00	8.125,00	8.125,00
Ontvangsten	0,00	0,00	0,00	0,00	0,00	0,00
Saldo	-107.125,00	-67.525,00	-67.525,00	-8.125,00	-8.125,00	-8.125,00
Investerings						
Uitgaven	0,00	0,00	0,00	0,00	0,00	0,00
Ontvangsten	0,00	0,00	0,00	0,00	0,00	0,00
Saldo	0,00	0,00	0,00	0,00	0,00	0,00
Financiering						
Uitgaven	0,00	0,00	0,00	0,00	0,00	0,00
Ontvangsten	0,00	0,00	0,00	0,00	0,00	0,00
Saldo	0,00	0,00	0,00	0,00	0,00	0,00

Actie: AC000392

Publiekswerking

Van 01/01/2020 tot 31/12/2025

	2020	2021	2022	2023	2024	2025
Exploitatie						
Uitgaven	1.080,00	1.080,00	1.080,00	1.080,00	1.080,00	1.080,00
Ontvangsten	0,00	0,00	0,00	0,00	0,00	0,00
Saldo	-1.080,00	-1.080,00	-1.080,00	-1.080,00	-1.080,00	-1.080,00
Investerings						
Uitgaven	0,00	0,00	0,00	0,00	0,00	0,00
Ontvangsten	0,00	0,00	0,00	0,00	0,00	0,00
Saldo	0,00	0,00	0,00	0,00	0,00	0,00
Financiering						
Uitgaven	0,00	0,00	0,00	0,00	0,00	0,00
Ontvangsten	0,00	0,00	0,00	0,00	0,00	0,00
Saldo	0,00	0,00	0,00	0,00	0,00	0,00

Actie: AC000393

Efficiënte facilitaire dienstverlening voor archief

Van 01/01/2020 tot 31/12/2025

	2020	2021	2022	2023	2024	2025
Exploitatie						
Uitgaven	80.990,00	82.550,00	84.160,00	85.770,00	88.450,00	89.980,00
Ontvangsten	2.800,00	2.800,00	2.800,00	2.800,00	2.800,00	2.800,00
Saldo	-78.190,00	-79.750,00	-81.360,00	-82.970,00	-85.650,00	-87.180,00
Investerings						
Uitgaven	5.000,00	5.000,00	5.000,00	5.000,00	5.000,00	5.000,00
Ontvangsten	0,00	0,00	0,00	0,00	0,00	0,00
Saldo	-5.000,00	-5.000,00	-5.000,00	-5.000,00	-5.000,00	-5.000,00
Financiering						
Uitgaven	0,00	0,00	0,00	0,00	0,00	0,00
Ontvangsten	0,00	0,00	0,00	0,00	0,00	0,00
Saldo	0,00	0,00	0,00	0,00	0,00	0,00

Actie: AC000394

Patrimoniumbeheer Archiefgebouw

Van 01/01/2020 tot 31/12/2025

	2020	2021	2022	2023	2024	2025
Exploitatie						
Uitgaven	0,00	0,00	0,00	0,00	0,00	0,00
Ontvangsten	0,00	0,00	0,00	0,00	0,00	0,00
Saldo	0,00	0,00	0,00	0,00	0,00	0,00
Investerings						
Uitgaven	0,00	17.000,00	0,00	28.000,00	0,00	0,00
Ontvangsten	0,00	0,00	0,00	0,00	0,00	0,00
Saldo	0,00	-17.000,00	0,00	-28.000,00	0,00	0,00
Financiering						
Uitgaven	0,00	0,00	0,00	0,00	0,00	0,00
Ontvangsten	0,00	0,00	0,00	0,00	0,00	0,00
Saldo	0,00	0,00	0,00	0,00	0,00	0,00

Niet prioritaire Acties

	2020	2021	2022	2023	2024	2025
Exploitatie						
Uitgaven	0,00	0,00	0,00	0,00	0,00	0,00
Ontvangsten	0,00	0,00	0,00	0,00	0,00	0,00
Saldo	0,00	0,00	0,00	0,00	0,00	0,00
Investerings						
Uitgaven	0,00	0,00	0,00	0,00	0,00	0,00
Ontvangsten	0,00	0,00	0,00	0,00	0,00	0,00
Saldo	0,00	0,00	0,00	0,00	0,00	0,00
Financiering						
Uitgaven	0,00	0,00	0,00	0,00	0,00	0,00
Ontvangsten	0,00	0,00	0,00	0,00	0,00	0,00
Saldo	0,00	0,00	0,00	0,00	0,00	0,00

Actieplan: AP000050

6.10 Ontwikkelen van een gezond financieel beleid door een optimale coördinatie van de financiële processen

Van 01/01/2020 tot 31/12/2025

We garanderen de juiste en correcte financiële processen van het provinciebestuur en een gezond financieel evenwicht. We bewaken daarvoor het meerjarenplan van het provinciebestuur (inclusief alle aanpassingen) voor de beleidsvoorbereiding, -uitvoering en evaluatie. De ontwikkeling van moderne budgetteringstechnieken en kredietopvolging staat hierbij centraal. We leveren ook een correcte boekhouding en jaarrekening op, samen met de nodige rapportering voor de financieel beheerder in het kader van liquiditeiten- en schuldbeheer.

	2020	2021	2022	2023	2024	2025
Exploitatie						
Uitgaven	2.771.558,61	2.758.560,31	2.776.406,51	2.836.029,33	2.906.700,19	2.983.723,59
Ontvangsten	63.957,02	64.907,02	65.907,02	66.557,02	67.257,02	67.957,02
Saldo	-2.707.601,59	-2.693.653,29	-2.710.499,49	-2.769.472,31	-2.839.443,17	-2.915.766,57
Investerings						
Uitgaven	30.491,20	22.306,41	12.088,57	11.337,50	8.493,76	8.187,77
Ontvangsten	0,00	0,00	0,00	0,00	0,00	0,00
Saldo	-30.491,20	-22.306,41	-12.088,57	-11.337,50	-8.493,76	-8.187,77
Financiering						
Uitgaven	12.580.868,90	12.356.982,91	12.027.874,32	12.371.314,00	12.646.314,00	12.191.314,00
Ontvangsten	19.505.000,00	19.505.000,00	19.505.000,00	19.505.000,00	19.505.000,00	19.505.000,00
Saldo	6.924.131,10	7.148.017,09	7.477.125,68	7.133.686,00	6.858.686,00	7.313.686,00

Actie: AC000395

Budgettaire registraties i.f.v. een correcte opmaak van de jaarrekening (waarborgen, niet-aftrekbare BTW, e.d.)

Van 01/01/2020 tot 31/12/2025

	2020	2021	2022	2023	2024	2025
Exploitatie						
Uitgaven	91.549,76	90.883,85	90.715,34	91.105,23	91.537,25	92.125,59
Ontvangsten	0,00	0,00	0,00	0,00	0,00	0,00
Saldo	-91.549,76	-90.883,85	-90.715,34	-91.105,23	-91.537,25	-92.125,59
Investerings						
Uitgaven	30.491,20	22.306,41	12.088,57	11.337,50	8.493,76	8.187,77
Ontvangsten	0,00	0,00	0,00	0,00	0,00	0,00
Saldo	-30.491,20	-22.306,41	-12.088,57	-11.337,50	-8.493,76	-8.187,77
Financiering						
Uitgaven	5.000,00	5.000,00	5.000,00	5.000,00	5.000,00	5.000,00
Ontvangsten	5.000,00	5.000,00	5.000,00	5.000,00	5.000,00	5.000,00
Saldo	0,00	0,00	0,00	0,00	0,00	0,00

Actie: AC000396

Efficiënt beheer van de leningenportefeuille en van de chartale en girale middelen

Van 01/01/2020 tot 31/12/2025

	2020	2021	2022	2023	2024	2025
Exploitatie						
Uitgaven	2.127.433,85	2.110.216,46	2.123.201,17	2.177.304,10	2.242.352,94	2.313.598,00
Ontvangsten	63.000,00	63.950,00	64.950,00	65.600,00	66.300,00	67.000,00
Saldo	-2.064.433,85	-2.046.266,46	-2.058.251,17	-2.111.704,10	-2.176.052,94	-2.246.598,00
Investerings						
Uitgaven	0,00	0,00	0,00	0,00	0,00	0,00
Ontvangsten	0,00	0,00	0,00	0,00	0,00	0,00
Saldo	0,00	0,00	0,00	0,00	0,00	0,00
Financiering						
Uitgaven	12.558.554,90	12.334.668,91	12.005.560,32	12.349.000,00	12.624.000,00	12.169.000,00
Ontvangsten	19.500.000,00	19.500.000,00	19.500.000,00	19.500.000,00	19.500.000,00	19.500.000,00
Saldo	6.941.445,10	7.165.331,09	7.494.439,68	7.151.000,00	6.876.000,00	7.331.000,00

Actie: AC000397

Financiële verwerking deelbewijzen en andere belangen

Van 01/01/2020 tot 31/12/2025

	2020	2021	2022	2023	2024	2025
Exploitatie						
Uitgaven	0,00	0,00	0,00	0,00	0,00	0,00
Ontvangsten	0,00	0,00	0,00	0,00	0,00	0,00
Saldo	0,00	0,00	0,00	0,00	0,00	0,00
Investerings						
Uitgaven	0,00	0,00	0,00	0,00	0,00	0,00
Ontvangsten	0,00	0,00	0,00	0,00	0,00	0,00
Saldo	0,00	0,00	0,00	0,00	0,00	0,00
Financiering						
Uitgaven	0,00	0,00	0,00	0,00	0,00	0,00
Ontvangsten	0,00	0,00	0,00	0,00	0,00	0,00
Saldo	0,00	0,00	0,00	0,00	0,00	0,00

Actie: AC000398

Financiële verwerking planbatenheffing

Van 01/01/2020 tot 31/12/2025

	2020	2021	2022	2023	2024	2025
Exploitatie						
Uitgaven	0,00	0,00	0,00	0,00	0,00	0,00
Ontvangsten	0,00	0,00	0,00	0,00	0,00	0,00
Saldo	0,00	0,00	0,00	0,00	0,00	0,00
Investerings						
Uitgaven	0,00	0,00	0,00	0,00	0,00	0,00
Ontvangsten	0,00	0,00	0,00	0,00	0,00	0,00
Saldo	0,00	0,00	0,00	0,00	0,00	0,00
Financiering						
Uitgaven	0,00	0,00	0,00	0,00	0,00	0,00
Ontvangsten	0,00	0,00	0,00	0,00	0,00	0,00
Saldo	0,00	0,00	0,00	0,00	0,00	0,00

Actie: AC000399

Beschikbaar hebben van ondersteunende software en consultancy

Van 01/01/2020 tot 31/12/2025

	2020	2021	2022	2023	2024	2025
Exploitatie						
Uitgaven	528.000,00	532.600,00	537.250,00	542.000,00	546.800,00	551.600,00
Ontvangsten	0,00	0,00	0,00	0,00	0,00	0,00
Saldo	-528.000,00	-532.600,00	-537.250,00	-542.000,00	-546.800,00	-551.600,00
Investerings						
Uitgaven	0,00	0,00	0,00	0,00	0,00	0,00
Ontvangsten	0,00	0,00	0,00	0,00	0,00	0,00
Saldo	0,00	0,00	0,00	0,00	0,00	0,00
Financiering						
Uitgaven	0,00	0,00	0,00	0,00	0,00	0,00
Ontvangsten	0,00	0,00	0,00	0,00	0,00	0,00
Saldo	0,00	0,00	0,00	0,00	0,00	0,00

Actie: AC000400

Efficiënte facilitaire dienstverlening voor financiën

Van 01/01/2020 tot 31/12/2025

	2020	2021	2022	2023	2024	2025
Exploitatie						
Uitgaven	8.875,00	9.060,00	9.240,00	9.420,00	9.610,00	9.800,00
Ontvangsten	957,02	957,02	957,02	957,02	957,02	957,02
Saldo	-7.917,98	-8.102,98	-8.282,98	-8.462,98	-8.652,98	-8.842,98
Investerings						
Uitgaven	0,00	0,00	0,00	0,00	0,00	0,00
Ontvangsten	0,00	0,00	0,00	0,00	0,00	0,00
Saldo	0,00	0,00	0,00	0,00	0,00	0,00
Financiering						
Uitgaven	17.314,00	17.314,00	17.314,00	17.314,00	17.314,00	17.314,00
Ontvangsten	0,00	0,00	0,00	0,00	0,00	0,00
Saldo	-17.314,00	-17.314,00	-17.314,00	-17.314,00	-17.314,00	-17.314,00

Actie: AC000401

Garanderen van de vlotte werking van de dienst Financiën

Van 01/01/2020 tot 31/12/2025

	2020	2021	2022	2023	2024	2025
Exploitatie						
Uitgaven	15.700,00	15.800,00	16.000,00	16.200,00	16.400,00	16.600,00
Ontvangsten	0,00	0,00	0,00	0,00	0,00	0,00
Saldo	-15.700,00	-15.800,00	-16.000,00	-16.200,00	-16.400,00	-16.600,00
Investerings						
Uitgaven	0,00	0,00	0,00	0,00	0,00	0,00
Ontvangsten	0,00	0,00	0,00	0,00	0,00	0,00
Saldo	0,00	0,00	0,00	0,00	0,00	0,00
Financiering						
Uitgaven	0,00	0,00	0,00	0,00	0,00	0,00
Ontvangsten	0,00	0,00	0,00	0,00	0,00	0,00
Saldo	0,00	0,00	0,00	0,00	0,00	0,00

Niet prioritaire Acties

	2020	2021	2022	2023	2024	2025
Exploitatie						
Uitgaven	0,00	0,00	0,00	0,00	0,00	0,00
Ontvangsten	0,00	0,00	0,00	0,00	0,00	0,00
Saldo	0,00	0,00	0,00	0,00	0,00	0,00
Investerings						
Uitgaven	0,00	0,00	0,00	0,00	0,00	0,00
Ontvangsten	0,00	0,00	0,00	0,00	0,00	0,00
Saldo	0,00	0,00	0,00	0,00	0,00	0,00
Financiering						
Uitgaven	0,00	0,00	0,00	0,00	0,00	0,00
Ontvangsten	0,00	0,00	0,00	0,00	0,00	0,00
Saldo	0,00	0,00	0,00	0,00	0,00	0,00

Actieplan: AP000051

6.11 Beheren en ontwikkelen van de corporate communicatie

Van 01/01/2020 tot 31/12/2025

We organiseren de positionering en profilering van de provincie West-Vlaanderen voor al wie betrokken is bij het provinciaal beleid door een multikanaalbenadering, zowel via interne communicatie als externe communicatie. We werken aan het verhogen van de provinciale visibiliteit en het versterken van de provinciale aanwezigheid in de media. We beheren en ontwikkelen provinciale publicaties en campagnes, coördineren de communicatie en verzorgen de relaties met de pers. Via het provinciaal informatiecentrum zijn we een open en toegankelijke instelling voor elke West-Vlaming.

	2020	2021	2022	2023	2024	2025
Exploitatie						
Uitgaven	2.110.540,00	2.110.465,00	2.110.995,00	2.111.020,00	2.111.045,00	2.111.070,00
Ontvangsten	90.000,00	90.000,00	90.000,00	90.000,00	90.000,00	90.000,00
Saldo	-2.020.540,00	-2.020.465,00	-2.020.995,00	-2.021.020,00	-2.021.045,00	-2.021.070,00
Investerings						
Uitgaven	142.034,00	188.188,00	108.570,00	98.042,00	368.950,00	101.238,00
Ontvangsten	0,00	0,00	0,00	0,00	0,00	0,00
Saldo	-142.034,00	-188.188,00	-108.570,00	-98.042,00	-368.950,00	-101.238,00
Financiering						
Uitgaven	0,00	0,00	0,00	0,00	0,00	0,00
Ontvangsten	0,00	0,00	0,00	0,00	0,00	0,00
Saldo	0,00	0,00	0,00	0,00	0,00	0,00

Actie: AC000402

Opvolgen pers, begeleiden communicatiecampagnes en uitwerken communicatiemiddelen

Van 01/01/2020 tot 31/12/2025

	2020	2021	2022	2023	2024	2025
Exploitatie						
Uitgaven	1.009.840,00	1.009.840,00	1.009.845,00	1.009.845,00	1.009.845,00	1.009.845,00
Ontvangsten	0,00	0,00	0,00	0,00	0,00	0,00
Saldo	-1.009.840,00	-1.009.840,00	-1.009.845,00	-1.009.845,00	-1.009.845,00	-1.009.845,00
Investerings						
Uitgaven	0,00	0,00	0,00	0,00	0,00	0,00
Ontvangsten	0,00	0,00	0,00	0,00	0,00	0,00
Saldo	0,00	0,00	0,00	0,00	0,00	0,00
Financiering						
Uitgaven	0,00	0,00	0,00	0,00	0,00	0,00
Ontvangsten	0,00	0,00	0,00	0,00	0,00	0,00
Saldo	0,00	0,00	0,00	0,00	0,00	0,00

Actie: AC000403

Professioneel ondersteunen van evenementen

Van 01/01/2020 tot 31/12/2025

	2020	2021	2022	2023	2024	2025
Exploitatie						
Uitgaven	149.750,00	149.750,00	149.750,00	149.750,00	149.750,00	149.750,00
Ontvangsten	0,00	0,00	0,00	0,00	0,00	0,00
Saldo	-149.750,00	-149.750,00	-149.750,00	-149.750,00	-149.750,00	-149.750,00
Investerings						
Uitgaven	0,00	0,00	0,00	0,00	0,00	0,00
Ontvangsten	0,00	0,00	0,00	0,00	0,00	0,00
Saldo	0,00	0,00	0,00	0,00	0,00	0,00
Financiering						
Uitgaven	0,00	0,00	0,00	0,00	0,00	0,00
Ontvangsten	0,00	0,00	0,00	0,00	0,00	0,00
Saldo	0,00	0,00	0,00	0,00	0,00	0,00

Actie: AC000404

Regiomarketing van de provincie West-Vlaanderen

Van 01/01/2020 tot 31/12/2025

	2020	2021	2022	2023	2024	2025
Exploitatie						
Uitgaven	200.000,00	200.000,00	200.000,00	200.000,00	200.000,00	200.000,00
Ontvangsten	0,00	0,00	0,00	0,00	0,00	0,00
Saldo	-200.000,00	-200.000,00	-200.000,00	-200.000,00	-200.000,00	-200.000,00
Investerings						
Uitgaven	0,00	0,00	0,00	0,00	0,00	0,00
Ontvangsten	0,00	0,00	0,00	0,00	0,00	0,00
Saldo	0,00	0,00	0,00	0,00	0,00	0,00
Financiering						
Uitgaven	0,00	0,00	0,00	0,00	0,00	0,00
Ontvangsten	0,00	0,00	0,00	0,00	0,00	0,00
Saldo	0,00	0,00	0,00	0,00	0,00	0,00

Actie: AC000405

Beheer en exploitatie grafische cel

Van 01/01/2020 tot 31/12/2025

	2020	2021	2022	2023	2024	2025
Exploitatie						
Uitgaven	734.000,00	734.000,00	734.500,00	734.500,00	734.500,00	734.500,00
Ontvangsten	90.000,00	90.000,00	90.000,00	90.000,00	90.000,00	90.000,00
Saldo	-644.000,00	-644.000,00	-644.500,00	-644.500,00	-644.500,00	-644.500,00
Investerings						
Uitgaven	10.434,00	103.588,00	23.970,00	13.442,00	44.650,00	16.638,00
Ontvangsten	0,00	0,00	0,00	0,00	0,00	0,00
Saldo	-10.434,00	-103.588,00	-23.970,00	-13.442,00	-44.650,00	-16.638,00
Financiering						
Uitgaven	0,00	0,00	0,00	0,00	0,00	0,00
Ontvangsten	0,00	0,00	0,00	0,00	0,00	0,00
Saldo	0,00	0,00	0,00	0,00	0,00	0,00

Actie: AC000406

Efficiënte facilitaire dienstverlening voor communicatie

Van 01/01/2020 tot 31/12/2025

	2020	2021	2022	2023	2024	2025
Exploitatie						
Uitgaven	1.250,00	1.275,00	1.300,00	1.325,00	1.350,00	1.375,00
Ontvangsten	0,00	0,00	0,00	0,00	0,00	0,00
Saldo	-1.250,00	-1.275,00	-1.300,00	-1.325,00	-1.350,00	-1.375,00
Investerings						
Uitgaven	131.600,00	84.600,00	84.600,00	84.600,00	324.300,00	84.600,00
Ontvangsten	0,00	0,00	0,00	0,00	0,00	0,00
Saldo	-131.600,00	-84.600,00	-84.600,00	-84.600,00	-324.300,00	-84.600,00
Financiering						
Uitgaven	0,00	0,00	0,00	0,00	0,00	0,00
Ontvangsten	0,00	0,00	0,00	0,00	0,00	0,00
Saldo	0,00	0,00	0,00	0,00	0,00	0,00

Actie: AC000407

Garanderen van de vlotte werking van de dienst Communicatie

Van 01/01/2020 tot 31/12/2025

	2020	2021	2022	2023	2024	2025
Exploitatie						
Uitgaven	15.700,00	15.600,00	15.600,00	15.600,00	15.600,00	15.600,00
Ontvangsten	0,00	0,00	0,00	0,00	0,00	0,00
Saldo	-15.700,00	-15.600,00	-15.600,00	-15.600,00	-15.600,00	-15.600,00
Investerings						
Uitgaven	0,00	0,00	0,00	0,00	0,00	0,00
Ontvangsten	0,00	0,00	0,00	0,00	0,00	0,00
Saldo	0,00	0,00	0,00	0,00	0,00	0,00
Financiering						
Uitgaven	0,00	0,00	0,00	0,00	0,00	0,00
Ontvangsten	0,00	0,00	0,00	0,00	0,00	0,00
Saldo	0,00	0,00	0,00	0,00	0,00	0,00

Niet prioritaire Acties

	2020	2021	2022	2023	2024	2025
Exploitatie						
Uitgaven	0,00	0,00	0,00	0,00	0,00	0,00
Ontvangsten	0,00	0,00	0,00	0,00	0,00	0,00
Saldo	0,00	0,00	0,00	0,00	0,00	0,00
Investerings						
Uitgaven	0,00	0,00	0,00	0,00	0,00	0,00
Ontvangsten	0,00	0,00	0,00	0,00	0,00	0,00
Saldo	0,00	0,00	0,00	0,00	0,00	0,00
Financiering						
Uitgaven	0,00	0,00	0,00	0,00	0,00	0,00
Ontvangsten	0,00	0,00	0,00	0,00	0,00	0,00
Saldo	0,00	0,00	0,00	0,00	0,00	0,00

Actieplan: AP000052

6.12 Competent, performant en tevreden personeel

Van 01/01/2020 tot 31/12/2025

We streven ernaar om een aantrekkelijke werkgever te zijn en competente personeelsleden te recruter en te ontwikkelen. We organiseren en optimaliseren alle processen van instroom, doorstroom en uitstroom van personeel. Daarvoor worden de activiteiten rekrutering en vorming, personeelsadministratie en personeelsbegeleiding georganiseerd. We ondersteunen ook heel wat actoren met advies en expertise en behartigen de relatie met de vakorganisaties in het bestuur.

	2020	2021	2022	2023	2024	2025
Exploitatie						
Uitgaven	53.477.950,40	54.884.196,16	56.754.105,33	58.504.691,73	60.268.948,93	62.360.882,70
Ontvangsten	1.057.910,80	807.498,00	811.138,00	817.498,00	811.283,60	807.498,00
Saldo	-52.420.039,60	-54.076.698,16	-55.942.967,33	-57.687.193,73	-59.457.665,33	-61.553.384,70
Investerings						
Uitgaven	127.875,00	127.275,00	157.215,00	144.210,00	176.745,00	137.330,00
Ontvangsten	0,00	0,00	0,00	0,00	0,00	0,00
Saldo	-127.875,00	-127.275,00	-157.215,00	-144.210,00	-176.745,00	-137.330,00
Financiering						
Uitgaven	0,00	0,00	0,00	0,00	0,00	0,00
Ontvangsten	0,00	0,00	0,00	0,00	0,00	0,00
Saldo	0,00	0,00	0,00	0,00	0,00	0,00

Actie: AC000408

Organisatie van selectieprocedures

Van 01/01/2020 tot 31/12/2025

	2020	2021	2022	2023	2024	2025
Exploitatie						
Uitgaven	177.000,00	178.580,00	180.175,80	181.787,56	183.415,43	185.059,59
Ontvangsten	0,00	0,00	0,00	0,00	0,00	0,00
Saldo	-177.000,00	-178.580,00	-180.175,80	-181.787,56	-183.415,43	-185.059,59
Investerings						
Uitgaven	0,00	0,00	0,00	0,00	0,00	0,00
Ontvangsten	0,00	0,00	0,00	0,00	0,00	0,00
Saldo	0,00	0,00	0,00	0,00	0,00	0,00
Financiering						
Uitgaven	0,00	0,00	0,00	0,00	0,00	0,00
Ontvangsten	0,00	0,00	0,00	0,00	0,00	0,00
Saldo	0,00	0,00	0,00	0,00	0,00	0,00

Actie: AC000409

Initiatieven voor personeelsontwikkeling

Van 01/01/2020 tot 31/12/2025

	2020	2021	2022	2023	2024	2025
Exploitatie						
Uitgaven	221.700,00	228.243,00	234.981,21	241.920,48	249.066,81	256.426,43
Ontvangsten	0,00	0,00	0,00	0,00	0,00	0,00
Saldo	-221.700,00	-228.243,00	-234.981,21	-241.920,48	-249.066,81	-256.426,43
Investerings						
Uitgaven	0,00	0,00	0,00	0,00	0,00	0,00
Ontvangsten	0,00	0,00	0,00	0,00	0,00	0,00
Saldo	0,00	0,00	0,00	0,00	0,00	0,00
Financiering						
Uitgaven	0,00	0,00	0,00	0,00	0,00	0,00
Ontvangsten	0,00	0,00	0,00	0,00	0,00	0,00
Saldo	0,00	0,00	0,00	0,00	0,00	0,00

Actie: AC000410

Rechtszekerheid van het personeel ondersteunen door loon- en personeelsadministratie

Van 01/01/2020 tot 31/12/2025

	2020	2021	2022	2023	2024	2025
Exploitatie						
Uitgaven	10.511.446,33	11.256.065,10	12.044.538,64	12.762.385,15	13.553.256,97	14.031.392,70
Ontvangsten	653.998,00	653.998,00	653.998,00	653.998,00	653.998,00	653.998,00
Saldo	-9.857.448,33	-10.602.067,10	-11.390.540,64	-12.108.387,15	-12.899.258,97	-13.377.394,70
Investerings						
Uitgaven	0,00	0,00	0,00	0,00	0,00	0,00
Ontvangsten	0,00	0,00	0,00	0,00	0,00	0,00
Saldo	0,00	0,00	0,00	0,00	0,00	0,00
Financiering						
Uitgaven	0,00	0,00	0,00	0,00	0,00	0,00
Ontvangsten	0,00	0,00	0,00	0,00	0,00	0,00
Saldo	0,00	0,00	0,00	0,00	0,00	0,00

Actie: AC000411

Ondersteunen en optimaliseren van de werking door digitalisering van de HR-processen

Van 01/01/2020 tot 31/12/2025

	2020	2021	2022	2023	2024	2025
Exploitatie						
Uitgaven	70.440,00	73.440,00	75.790,00	78.190,00	80.640,00	83.140,00
Ontvangsten	0,00	0,00	0,00	0,00	0,00	0,00
Saldo	-70.440,00	-73.440,00	-75.790,00	-78.190,00	-80.640,00	-83.140,00
Investerings						
Uitgaven	0,00	0,00	0,00	0,00	0,00	0,00
Ontvangsten	0,00	0,00	0,00	0,00	0,00	0,00
Saldo	0,00	0,00	0,00	0,00	0,00	0,00
Financiering						
Uitgaven	0,00	0,00	0,00	0,00	0,00	0,00
Ontvangsten	0,00	0,00	0,00	0,00	0,00	0,00
Saldo	0,00	0,00	0,00	0,00	0,00	0,00

Actie: AC000412

Projectmatig HRM beleid

Van 01/01/2020 tot 31/12/2025

	2020	2021	2022	2023	2024	2025
Exploitatie						
Uitgaven	71.000,00	98.500,00	70.800,00	96.500,00	67.500,00	94.500,00
Ontvangsten	0,00	0,00	0,00	0,00	0,00	0,00
Saldo	-71.000,00	-98.500,00	-70.800,00	-96.500,00	-67.500,00	-94.500,00
Investerings						
Uitgaven	0,00	0,00	0,00	0,00	0,00	0,00
Ontvangsten	0,00	0,00	0,00	0,00	0,00	0,00
Saldo	0,00	0,00	0,00	0,00	0,00	0,00
Financiering						
Uitgaven	0,00	0,00	0,00	0,00	0,00	0,00
Ontvangsten	0,00	0,00	0,00	0,00	0,00	0,00
Saldo	0,00	0,00	0,00	0,00	0,00	0,00

Actie: AC000413

Pensioenverplichtingen

Van 01/01/2020 tot 31/12/2025

	2020	2021	2022	2023	2024	2025
Exploitatie						
Uitgaven	317.612,80	82.136,00	84.359,08	86.670,35	89.020,96	91.412,09
Ontvangsten	236.912,80	0,00	0,00	0,00	0,00	0,00
Saldo	-80.700,00	-82.136,00	-84.359,08	-86.670,35	-89.020,96	-91.412,09
Investerings						
Uitgaven	0,00	0,00	0,00	0,00	0,00	0,00
Ontvangsten	0,00	0,00	0,00	0,00	0,00	0,00
Saldo	0,00	0,00	0,00	0,00	0,00	0,00
Financiering						
Uitgaven	0,00	0,00	0,00	0,00	0,00	0,00
Ontvangsten	0,00	0,00	0,00	0,00	0,00	0,00
Saldo	0,00	0,00	0,00	0,00	0,00	0,00

Actie: AC000414

Creëren van een risico-arme werkomgeving

Van 01/01/2020 tot 31/12/2025

	2020	2021	2022	2023	2024	2025
Exploitatie						
Uitgaven	3.480,00	3.530,00	3.700,00	3.900,00	4.100,00	4.300,00
Ontvangsten	0,00	0,00	0,00	0,00	0,00	0,00
Saldo	-3.480,00	-3.530,00	-3.700,00	-3.900,00	-4.100,00	-4.300,00
Investerings						
Uitgaven	0,00	0,00	0,00	0,00	0,00	0,00
Ontvangsten	0,00	0,00	0,00	0,00	0,00	0,00
Saldo	0,00	0,00	0,00	0,00	0,00	0,00
Financiering						
Uitgaven	0,00	0,00	0,00	0,00	0,00	0,00
Ontvangsten	0,00	0,00	0,00	0,00	0,00	0,00
Saldo	0,00	0,00	0,00	0,00	0,00	0,00

Actie: AC000415

Beheer en exploitatie personeelsrestaurant

Van 01/01/2020 tot 31/12/2025

	2020	2021	2022	2023	2024	2025
Exploitatie						
Uitgaven	288.000,00	288.000,00	288.100,00	288.200,00	288.300,00	288.400,00
Ontvangsten	140.000,00	140.000,00	140.000,00	140.000,00	140.000,00	140.000,00
Saldo	-148.000,00	-148.000,00	-148.100,00	-148.200,00	-148.300,00	-148.400,00
Investerings						
Uitgaven	10.000,00	7.000,00	34.500,00	19.000,00	49.000,00	7.000,00
Ontvangsten	0,00	0,00	0,00	0,00	0,00	0,00
Saldo	-10.000,00	-7.000,00	-34.500,00	-19.000,00	-49.000,00	-7.000,00
Financiering						
Uitgaven	0,00	0,00	0,00	0,00	0,00	0,00
Ontvangsten	0,00	0,00	0,00	0,00	0,00	0,00
Saldo	0,00	0,00	0,00	0,00	0,00	0,00

Actie: AC000416

Ontwikkelen van een permanent personeelssportaanbod

Van 01/01/2020 tot 31/12/2025

	2020	2021	2022	2023	2024	2025
Exploitatie						
Uitgaven	54.500,00	27.030,00	54.570,60	28.122,01	56.684,45	29.258,14
Ontvangsten	12.000,00	8.500,00	12.140,00	8.500,00	12.285,60	8.500,00
Saldo	-42.500,00	-18.530,00	-42.430,60	-19.622,01	-44.398,85	-20.758,14
Investerings						
Uitgaven	0,00	0,00	0,00	0,00	0,00	0,00
Ontvangsten	0,00	0,00	0,00	0,00	0,00	0,00
Saldo	0,00	0,00	0,00	0,00	0,00	0,00
Financiering						
Uitgaven	0,00	0,00	0,00	0,00	0,00	0,00
Ontvangsten	0,00	0,00	0,00	0,00	0,00	0,00
Saldo	0,00	0,00	0,00	0,00	0,00	0,00

Actie: AC000417

Ondersteunen evenementen personeel

Van 01/01/2020 tot 31/12/2025

	2020	2021	2022	2023	2024	2025
Exploitatie						
Uitgaven	157.500,00	57.500,00	57.500,00	157.500,00	57.500,00	57.500,00
Ontvangsten	15.000,00	5.000,00	5.000,00	15.000,00	5.000,00	5.000,00
Saldo	-142.500,00	-52.500,00	-52.500,00	-142.500,00	-52.500,00	-52.500,00
Investerings						
Uitgaven	0,00	0,00	0,00	0,00	0,00	0,00
Ontvangsten	0,00	0,00	0,00	0,00	0,00	0,00
Saldo	0,00	0,00	0,00	0,00	0,00	0,00
Financiering						
Uitgaven	0,00	0,00	0,00	0,00	0,00	0,00
Ontvangsten	0,00	0,00	0,00	0,00	0,00	0,00
Saldo	0,00	0,00	0,00	0,00	0,00	0,00

Actie: AC000418

Efficiënte facilitaire dienstverlening voor personeelsdienst

Van 01/01/2020 tot 31/12/2025

	2020	2021	2022	2023	2024	2025
Exploitatie						
Uitgaven	235.000,00	235.000,00	235.000,00	235.000,00	235.000,00	235.000,00
Ontvangsten	0,00	0,00	0,00	0,00	0,00	0,00
Saldo	-235.000,00	-235.000,00	-235.000,00	-235.000,00	-235.000,00	-235.000,00
Investerings						
Uitgaven	117.875,00	120.275,00	122.715,00	125.210,00	127.745,00	130.330,00
Ontvangsten	0,00	0,00	0,00	0,00	0,00	0,00
Saldo	-117.875,00	-120.275,00	-122.715,00	-125.210,00	-127.745,00	-130.330,00
Financiering						
Uitgaven	0,00	0,00	0,00	0,00	0,00	0,00
Ontvangsten	0,00	0,00	0,00	0,00	0,00	0,00
Saldo	0,00	0,00	0,00	0,00	0,00	0,00

Actie: AC000419

Verwerken loonkosten provinciepersoneel dienst Accommodatie

Van 01/01/2020 tot 31/12/2025

	2020	2021	2022	2023	2024	2025
Exploitatie						
Uitgaven	3.510.947,64	3.554.814,75	3.651.357,78	3.767.048,98	3.880.950,76	3.971.279,84
Ontvangsten	0,00	0,00	0,00	0,00	0,00	0,00
Saldo	-3.510.947,64	-3.554.814,75	-3.651.357,78	-3.767.048,98	-3.880.950,76	-3.971.279,84
Investerings						
Uitgaven	0,00	0,00	0,00	0,00	0,00	0,00
Ontvangsten	0,00	0,00	0,00	0,00	0,00	0,00
Saldo	0,00	0,00	0,00	0,00	0,00	0,00
Financiering						
Uitgaven	0,00	0,00	0,00	0,00	0,00	0,00
Ontvangsten	0,00	0,00	0,00	0,00	0,00	0,00
Saldo	0,00	0,00	0,00	0,00	0,00	0,00

Actie: AC000420

Verwerken loonkosten provinciepersoneel dienst Communicatie

Van 01/01/2020 tot 31/12/2025

	2020	2021	2022	2023	2024	2025
Exploitatie						
Uitgaven	1.559.622,52	1.578.970,79	1.619.781,96	1.664.778,13	1.708.746,38	1.751.993,71
Ontvangsten	0,00	0,00	0,00	0,00	0,00	0,00
Saldo	-1.559.622,52	-1.578.970,79	-1.619.781,96	-1.664.778,13	-1.708.746,38	-1.751.993,71
Investerings						
Uitgaven	0,00	0,00	0,00	0,00	0,00	0,00
Ontvangsten	0,00	0,00	0,00	0,00	0,00	0,00
Saldo	0,00	0,00	0,00	0,00	0,00	0,00
Financiering						
Uitgaven	0,00	0,00	0,00	0,00	0,00	0,00
Ontvangsten	0,00	0,00	0,00	0,00	0,00	0,00
Saldo	0,00	0,00	0,00	0,00	0,00	0,00

Actie: AC000421

Verwerken loonkosten provinciepersoneel dienst COOP

Van 01/01/2020 tot 31/12/2025

	2020	2021	2022	2023	2024	2025
Exploitatie						
Uitgaven	1.326.685,13	1.382.447,47	1.386.227,48	1.408.693,57	1.443.437,67	1.495.988,39
Ontvangsten	0,00	0,00	0,00	0,00	0,00	0,00
Saldo	-1.326.685,13	-1.382.447,47	-1.386.227,48	-1.408.693,57	-1.443.437,67	-1.495.988,39
Investerings						
Uitgaven	0,00	0,00	0,00	0,00	0,00	0,00
Ontvangsten	0,00	0,00	0,00	0,00	0,00	0,00
Saldo	0,00	0,00	0,00	0,00	0,00	0,00
Financiering						
Uitgaven	0,00	0,00	0,00	0,00	0,00	0,00
Ontvangsten	0,00	0,00	0,00	0,00	0,00	0,00
Saldo	0,00	0,00	0,00	0,00	0,00	0,00

Actie: AC000422

Verwerken loonkosten provinciepersoneel dienst EEIS

Van 01/01/2020 tot 31/12/2025

	2020	2021	2022	2023	2024	2025
Exploitatie						
Uitgaven	3.969.377,48	4.045.554,30	4.180.364,15	4.294.533,30	4.441.145,70	4.583.091,09
Ontvangsten	0,00	0,00	0,00	0,00	0,00	0,00
Saldo	-3.969.377,48	-4.045.554,30	-4.180.364,15	-4.294.533,30	-4.441.145,70	-4.583.091,09
Investerings						
Uitgaven	0,00	0,00	0,00	0,00	0,00	0,00
Ontvangsten	0,00	0,00	0,00	0,00	0,00	0,00
Saldo	0,00	0,00	0,00	0,00	0,00	0,00
Financiering						
Uitgaven	0,00	0,00	0,00	0,00	0,00	0,00
Ontvangsten	0,00	0,00	0,00	0,00	0,00	0,00
Saldo	0,00	0,00	0,00	0,00	0,00	0,00

Actie: AC000423

Verwerken loonkosten provinciepersoneel dienst Erfgoed

Van 01/01/2020 tot 31/12/2025

	2020	2021	2022	2023	2024	2025
Exploitatie						
Uitgaven	357.621,81	370.362,77	375.329,00	386.237,63	392.424,09	356.165,32
Ontvangsten	0,00	0,00	0,00	0,00	0,00	0,00
Saldo	-357.621,81	-370.362,77	-375.329,00	-386.237,63	-392.424,09	-356.165,32
Investerings						
Uitgaven	0,00	0,00	0,00	0,00	0,00	0,00
Ontvangsten	0,00	0,00	0,00	0,00	0,00	0,00
Saldo	0,00	0,00	0,00	0,00	0,00	0,00
Financiering						
Uitgaven	0,00	0,00	0,00	0,00	0,00	0,00
Ontvangsten	0,00	0,00	0,00	0,00	0,00	0,00
Saldo	0,00	0,00	0,00	0,00	0,00	0,00

Actie: AC000424

Verwerken loonkosten provinciepersoneel dienst Financiën

Van 01/01/2020 tot 31/12/2025

	2020	2021	2022	2023	2024	2025
Exploitatie						
Uitgaven	930.302,74	905.352,04	928.385,69	942.098,69	968.202,10	1.000.192,20
Ontvangsten	0,00	0,00	0,00	0,00	0,00	0,00
Saldo	-930.302,74	-905.352,04	-928.385,69	-942.098,69	-968.202,10	-1.000.192,20
Investerings						
Uitgaven	0,00	0,00	0,00	0,00	0,00	0,00
Ontvangsten	0,00	0,00	0,00	0,00	0,00	0,00
Saldo	0,00	0,00	0,00	0,00	0,00	0,00
Financiering						
Uitgaven	0,00	0,00	0,00	0,00	0,00	0,00
Ontvangsten	0,00	0,00	0,00	0,00	0,00	0,00
Saldo	0,00	0,00	0,00	0,00	0,00	0,00

Actie: AC000425

Verwerken loonkosten provinciepersoneel dienst Gebouwen

Van 01/01/2020 tot 31/12/2025

	2020	2021	2022	2023	2024	2025
Exploitatie						
Uitgaven	1.208.738,90	1.235.169,48	1.276.850,33	1.312.819,74	1.352.833,74	1.404.366,33
Ontvangsten	0,00	0,00	0,00	0,00	0,00	0,00
Saldo	-1.208.738,90	-1.235.169,48	-1.276.850,33	-1.312.819,74	-1.352.833,74	-1.404.366,33
Investerings						
Uitgaven	0,00	0,00	0,00	0,00	0,00	0,00
Ontvangsten	0,00	0,00	0,00	0,00	0,00	0,00
Saldo	0,00	0,00	0,00	0,00	0,00	0,00
Financiering						
Uitgaven	0,00	0,00	0,00	0,00	0,00	0,00
Ontvangsten	0,00	0,00	0,00	0,00	0,00	0,00
Saldo	0,00	0,00	0,00	0,00	0,00	0,00

Actie: AC000426

Verwerken loonkosten provinciepersoneel dienst Griffie & Fiscaliteit

Van 01/01/2020 tot 31/12/2025

	2020	2021	2022	2023	2024	2025
Exploitatie						
Uitgaven	3.899.051,65	3.811.291,01	3.813.712,46	3.710.271,69	3.684.303,96	4.076.999,03
Ontvangsten	0,00	0,00	0,00	0,00	0,00	0,00
Saldo	-3.899.051,65	-3.811.291,01	-3.813.712,46	-3.710.271,69	-3.684.303,96	-4.076.999,03
Investerings						
Uitgaven	0,00	0,00	0,00	0,00	0,00	0,00
Ontvangsten	0,00	0,00	0,00	0,00	0,00	0,00
Saldo	0,00	0,00	0,00	0,00	0,00	0,00
Financiering						
Uitgaven	0,00	0,00	0,00	0,00	0,00	0,00
Ontvangsten	0,00	0,00	0,00	0,00	0,00	0,00
Saldo	0,00	0,00	0,00	0,00	0,00	0,00

Actie: AC000427

Verwerken loonkosten provinciepersoneel dienst Groendienst

Van 01/01/2020 tot 31/12/2025

	2020	2021	2022	2023	2024	2025
Exploitatie						
Uitgaven	3.936.958,03	4.057.316,97	4.180.980,88	4.311.775,24	4.437.895,36	4.609.677,24
Ontvangsten	0,00	0,00	0,00	0,00	0,00	0,00
Saldo	-3.936.958,03	-4.057.316,97	-4.180.980,88	-4.311.775,24	-4.437.895,36	-4.609.677,24
Investerings						
Uitgaven	0,00	0,00	0,00	0,00	0,00	0,00
Ontvangsten	0,00	0,00	0,00	0,00	0,00	0,00
Saldo	0,00	0,00	0,00	0,00	0,00	0,00
Financiering						
Uitgaven	0,00	0,00	0,00	0,00	0,00	0,00
Ontvangsten	0,00	0,00	0,00	0,00	0,00	0,00
Saldo	0,00	0,00	0,00	0,00	0,00	0,00

Actie: AC000428

Verwerken loonkosten provinciepersoneel dienst ICT

Van 01/01/2020 tot 31/12/2025

	2020	2021	2022	2023	2024	2025
Exploitatie						
Uitgaven	709.454,29	740.349,94	765.561,86	806.252,25	820.719,29	843.824,77
Ontvangsten	0,00	0,00	0,00	0,00	0,00	0,00
Saldo	-709.454,29	-740.349,94	-765.561,86	-806.252,25	-820.719,29	-843.824,77
Investerings						
Uitgaven	0,00	0,00	0,00	0,00	0,00	0,00
Ontvangsten	0,00	0,00	0,00	0,00	0,00	0,00
Saldo	0,00	0,00	0,00	0,00	0,00	0,00
Financiering						
Uitgaven	0,00	0,00	0,00	0,00	0,00	0,00
Ontvangsten	0,00	0,00	0,00	0,00	0,00	0,00
Saldo	0,00	0,00	0,00	0,00	0,00	0,00

Actie: AC000429

Verwerken loonkosten provinciepersoneel dienst MiNaWa

Van 01/01/2020 tot 31/12/2025

	2020	2021	2022	2023	2024	2025
Exploitatie						
Uitgaven	4.190.781,24	4.384.092,55	4.534.507,12	4.684.255,79	4.814.386,00	4.941.377,49
Ontvangsten	0,00	0,00	0,00	0,00	0,00	0,00
Saldo	-4.190.781,24	-4.384.092,55	-4.534.507,12	-4.684.255,79	-4.814.386,00	-4.941.377,49
Investerings						
Uitgaven	0,00	0,00	0,00	0,00	0,00	0,00
Ontvangsten	0,00	0,00	0,00	0,00	0,00	0,00
Saldo	0,00	0,00	0,00	0,00	0,00	0,00
Financiering						
Uitgaven	0,00	0,00	0,00	0,00	0,00	0,00
Ontvangsten	0,00	0,00	0,00	0,00	0,00	0,00
Saldo	0,00	0,00	0,00	0,00	0,00	0,00

Actie: AC000430

Verwerken loonkosten provinciepersoneel dienst Mobiliteit & Infrastructuur

Van 01/01/2020 tot 31/12/2025

	2020	2021	2022	2023	2024	2025
Exploitatie						
Uitgaven	1.649.573,01	1.703.148,31	1.755.997,49	1.815.149,02	1.863.780,89	1.925.485,80
Ontvangsten	0,00	0,00	0,00	0,00	0,00	0,00
Saldo	-1.649.573,01	-1.703.148,31	-1.755.997,49	-1.815.149,02	-1.863.780,89	-1.925.485,80
Investerings						
Uitgaven	0,00	0,00	0,00	0,00	0,00	0,00
Ontvangsten	0,00	0,00	0,00	0,00	0,00	0,00
Saldo	0,00	0,00	0,00	0,00	0,00	0,00
Financiering						
Uitgaven	0,00	0,00	0,00	0,00	0,00	0,00
Ontvangsten	0,00	0,00	0,00	0,00	0,00	0,00
Saldo	0,00	0,00	0,00	0,00	0,00	0,00

Actie: AC000431

Verwerken loonkosten provinciepersoneel dienst Personeel & HRM

Van 01/01/2020 tot 31/12/2025

	2020	2021	2022	2023	2024	2025
Exploitatie						
Uitgaven	1.269.544,32	1.290.223,63	1.304.686,58	1.285.357,96	1.332.769,83	1.369.288,29
Ontvangsten	0,00	0,00	0,00	0,00	0,00	0,00
Saldo	-1.269.544,32	-1.290.223,63	-1.304.686,58	-1.285.357,96	-1.332.769,83	-1.369.288,29
Investerings						
Uitgaven	0,00	0,00	0,00	0,00	0,00	0,00
Ontvangsten	0,00	0,00	0,00	0,00	0,00	0,00
Saldo	0,00	0,00	0,00	0,00	0,00	0,00
Financiering						
Uitgaven	0,00	0,00	0,00	0,00	0,00	0,00
Ontvangsten	0,00	0,00	0,00	0,00	0,00	0,00
Saldo	0,00	0,00	0,00	0,00	0,00	0,00

Actie: AC000432

Verwerken loonkosten provinciepersoneel dienst PTI

Van 01/01/2020 tot 31/12/2025

	2020	2021	2022	2023	2024	2025
Exploitatie						
Uitgaven	786.361,79	812.836,28	836.847,16	857.491,08	877.816,36	896.985,64
Ontvangsten	0,00	0,00	0,00	0,00	0,00	0,00
Saldo	-786.361,79	-812.836,28	-836.847,16	-857.491,08	-877.816,36	-896.985,64
Investerings						
Uitgaven	0,00	0,00	0,00	0,00	0,00	0,00
Ontvangsten	0,00	0,00	0,00	0,00	0,00	0,00
Saldo	0,00	0,00	0,00	0,00	0,00	0,00
Financiering						
Uitgaven	0,00	0,00	0,00	0,00	0,00	0,00
Ontvangsten	0,00	0,00	0,00	0,00	0,00	0,00
Saldo	0,00	0,00	0,00	0,00	0,00	0,00

Actie: AC000433

Verwerken loonkosten provinciepersoneel dienst Ruimtelijke planning

Van 01/01/2020 tot 31/12/2025

	2020	2021	2022	2023	2024	2025
Exploitatie						
Uitgaven	1.158.786,30	1.176.793,75	1.236.730,27	1.277.362,61	1.313.359,78	1.365.398,81
Ontvangsten	0,00	0,00	0,00	0,00	0,00	0,00
Saldo	-1.158.786,30	-1.176.793,75	-1.236.730,27	-1.277.362,61	-1.313.359,78	-1.365.398,81
Investerings						
Uitgaven	0,00	0,00	0,00	0,00	0,00	0,00
Ontvangsten	0,00	0,00	0,00	0,00	0,00	0,00
Saldo	0,00	0,00	0,00	0,00	0,00	0,00
Financiering						
Uitgaven	0,00	0,00	0,00	0,00	0,00	0,00
Ontvangsten	0,00	0,00	0,00	0,00	0,00	0,00
Saldo	0,00	0,00	0,00	0,00	0,00	0,00

Actie: AC000434

Verwerken loonkosten provinciepersoneel dienst Strategie & Ontwikkeling

Van 01/01/2020 tot 31/12/2025

	2020	2021	2022	2023	2024	2025
Exploitatie						
Uitgaven	3.935.523,22	4.108.653,13	4.203.418,00	4.301.691,01	4.392.507,86	4.510.754,53
Ontvangsten	0,00	0,00	0,00	0,00	0,00	0,00
Saldo	-3.935.523,22	-4.108.653,13	-4.203.418,00	-4.301.691,01	-4.392.507,86	-4.510.754,53
Investerings						
Uitgaven	0,00	0,00	0,00	0,00	0,00	0,00
Ontvangsten	0,00	0,00	0,00	0,00	0,00	0,00
Saldo	0,00	0,00	0,00	0,00	0,00	0,00
Financiering						
Uitgaven	0,00	0,00	0,00	0,00	0,00	0,00
Ontvangsten	0,00	0,00	0,00	0,00	0,00	0,00
Saldo	0,00	0,00	0,00	0,00	0,00	0,00

Actie: AC000435

Verwerken loonkosten provinciepersoneel dienst Vergunningen

Van 01/01/2020 tot 31/12/2025

	2020	2021	2022	2023	2024	2025
Exploitatie						
Uitgaven	1.841.391,09	1.902.743,12	1.968.917,84	2.035.556,66	2.091.196,50	2.172.415,60
Ontvangsten	0,00	0,00	0,00	0,00	0,00	0,00
Saldo	-1.841.391,09	-1.902.743,12	-1.968.917,84	-2.035.556,66	-2.091.196,50	-2.172.415,60
Investerings						
Uitgaven	0,00	0,00	0,00	0,00	0,00	0,00
Ontvangsten	0,00	0,00	0,00	0,00	0,00	0,00
Saldo	0,00	0,00	0,00	0,00	0,00	0,00
Financiering						
Uitgaven	0,00	0,00	0,00	0,00	0,00	0,00
Ontvangsten	0,00	0,00	0,00	0,00	0,00	0,00
Saldo	0,00	0,00	0,00	0,00	0,00	0,00

Actie: AC000436

Verwerken loonkosten provinciepersoneel dienst Waterlopen

Van 01/01/2020 tot 31/12/2025

	2020	2021	2022	2023	2024	2025
Exploitatie						
Uitgaven	1.393.455,60	1.436.816,37	1.487.746,64	1.543.188,52	1.581.729,74	1.628.301,74
Ontvangsten	0,00	0,00	0,00	0,00	0,00	0,00
Saldo	-1.393.455,60	-1.436.816,37	-1.487.746,64	-1.543.188,52	-1.581.729,74	-1.628.301,74
Investerings						
Uitgaven	0,00	0,00	0,00	0,00	0,00	0,00
Ontvangsten	0,00	0,00	0,00	0,00	0,00	0,00
Saldo	0,00	0,00	0,00	0,00	0,00	0,00
Financiering						
Uitgaven	0,00	0,00	0,00	0,00	0,00	0,00
Ontvangsten	0,00	0,00	0,00	0,00	0,00	0,00
Saldo	0,00	0,00	0,00	0,00	0,00	0,00

Actie: AC000437

Verwerken loonkosten provinciepersoneel Inagro

Van 01/01/2020 tot 31/12/2025

	2020	2021	2022	2023	2024	2025
Exploitatie						
Uitgaven	2.091.488,91	2.154.178,81	2.193.054,75	2.225.559,39	2.246.077,02	2.298.084,66
Ontvangsten	0,00	0,00	0,00	0,00	0,00	0,00
Saldo	-2.091.488,91	-2.154.178,81	-2.193.054,75	-2.225.559,39	-2.246.077,02	-2.298.084,66
Investerings						
Uitgaven	0,00	0,00	0,00	0,00	0,00	0,00
Ontvangsten	0,00	0,00	0,00	0,00	0,00	0,00
Saldo	0,00	0,00	0,00	0,00	0,00	0,00
Financiering						
Uitgaven	0,00	0,00	0,00	0,00	0,00	0,00
Ontvangsten	0,00	0,00	0,00	0,00	0,00	0,00
Saldo	0,00	0,00	0,00	0,00	0,00	0,00

Actie: AC000438

Verwerken loonkosten provinciepersoneel VONK

Van 01/01/2020 tot 31/12/2025

	2020	2021	2022	2023	2024	2025
Exploitatie						
Uitgaven	311.261,54	321.492,52	330.223,53	333.056,62	335.106,57	343.252,64
Ontvangsten	0,00	0,00	0,00	0,00	0,00	0,00
Saldo	-311.261,54	-321.492,52	-330.223,53	-333.056,62	-335.106,57	-343.252,64
Investerings						
Uitgaven	0,00	0,00	0,00	0,00	0,00	0,00
Ontvangsten	0,00	0,00	0,00	0,00	0,00	0,00
Saldo	0,00	0,00	0,00	0,00	0,00	0,00
Financiering						
Uitgaven	0,00	0,00	0,00	0,00	0,00	0,00
Ontvangsten	0,00	0,00	0,00	0,00	0,00	0,00
Saldo	0,00	0,00	0,00	0,00	0,00	0,00

Actie: AC000439

Garanderen van de vlotte werking van de dienst Personeel & HRM

Van 01/01/2020 tot 31/12/2025

	2020	2021	2022	2023	2024	2025
Exploitatie						
Uitgaven	2.400,00	2.300,00	2.200,00	2.200,00	2.200,00	2.200,00
Ontvangsten	0,00	0,00	0,00	0,00	0,00	0,00
Saldo	-2.400,00	-2.300,00	-2.200,00	-2.200,00	-2.200,00	-2.200,00
Investerings						
Uitgaven	0,00	0,00	0,00	0,00	0,00	0,00
Ontvangsten	0,00	0,00	0,00	0,00	0,00	0,00
Saldo	0,00	0,00	0,00	0,00	0,00	0,00
Financiering						
Uitgaven	0,00	0,00	0,00	0,00	0,00	0,00
Ontvangsten	0,00	0,00	0,00	0,00	0,00	0,00
Saldo	0,00	0,00	0,00	0,00	0,00	0,00

Actie: AC000449

Verwerken loonkosten provinciepersoneel Zwin Natuur Park

Van 01/01/2020 tot 31/12/2025

	2020	2021	2022	2023	2024	2025
Exploitatie						
Uitgaven	1.092.560,01	1.134.502,90	1.136.834,41	1.117.642,75	1.149.378,34	1.169.265,47
Ontvangsten	0,00	0,00	0,00	0,00	0,00	0,00
Saldo	-1.092.560,01	-1.134.502,90	-1.136.834,41	-1.117.642,75	-1.149.378,34	-1.169.265,47
Investerings						
Uitgaven	0,00	0,00	0,00	0,00	0,00	0,00
Ontvangsten	0,00	0,00	0,00	0,00	0,00	0,00
Saldo	0,00	0,00	0,00	0,00	0,00	0,00
Financiering						
Uitgaven	0,00	0,00	0,00	0,00	0,00	0,00
Ontvangsten	0,00	0,00	0,00	0,00	0,00	0,00
Saldo	0,00	0,00	0,00	0,00	0,00	0,00

Actie: AC000450

Verwerken loonkosten provinciepersoneel MOWA

Van 01/01/2020 tot 31/12/2025

	2020	2021	2022	2023	2024	2025
Exploitatie						
Uitgaven	55.656,13	56.743,49	57.849,64	58.977,46	60.130,35	61.301,91
Ontvangsten	0,00	0,00	0,00	0,00	0,00	0,00
Saldo	-55.656,13	-56.743,49	-57.849,64	-58.977,46	-60.130,35	-61.301,91
Investerings						
Uitgaven	0,00	0,00	0,00	0,00	0,00	0,00
Ontvangsten	0,00	0,00	0,00	0,00	0,00	0,00
Saldo	0,00	0,00	0,00	0,00	0,00	0,00
Financiering						
Uitgaven	0,00	0,00	0,00	0,00	0,00	0,00
Ontvangsten	0,00	0,00	0,00	0,00	0,00	0,00
Saldo	0,00	0,00	0,00	0,00	0,00	0,00

Actie: AC000451

Verwerken loonkosten provinciepersoneel POM

Van 01/01/2020 tot 31/12/2025

	2020	2021	2022	2023	2024	2025
Exploitatie						
Uitgaven	182.727,92	190.017,68	197.024,98	202.518,09	213.366,02	226.803,25
Ontvangsten	0,00	0,00	0,00	0,00	0,00	0,00
Saldo	-182.727,92	-190.017,68	-197.024,98	-202.518,09	-213.366,02	-226.803,25
Investerings						
Uitgaven	0,00	0,00	0,00	0,00	0,00	0,00
Ontvangsten	0,00	0,00	0,00	0,00	0,00	0,00
Saldo	0,00	0,00	0,00	0,00	0,00	0,00
Financiering						
Uitgaven	0,00	0,00	0,00	0,00	0,00	0,00
Ontvangsten	0,00	0,00	0,00	0,00	0,00	0,00
Saldo	0,00	0,00	0,00	0,00	0,00	0,00

Niet prioritaire Acties

	2020	2021	2022	2023	2024	2025
Exploitatie						
Uitgaven	0,00	0,00	0,00	0,00	0,00	0,00
Ontvangsten	0,00	0,00	0,00	0,00	0,00	0,00
Saldo	0,00	0,00	0,00	0,00	0,00	0,00
Investerings						
Uitgaven	0,00	0,00	0,00	0,00	0,00	0,00
Ontvangsten	0,00	0,00	0,00	0,00	0,00	0,00
Saldo	0,00	0,00	0,00	0,00	0,00	0,00
Financiering						
Uitgaven	0,00	0,00	0,00	0,00	0,00	0,00
Ontvangsten	0,00	0,00	0,00	0,00	0,00	0,00
Saldo	0,00	0,00	0,00	0,00	0,00	0,00

Actieplan: AP000053

6.13 Organiseren van een (vrijtijds-) aanbod en andere voordelen voor de leden van de sociale dienst

Van 01/01/2020 tot 31/12/2025

We bieden legale en extra-legale voordelen en initiatieven aan via de Sociale Dienst van het provinciebestuur West-Vlaanderen.

	2020	2021	2022	2023	2024	2025
Exploitatie						
Uitgaven	630.159,00	636.196,00	642.294,35	648.404,67	654.627,60	660.913,76
Ontvangsten	426.000,00	426.000,00	426.000,00	426.000,00	426.000,00	426.000,00
Saldo	-204.159,00	-210.196,00	-216.294,35	-222.404,67	-228.627,60	-234.913,76
Investerings						
Uitgaven	0,00	0,00	0,00	0,00	0,00	0,00
Ontvangsten	1.500,00	1.500,00	1.500,00	1.500,00	1.500,00	1.500,00
Saldo	1.500,00	1.500,00	1.500,00	1.500,00	1.500,00	1.500,00
Financiering						
Uitgaven	2.500,00	2.500,00	2.500,00	2.500,00	2.500,00	2.500,00
Ontvangsten	0,00	0,00	0,00	0,00	0,00	0,00
Saldo	-2.500,00	-2.500,00	-2.500,00	-2.500,00	-2.500,00	-2.500,00

Actie: AC000440

Innen jaarlijkse bijdragen leden en gezinsleden

Van 01/01/2020 tot 31/12/2025

	2020	2021	2022	2023	2024	2025
Exploitatie						
Uitgaven	0,00	0,00	0,00	0,00	0,00	0,00
Ontvangsten	53.000,00	53.000,00	53.000,00	53.000,00	53.000,00	53.000,00
Saldo	53.000,00	53.000,00	53.000,00	53.000,00	53.000,00	53.000,00
Investerings						
Uitgaven	0,00	0,00	0,00	0,00	0,00	0,00
Ontvangsten	0,00	0,00	0,00	0,00	0,00	0,00
Saldo	0,00	0,00	0,00	0,00	0,00	0,00
Financiering						
Uitgaven	0,00	0,00	0,00	0,00	0,00	0,00
Ontvangsten	0,00	0,00	0,00	0,00	0,00	0,00
Saldo	0,00	0,00	0,00	0,00	0,00	0,00

Actie: AC000441

Administratieve en financiële afhandeling hospitalisatieverzekering en verzekering Lichamelijke ongevallen

Van 01/01/2020 tot 31/12/2025

	2020	2021	2022	2023	2024	2025
Exploitatie						
Uitgaven	518.000,00	523.180,00	528.411,80	533.695,92	539.032,88	544.423,21
Ontvangsten	323.000,00	323.000,00	323.000,00	323.000,00	323.000,00	323.000,00
Saldo	-195.000,00	-200.180,00	-205.411,80	-210.695,92	-216.032,88	-221.423,21
Investerings						
Uitgaven	0,00	0,00	0,00	0,00	0,00	0,00
Ontvangsten	0,00	0,00	0,00	0,00	0,00	0,00
Saldo	0,00	0,00	0,00	0,00	0,00	0,00
Financiering						
Uitgaven	0,00	0,00	0,00	0,00	0,00	0,00
Ontvangsten	0,00	0,00	0,00	0,00	0,00	0,00
Saldo	0,00	0,00	0,00	0,00	0,00	0,00

Actie: AC000442

Administratieve en financiële afhandeling ledenvoordelen

Van 01/01/2020 tot 31/12/2025

	2020	2021	2022	2023	2024	2025
Exploitatie						
Uitgaven	27.800,00	27.800,00	27.800,00	27.800,00	27.800,00	27.800,00
Ontvangsten	0,00	0,00	0,00	0,00	0,00	0,00
Saldo	-27.800,00	-27.800,00	-27.800,00	-27.800,00	-27.800,00	-27.800,00
Investerings						
Uitgaven	0,00	0,00	0,00	0,00	0,00	0,00
Ontvangsten	1.500,00	1.500,00	1.500,00	1.500,00	1.500,00	1.500,00
Saldo	1.500,00	1.500,00	1.500,00	1.500,00	1.500,00	1.500,00
Financiering						
Uitgaven	2.500,00	2.500,00	2.500,00	2.500,00	2.500,00	2.500,00
Ontvangsten	0,00	0,00	0,00	0,00	0,00	0,00
Saldo	-2.500,00	-2.500,00	-2.500,00	-2.500,00	-2.500,00	-2.500,00

Actie: AC000443

Organiseren van activiteiten van de ledenwerking

Van 01/01/2020 tot 31/12/2025

	2020	2021	2022	2023	2024	2025
Exploitatie						
Uitgaven	80.400,00	81.257,00	82.123,55	82.949,75	83.835,72	84.731,55
Ontvangsten	50.000,00	50.000,00	50.000,00	50.000,00	50.000,00	50.000,00
Saldo	-30.400,00	-31.257,00	-32.123,55	-32.949,75	-33.835,72	-34.731,55
Investerings						
Uitgaven	0,00	0,00	0,00	0,00	0,00	0,00
Ontvangsten	0,00	0,00	0,00	0,00	0,00	0,00
Saldo	0,00	0,00	0,00	0,00	0,00	0,00
Financiering						
Uitgaven	0,00	0,00	0,00	0,00	0,00	0,00
Ontvangsten	0,00	0,00	0,00	0,00	0,00	0,00
Saldo	0,00	0,00	0,00	0,00	0,00	0,00

Actie: AC000444

Verzekeren van de operationele werking Sociale dienst Provincie (SDP)

Van 01/01/2020 tot 31/12/2025

	2020	2021	2022	2023	2024	2025
Exploitatie						
Uitgaven	3.959,00	3.959,00	3.959,00	3.959,00	3.959,00	3.959,00
Ontvangsten	0,00	0,00	0,00	0,00	0,00	0,00
Saldo	-3.959,00	-3.959,00	-3.959,00	-3.959,00	-3.959,00	-3.959,00
Investerings						
Uitgaven	0,00	0,00	0,00	0,00	0,00	0,00
Ontvangsten	0,00	0,00	0,00	0,00	0,00	0,00
Saldo	0,00	0,00	0,00	0,00	0,00	0,00
Financiering						
Uitgaven	0,00	0,00	0,00	0,00	0,00	0,00
Ontvangsten	0,00	0,00	0,00	0,00	0,00	0,00
Saldo	0,00	0,00	0,00	0,00	0,00	0,00

Niet prioritaire Acties

	2020	2021	2022	2023	2024	2025
Exploitatie						
Uitgaven	0,00	0,00	0,00	0,00	0,00	0,00
Ontvangsten	0,00	0,00	0,00	0,00	0,00	0,00
Saldo	0,00	0,00	0,00	0,00	0,00	0,00
Investerings						
Uitgaven	0,00	0,00	0,00	0,00	0,00	0,00
Ontvangsten	0,00	0,00	0,00	0,00	0,00	0,00
Saldo	0,00	0,00	0,00	0,00	0,00	0,00
Financiering						
Uitgaven	0,00	0,00	0,00	0,00	0,00	0,00
Ontvangsten	0,00	0,00	0,00	0,00	0,00	0,00
Saldo	0,00	0,00	0,00	0,00	0,00	0,00

Niet prioritaire Actieplannen

	2020	2021	2022	2023	2024	2025
Exploitatie						
Uitgaven	0,00	0,00	0,00	0,00	0,00	0,00
Ontvangsten	0,00	0,00	0,00	0,00	0,00	0,00
Saldo	0,00	0,00	0,00	0,00	0,00	0,00
Investerings						
Uitgaven	0,00	0,00	0,00	0,00	0,00	0,00
Ontvangsten	0,00	0,00	0,00	0,00	0,00	0,00
Saldo	0,00	0,00	0,00	0,00	0,00	0,00
Financiering						
Uitgaven	0,00	0,00	0,00	0,00	0,00	0,00
Ontvangsten	0,00	0,00	0,00	0,00	0,00	0,00
Saldo	0,00	0,00	0,00	0,00	0,00	0,00

Niet prioritaire Beleidsdoelstellingen

	2020	2021	2022	2023	2024	2025
Exploitatie						
Uitgaven	0,00	0,00	0,00	0,00	0,00	0,00
Ontvangsten	0,00	0,00	0,00	0,00	0,00	0,00
Saldo	0,00	0,00	0,00	0,00	0,00	0,00
Investerings						
Uitgaven	0,00	0,00	0,00	0,00	0,00	0,00
Ontvangsten	0,00	0,00	0,00	0,00	0,00	0,00
Saldo	0,00	0,00	0,00	0,00	0,00	0,00
Financiering						
Uitgaven	0,00	0,00	0,00	0,00	0,00	0,00
Ontvangsten	0,00	0,00	0,00	0,00	0,00	0,00
Saldo	0,00	0,00	0,00	0,00	0,00	0,00

Niet prioritaire BovenBeleidsdoelstellingen

	2020	2021	2022	2023	2024	2025
Exploitatie						
Uitgaven	0,00	0,00	0,00	0,00	0,00	0,00
Ontvangsten	0,00	0,00	0,00	0,00	0,00	0,00
Saldo	0,00	0,00	0,00	0,00	0,00	0,00
Investerings						
Uitgaven	0,00	0,00	0,00	0,00	0,00	0,00
Ontvangsten	0,00	0,00	0,00	0,00	0,00	0,00
Saldo	0,00	0,00	0,00	0,00	0,00	0,00
Financiering						
Uitgaven	0,00	0,00	0,00	0,00	0,00	0,00
Ontvangsten	0,00	0,00	0,00	0,00	0,00	0,00
Saldo	0,00	0,00	0,00	0,00	0,00	0,00

Overzicht Doelstellingen, Actieplannen en Acties is te vinden op: De volledige beleidsconfiguratie van het provinciebestuur West-Vlaanderen is prioritair aangeduid waardoor deze strategische nota alle doelstellingen, actieplannen en acties omvat

Boekdeel 2:
Financiële nota - Toelichting - Documentatie

MEERJARENPLAN 2020-2025



MEERJARENPLAN 2020-2025

Inhoudstafel

Boekdeel 1 Strategische nota bij het meerjarenplan 2020-2025

- Strategische nota bij het meerjarenplan 2020-2025

Boekdeel 2 Beleidsrapporten meerjarenplan 2020-2025

Financiële nota bij het meerjarenplan 2020-2025

- M1 Financieel doelstellingenplanp.9
- M2 Staat van het financieel evenwicht.....p.15
- M3 Overzicht van de kredietenp.19

Toelichting bij het meerjarenplan 2020-2025

- T1 Overzicht ontvangsten en uitgaven naar functionele aardp.25
- T2 Overzicht van de ontvangsten en uitgaven naar economische aardp.29
- T3 Investeringsprojectenp.35
- T4 Evolutie van de financiële schuldenp.179
- Overzicht van de financiële risico's.....p.181
 - Risico's inzake het schuldbeheer
 - Risico's inzake thesauriebeheer
 - Risico's inzake de evolutie van exploitatieontvangsten
 - Risico's inzake de evolutie van exploitatie-uitgaven
 - Risico's inzake de verplichtingen tegenover verbonden partijen
 - Andere risico's
- Verwijzing naar de plaats waar de documentatie beschikbaar is.....p.195

Documentatie bij het meerjarenplan 2020-2025

- Omgevingsanalysep.199
- Overzicht van alle beleidsdoelstellingen die in het meerjarenplan zijn opgenomen, met bijhorende actieplannen en acties, met bijhorende ramingen van ontvangsten en uitgaven..... p.227
- Overzicht, per boekjaar, van de toegestane werkings- en investeringsubsidies p.229
- Per beleidsdomein, het overzicht van de beleidsveldenp.237
- Overzicht van de verbonden entiteiten p.241
- Overzicht van de personeelsinzet p.243
- Overzicht van de jaarlijkse opbrengst van elke door het bestuur geheven belastingsoort..... p.245

MEERJARENPLAN 2020-2025

Boekdeel 2: Beleidsrapporten meerjarenplan 2020-2025

Boekdeel 2 bij het meerjarenplan 2020-2025
bevat volgende drie documenten:

- Financiële nota bij het meerjarenplan 2020-2025
- Toelichting bij het meerjarenplan 2020-2025
- Documentatie bij het meerjarenplan 2020-2025



MEERJARENPLAN 2020-2025

Financiële nota bij het meerjarenplan 2020-2025

De financiële nota bij het meerjarenplan 2020-2025 is samengesteld uit de volgende drie documenten:

- M1: Financieel doelstellingenplan
- M2: Staat van het financieel evenwicht
- M3: Overzicht van de kredieten



MEERJARENPLAN 2020-2025

Financiële nota bij het meerjarenplan 2020-2025:

M1: Financieel doelstellingenplan

M1: Financieel doelstellingenplan

2020-2025

Journalnummers: 10272

Provincie West-Vlaanderen 0207725696

Koning Leopold III-laan 41, 8200 Sint-Andries

Provinciegriffier: Geert Anthierens

Financieel Beheerder: Patrick Braet

	2020	2021	2022	2023	2024	2025
01. De provincie West-Vlaanderen is een top-attractieve provincie						
Exploitatie						
Uitgaven	17.463.084,80	17.962.692,08	18.006.255,55	18.190.089,49	17.991.449,04	17.958.649,07
Ontvangsten	3.446.634,10	3.461.519,02	3.357.973,59	3.365.916,43	3.375.893,55	3.393.904,36
Saldo	-14.016.450,70	-14.501.173,06	-14.648.281,96	-14.824.173,06	-14.615.555,49	-14.564.744,71
Investerings						
Uitgaven	17.835.900,90	16.267.207,09	15.643.428,94	11.216.474,97	12.085.795,50	11.531.122,44
Ontvangsten	1.620.266,82	190.000,00	190.000,00	190.000,00	190.000,00	190.000,00
Saldo	-16.215.634,08	-16.077.207,09	-15.453.428,94	-11.026.474,97	-11.895.795,50	-11.341.122,44
Financiering						
Uitgaven	500.000,00	250.000,00	0,00	0,00	0,00	0,00
Ontvangsten	1.000.000,00	750.000,00	0,00	0,00	0,00	0,00
Saldo	500.000,00	500.000,00	0,00	0,00	0,00	0,00
02. De provincie West-Vlaanderen is een ondernemende provincie, die duurzaam ontwikkelt						
Exploitatie						
Uitgaven	27.963.068,94	28.218.640,46	28.554.760,18	29.049.091,91	29.373.176,24	29.906.816,57
Ontvangsten	8.736.289,00	8.726.038,53	8.870.871,14	9.018.600,41	9.169.284,27	9.322.981,80
Saldo	-19.226.779,94	-19.492.601,93	-19.683.889,04	-20.030.491,50	-20.203.891,97	-20.583.834,77
Investerings						
Uitgaven	8.446.036,51	4.196.801,58	3.194.507,61	2.926.975,00	3.461.666,40	4.301.475,00
Ontvangsten	0,00	240.000,00	655.303,00	1.125.000,00	150.000,00	0,00
Saldo	-8.446.036,51	-3.956.801,58	-2.539.204,61	-1.801.975,00	-3.311.666,40	-4.301.475,00
Financiering						
Uitgaven	0,00	0,00	0,00	0,00	0,00	0,00
Ontvangsten	0,00	0,00	0,00	0,00	0,00	0,00
Saldo	0,00	0,00	0,00	0,00	0,00	0,00
03. De provincie West-Vlaanderen is planner en inrichter van de fysieke ruimte						
Exploitatie						
Uitgaven	12.978.401,28	13.565.848,35	14.064.236,41	14.285.164,37	13.765.669,46	13.788.815,65

Financieel doelstellingenplan

Provincie West-Vlaanderen 0207725696

	2020	2021	2022	2023	2024	2025
Ontvangsten	833.983,38	1.116.827,10	1.507.281,93	1.898.112,48	2.288.671,51	2.292.129,07
Saldo	-12.144.417,90	-12.449.021,25	-12.556.954,48	-12.387.051,89	-11.476.997,95	-11.496.686,58
Investerings Uitgaven	14.804.336,13	14.873.204,73	14.541.604,73	13.054.054,73	12.878.054,73	13.565.304,73
Ontvangsten	2.665.105,00	2.822.425,00	3.215.925,00	3.071.675,00	2.982.425,00	3.326.300,00
Saldo	-12.139.231,13	-12.050.779,73	-11.325.679,73	-9.982.379,73	-9.895.629,73	-10.239.004,73
Financiering Uitgaven	500.000,00	500.000,00	0,00	0,00	0,00	0,00
Ontvangsten	340.000,00	1.160.000,00	0,00	0,00	0,00	0,00
Saldo	-160.000,00	660.000,00	0,00	0,00	0,00	0,00
04. De provincie West-Vlaanderen is centrum van kennis, expertise en onderzoek						
Exploitatie						
Uitgaven	6.881.157,09	7.486.544,63	7.319.244,58	5.727.712,97	5.736.503,06	5.837.543,04
Ontvangsten	2.215.548,88	2.728.526,39	2.862.802,80	1.191.308,00	1.191.308,00	1.191.308,00
Saldo	-4.665.608,21	-4.758.018,24	-4.456.441,78	-4.536.404,97	-4.545.195,06	-4.646.235,04
Investerings Uitgaven	1.373.116,45	1.084.162,00	1.260.692,00	1.098.955,00	1.106.553,00	1.114.288,00
Ontvangsten	0,00	0,00	0,00	0,00	0,00	0,00
Saldo	-1.373.116,45	-1.084.162,00	-1.260.692,00	-1.098.955,00	-1.106.553,00	-1.114.288,00
Financiering Uitgaven	0,00	0,00	0,00	0,00	0,00	0,00
Ontvangsten	0,00	0,00	0,00	0,00	0,00	0,00
Saldo	0,00	0,00	0,00	0,00	0,00	0,00
05. De provincie West-Vlaanderen is internationale partner						
Exploitatie						
Uitgaven	9.566.580,93	9.555.830,82	9.360.830,91	9.482.006,76	8.957.886,96	9.027.155,67
Ontvangsten	1.529.168,66	1.498.992,29	1.243.530,19	648.899,90	297.711,70	298.451,88
Saldo	-8.037.412,27	-8.056.838,53	-8.117.300,72	-8.833.106,86	-8.660.175,26	-8.728.703,79
Investerings Uitgaven	108.437,02	28.200,00	86.600,00	4.000,00	4.000,00	4.000,00
Ontvangsten	0,00	0,00	0,00	0,00	0,00	0,00
Saldo	-108.437,02	-28.200,00	-86.600,00	-4.000,00	-4.000,00	-4.000,00
Financiering Uitgaven	0,00	0,00	0,00	0,00	0,00	0,00
Ontvangsten	0,00	0,00	0,00	0,00	0,00	0,00
Saldo	0,00	0,00	0,00	0,00	0,00	0,00
06. De provincie West-Vlaanderen is een efficiënt en effectief bestuur						
Exploitatie						

	2020	2021	2022	2023	2024	2025
Uitgaven	72.223.882,62	73.795.046,52	75.659.646,74	77.592.619,68	79.469.957,98	81.543.050,56
Ontvangsten	148.011.275,08	148.987.528,32	150.302.800,00	151.677.068,97	153.169.314,53	154.678.964,76
Saldo	75.787.392,46	75.192.481,80	74.643.153,26	74.084.449,29	73.699.356,55	73.135.914,20
Investerings Uitgaven	10.589.738,26	8.755.363,93	6.185.978,51	5.978.650,24	6.335.876,76	6.411.863,77
Ontvangsten	6.500,00	1.136.798,91	930.723,99	16.000,00	56.500,00	216.500,00
Saldo	-10.583.238,26	-7.618.565,02	-5.255.254,52	-5.962.650,24	-6.279.376,76	-6.195.363,77
Financiering Uitgaven	12.583.368,90	12.359.482,91	12.030.374,32	12.373.814,00	12.648.814,00	12.193.814,00
Ontvangsten	19.505.000,00	19.505.000,00	19.505.000,00	19.505.000,00	19.505.000,00	19.505.000,00
Saldo	6.921.631,10	7.145.517,09	7.474.625,68	7.131.186,00	6.856.186,00	7.311.186,00
Niet-prioritaire beleidsdoelstellingen						
Exploitatie Uitgaven	0,00	0,00	0,00	0,00	0,00	0,00
Ontvangsten	0,00	0,00	0,00	0,00	0,00	0,00
Saldo	0,00	0,00	0,00	0,00	0,00	0,00
Investerings Uitgaven	0,00	0,00	0,00	0,00	0,00	0,00
Ontvangsten	0,00	0,00	0,00	0,00	0,00	0,00
Saldo	0,00	0,00	0,00	0,00	0,00	0,00
Financiering Uitgaven	0,00	0,00	0,00	0,00	0,00	0,00
Ontvangsten	0,00	0,00	0,00	0,00	0,00	0,00
Saldo	0,00	0,00	0,00	0,00	0,00	0,00
Verrichtingen zonder beleidsdoelstellingen						
Exploitatie Uitgaven	0,00	0,00	0,00	0,00	0,00	0,00
Ontvangsten	0,00	0,00	0,00	0,00	0,00	0,00
Saldo	0,00	0,00	0,00	0,00	0,00	0,00
Investerings Uitgaven	0,00	0,00	0,00	0,00	0,00	0,00
Ontvangsten	0,00	0,00	0,00	0,00	0,00	0,00
Saldo	0,00	0,00	0,00	0,00	0,00	0,00
Financiering Uitgaven	0,00	0,00	0,00	0,00	0,00	0,00
Ontvangsten	0,00	0,00	0,00	0,00	0,00	0,00
Saldo	0,00	0,00	0,00	0,00	0,00	0,00
Totalen						
Exploitatie Uitgaven	147.076.175,66	150.584.602,86	152.964.974,37	154.326.685,18	155.294.642,74	158.062.030,56
Ontvangsten	164.772.899,10	166.519.431,65	168.145.259,65	167.799.906,19	169.492.183,56	171.177.739,87

	2020	2021	2022	2023	2024	2025
Saldo	17.696.723,44	15.934.828,79	15.180.285,28	13.473.221,01	14.197.540,82	13.115.709,31
Investerings Uitgaven	53.157.565,27	45.204.939,33	40.912.811,79	34.279.109,94	35.871.946,39	36.928.053,94
Ontvangsten	4.291.871,82	4.389.223,91	4.991.951,99	4.402.675,00	3.378.925,00	3.732.800,00
Saldo	-48.865.693,45	-40.815.715,42	-35.920.859,80	-29.876.434,94	-32.493.021,39	-33.195.253,94
Financiering Uitgaven	13.583.368,90	13.109.482,91	12.030.374,32	12.373.814,00	12.648.814,00	12.193.814,00
Ontvangsten	20.845.000,00	21.415.000,00	19.505.000,00	19.505.000,00	19.505.000,00	19.505.000,00
Saldo	7.261.631,10	8.305.517,09	7.474.625,68	7.131.186,00	6.856.186,00	7.311.186,00

MEERJARENPLAN

2020-2025

Financiële nota bij het meerjarenplan 2020-2025:

M2: Staat van het financieel evenwicht

M2: Staat van het financieel evenwicht

2020-2025

Journalnummers: 10272

Provincie West-Vlaanderen 0207725696

Koning Leopold III-laan 41, 8200 Sint-Andries

Provinciegriffier: Geert Anthierens

Financieel Beheerder: Patrick Braet

Budgettair resultaat	2020	2021	2022	2023	2024	2025
I. Exploitatiesaldo	17.696.723,44	15.934.828,79	15.180.285,28	13.473.221,01	14.197.540,82	13.115.709,31
a. Ontvangsten	164.772.899,10	166.519.431,65	168.145.259,65	167.799.906,19	169.492.183,56	171.177.739,87
b. Uitgaven	147.076.175,66	150.584.602,86	152.964.974,37	154.326.685,18	155.294.642,74	158.062.030,56
II. Investeringsaldo	-48.865.693,45	-40.815.715,42	-35.920.859,80	-29.876.434,94	-32.493.021,39	-33.195.253,94
a. Ontvangsten	4.291.871,82	4.389.223,91	4.991.951,99	4.402.675,00	3.378.925,00	3.732.800,00
b. Uitgaven	53.157.565,27	45.204.939,33	40.912.811,79	34.279.109,94	35.871.946,39	36.928.053,94
III. Saldo exploitatie en investeringen	-31.168.970,01	-24.880.886,63	-20.740.574,52	-16.403.213,93	-18.295.480,57	-20.079.544,63
IV. Financieringssaldo	7.261.631,10	8.305.517,09	7.474.625,68	7.131.186,00	6.856.186,00	7.311.186,00
a. Ontvangsten	20.845.000,00	21.415.000,00	19.505.000,00	19.505.000,00	19.505.000,00	19.505.000,00
b. Uitgaven	13.583.368,90	13.109.482,91	12.030.374,32	12.373.814,00	12.648.814,00	12.193.814,00
V. Budgettair resultaat van het boekjaar	-23.907.338,91	-16.575.369,54	-13.265.948,84	-9.272.027,93	-11.439.294,57	-12.768.358,63
VI. Gecumuleerd budgettair resultaat vorig boekjaar	89.241.423,68	65.334.084,77	48.758.715,23	35.492.766,39	26.220.738,46	14.781.443,89
a. Op basis van meerjarenplan vorig boekjaar	89.241.423,68	65.334.084,77	48.758.715,23	35.492.766,39	26.220.738,46	14.781.443,89
b. Ramingen niet verwerkt in meerjarenplan vorig boekjaar (Zie toelichting)	0,00	0,00	0,00	0,00	0,00	0,00
1. Ramingen inzake exploitatie						
2. Ramingen inzake investeringen						
3. Ramingen inzake financiering						
VII. Gecumuleerd budgettair resultaat	65.334.084,77	48.758.715,23	35.492.766,39	26.220.738,46	14.781.443,89	2.013.085,26
VIII. Onbeschikbare gelden	0,00	0,00	0,00	0,00	0,00	0,00
IX. Beschikbaar budgettair resultaat	65.334.084,77	48.758.715,23	35.492.766,39	26.220.738,46	14.781.443,89	2.013.085,26

Autofinancieringsmarge	2020	2021	2022	2023	2024	2025
I. Exploitatiesaldo	17.696.723,44	15.934.828,79	15.180.285,28	13.473.221,01	14.197.540,82	13.115.709,31
II. Netto periodieke aflossingen	11.235.868,90	10.441.982,91	12.022.874,32	12.366.314,00	12.641.314,00	12.186.314,00
a. Periodieke aflossingen conform de verbintenissen	12.575.868,90	12.351.982,91	12.022.874,32	12.366.314,00	12.641.314,00	12.186.314,00
b. Periodieke terugvordering leningen	1.340.000,00	1.910.000,00	0,00	0,00	0,00	0,00
III. Ramingen inzake exploitatie niet verwerkt in meerjarenplan	0,00	0,00	0,00	0,00	0,00	0,00
IV. Autofinancieringsmarge	6.460.854,54	5.492.845,88	3.157.410,96	1.106.907,01	1.556.226,82	929.395,31

Gecorrigeerde Autofinancieringsmarge	2020	2021	2022	2023	2024	2025
I. Autofinancieringsmarge	6.460.854,54	5.492.845,88	3.157.410,96	1.106.907,01	1.556.226,82	929.395,31
II. Correctie op de periodieke aflossingen	4.700.732,98	3.922.916,50	3.021.966,54	2.767.236,17	2.471.541,29	1.467.846,41
a. Periodieke aflossingen conform de verbintenissen	12.575.868,90	12.351.982,91	12.022.874,32	12.366.314,00	12.641.314,00	12.186.314,00
b. Gecorrigeerde aflossingen o.b.v. de financiële schulden	7.875.135,92	8.429.066,41	9.000.907,78	9.599.077,83	10.169.772,71	10.718.467,59
III. Gecorrigeerde autofinancieringsmarge	11.161.587,52	9.415.762,38	6.179.377,50	3.874.143,18	4.027.768,11	2.397.241,72

Geconsolideerd financieel evenwicht	2020	2021	2022	2023	2024	2025
I. Beschikbaar budgettair resultaat						
- Provincie	66.334.084,77	48.758.715,23	35.492.766,39	26.220.738,46	14.781.443,89	2.013.085,26
- Monumentenwacht West-Vlaanderen apb	394.977,01	379.251,27	363.684,98	350.970,08	302.372,50	302.773,61
- Apb Vonk	1.322.127,99	1.190.810,99	1.095.762,99	1.018.198,99	993.386,99	1.002.647,99
- Westtoer apb	1.712.053,60	1.636.331,43	1.554.485,95	1.405.420,36	1.284.896,11	1.119.024,85
Totaal beschikbaar budgettair resultaat	68.763.243,37	51.965.108,92	38.506.700,31	28.995.327,89	17.362.099,49	4.437.531,71

III. Autofinancieringsmarge	2020	2021	2022	2023	2024	2025
- Provincie	6.460.854,54	5.492.845,88	3.157.410,96	1.106.907,01	1.556.226,82	929.395,31
- Monumentenwacht West-Vlaanderen apb	-10.872,85	-12.625,74	-12.466,29	-9.614,90	-5.497,58	3.501,11
- Apb Vonk	-149.525,00	-111.317,00	-75.048,00	-57.564,00	-4.812,00	29.261,00
- Westtoer apb	-212.323,17	204.277,83	198.154,52	131.934,41	134.475,75	89.128,74
Totale Autofinancieringsmarge	6.088.133,52	5.573.180,97	3.268.051,19	1.171.662,52	1.680.392,99	1.051.286,16

III. Gecorrigeerde autofinancieringsmarge	2020	2021	2022	2023	2024	2025
- Provincie	11.161.587,52	9.415.762,38	6.179.377,50	3.874.143,18	4.027.768,11	2.397.241,72
- Monumentenwacht West-Vlaanderen apb	-10.872,85	-12.625,74	-12.466,29	-9.614,90	-5.497,58	3.501,11
- Apb Vonk	-149.525,00	-111.317,00	-75.048,00	-57.564,00	-4.812,00	29.261,00
- Westtoer apb	-212.323,17	204.277,83	198.154,52	131.934,41	174.475,75	108.328,74
Totale gecorrigeerde autofinancieringsmarge	10.788.866,50	9.496.097,47	6.290.017,73	3.938.898,69	4.191.934,28	2.538.332,57

MEERJARENPLAN

2020-2025

Financiële nota bij het meerjarenplan 2020-2025:

M3: Overzicht van de kredieten

M3: Overzicht van de kredieten

2020-2025

Journalnummers: 10272

Provincie West-Vlaanderen 0207725696

Koning Leopold III-laan 41, 8200 Sint-Andries

Provinciegriffier: Geert Anthierens

Financieel Beheerder: Patrick Braet

	2020		2021	
	Uitgaven	Ontvangsten	Uitgaven	Ontvangsten
- Provincie				
Exploitatie	147.076.175,66	164.772.899,10	150.584.602,86	166.519.431,65
Investerings	53.157.565,27	4.291.871,82	45.204.939,33	4.389.223,91
Financiering	13.583.368,90	20.845.000,00	13.109.482,91	21.415.000,00
Leningen en leasings	12.575.868,90	19.500.000,00	12.351.982,91	19.500.000,00
Toegestane leningen en betalingsuitstel	1.002.500,00	1.340.000,00	752.500,00	1.910.000,00
Overige financieringstransacties	5.000,00	5.000,00	5.000,00	5.000,00

MEERJARENPLAN 2020-2025

Toelichting bij het meerjarenplan 2020-2025

De toelichting bij het meerjarenplan 2020-2025 is samengesteld uit de volgende zes documenten:

- T1: Ontvangsten en uitgaven naar functionele aard
- T2: Ontvangsten en uitgaven naar economische aard
- T3: Investeringsproject
- T4: Evolutie van de financiële schulden
- Overzicht van de financiële risico's
- Verwijzing naar de plaats van de documentatie

MEERJARENPLAN

2020-2025

Toelichting bij het meerjarenplan 2020-2025:
T1: Ontvangsten en uitgaven naar functionele aard



T1: Ontvangsten en uitgaven naar functionele aard

2020-2025

Journalnummers: 10272

Provincie West-Vlaanderen 0207725696

Koning Leopold III-laan 41, 8200 Sint-Andries

Provinciegriffier: Geert Anthierens

Financieel Beheerder: Patrick Braet

	2020	2021	2022	2023	2024	2025
Algemene Financiering						
Exploitatie						
Uitgaven	2.472.808,05	2.461.959,75	2.481.855,95	2.543.578,77	2.616.499,63	2.695.923,03
Ontvangsten	145.863.831,30	147.318.491,10	148.787.738,00	150.271.316,97	151.769.776,93	153.283.212,76
Saldo	143.391.023,25	144.856.531,35	146.305.882,05	147.727.738,20	149.153.277,30	150.587.289,73
Investerings						
Uitgaven	0,00	0,00	0,00	0,00	0,00	0,00
Ontvangsten	0,00	0,00	0,00	0,00	0,00	0,00
Saldo	0,00	0,00	0,00	0,00	0,00	0,00
Financiering						
Uitgaven	12.575.868,90	12.351.982,91	12.022.874,32	12.366.314,00	12.641.314,00	12.186.314,00
Ontvangsten	19.500.000,00	19.500.000,00	19.500.000,00	19.500.000,00	19.500.000,00	19.500.000,00
Saldo	6.924.131,10	7.148.017,09	7.477.125,68	7.133.686,00	6.858.686,00	7.313.686,00
Beleid						
Exploitatie						
Uitgaven	144.603.367,61	148.122.643,11	150.483.118,42	151.783.106,41	152.678.143,11	155.366.107,53
Ontvangsten	18.909.067,80	19.200.940,55	19.357.521,65	17.528.589,22	17.722.406,63	17.894.527,11
Saldo	-125.694.299,81	-128.921.702,56	-131.125.596,77	-134.254.517,19	-134.955.736,48	-137.471.580,42
Investerings						
Uitgaven	53.157.565,27	45.204.939,33	40.912.811,79	34.279.109,94	35.871.946,39	36.928.053,94
Ontvangsten	4.291.871,82	4.389.223,91	4.991.951,99	4.402.675,00	3.378.925,00	3.732.800,00
Saldo	-48.865.693,45	-40.815.715,42	-35.920.859,80	-29.876.434,94	-32.493.021,39	-33.195.253,94
Financiering						
Uitgaven	1.007.500,00	757.500,00	750,00	7.500,00	7.500,00	7.500,00
Ontvangsten	1.345.000,00	1.915.000,00	5.000,00	5.000,00	5.000,00	5.000,00
Saldo	337.500,00	1.157.500,00	-2.500,00	-2.500,00	-2.500,00	-2.500,00

Ontvangsten en uitgaven naar functionele aard

Provincie West-Vlaanderen 0207725696

MEERJARENPLAN 2020-2025

Toelichting bij het meerjarenplan 2020-2025:
T2: Ontvangsten en uitgaven naar economische aard



T2: Ontvangsten en uitgaven naar economische aard

2020-2025

Journalnummers: 10272, 10272

Provincie West-Vlaanderen 0207725696

Koning Leopold III-laan 41, 8200 Sint-Andries

Provinciegriffier: Geert Anthierens

Financieel Beheerder: Patrick Braet

I. Exploitatie-uitgaven	2020	2021	2022	2023	2024	2025
A. Operationele uitgaven	144.995.817,05	148.523.392,55	150.892.317,86	152.200.905,85	153.104.742,55	155.801.656,97
1. Goederen en diensten	41.360.822,21	43.187.440,40	43.073.218,78	41.645.547,60	40.467.112,66	40.661.819,94
2. Bezoldigingen, sociale lasten en pensioenen	59.689.333,59	61.336.713,12	63.350.718,52	65.148.759,71	67.163.167,57	69.408.306,19
a. Politiek personeel	1.517.819,77	1.355.102,56	1.277.296,84	1.089.274,88	1.111.072,76	1.447.635,48
b. Vastbenoemd niet-onderwijzend personeel	32.775.959,90	33.955.647,15	35.435.663,68	36.759.202,20	38.048.872,86	39.484.529,03
c. Niet vastbenoemd niet-onderwijzend personeel	16.691.330,27	17.163.465,10	17.616.145,47	18.114.851,03	18.648.937,08	18.951.155,68
d. Onderwijzend personeel ten laste van bestuur	0,00	0,00	0,00	0,00	0,00	0,00
e. Onderwijzend personeel ten laste van andere overheden	7.099.638,19	7.241.630,96	7.386.463,58	7.534.192,84	7.684.876,70	7.838.574,23
f. Andere personeelskosten	1.604.585,46	1.620.867,35	1.635.148,95	1.651.238,76	1.669.408,17	1.686.411,77
g. Pensioenen	0,00	0,00	0,00	0,00	0,00	0,00
3. Individuele hulpverlening door het O.C.M.W.	0,00	0,00	0,00	0,00	0,00	0,00
4. Toegestane werkingssubsidies	43.265.140,81	43.309.398,59	43.768.939,72	44.547.406,90	44.605.349,46	45.002.316,36
- aan de districten	0,00	0,00	0,00	0,00	0,00	0,00
- aan de eigen autonome provinciebedrijven (APB)	9.199.832,00	9.234.463,00	9.430.003,00	9.956.210,00	9.812.248,00	9.797.288,00
- aan de eigen autonome gemeentebedrijven (AGB)	0,00	0,00	0,00	0,00	0,00	0,00
- aan welzijnsverenigingen	0,00	0,00	0,00	0,00	0,00	0,00
- aan andere OCMW-verenigingen	0,00	0,00	0,00	0,00	0,00	0,00
- aan de politiezone	0,00	0,00	0,00	0,00	0,00	0,00
- aan de hulpverleningszone	0,00	0,00	0,00	0,00	0,00	0,00
- aan intergemeentelijke samenwerkingsverbanden (IGS)	0,00	0,00	0,00	0,00	0,00	0,00
- aan besturen van de eredienst	449.769,08	502.680,00	507.310,00	517.360,00	519.110,00	516.110,00
- aan niet-confessionele levensbeschouwelijke gemeenschappen	1.223.564,58	1.247.551,00	1.272.031,00	1.297.000,60	1.322.469,59	1.348.447,96
- aan andere begunstigen	32.391.975,15	32.324.704,59	32.559.595,72	32.776.836,30	32.951.521,87	33.340.470,40
5. Andere operationele uitgaven	680.520,44	689.840,44	699.440,84	859.191,64	869.112,86	729.214,48
B. Financiële uitgaven	2.080.358,61	2.061.210,31	2.072.656,51	2.125.779,33	2.189.900,19	2.260.373,59
1. Rente, commissies en kosten verbonden aan schulden	2.051.358,61	2.031.960,31	2.043.106,51	2.095.929,33	2.159.750,19	2.229.923,59
- aan financiële instellingen	2.038.933,85	2.020.716,46	2.032.601,17	2.085.604,10	2.149.552,94	2.219.698,00
- aan andere entiteiten	12.424,76	11.243,85	10.505,34	10.325,23	10.197,25	10.225,59
2. Andere financiële uitgaven	29.000,00	29.250,00	29.550,00	29.850,00	30.150,00	30.450,00
C. Rechthebbenden uit het overschot van het boekjaar	0,00	0,00	0,00	0,00	0,00	0,00

Ontvangsten en uitgaven naar economische aard

Provincie West-Vlaanderen 0207725696

II. Exploitatieontvangsten	2020	2021	2022	2023	2024	2025
A. Operationele ontvangsten	164.709.899,10	166.455.481,65	168.080.309,65	167.734.306,19	169.425.883,56	171.110.739,87
1. Ontvangsten uit de werking	7.104.825,09	7.345.631,19	7.620.558,86	7.897.776,14	8.139.517,53	8.144.270,92
2. Fiscale ontvangsten en boetes	145.402.980,28	146.856.690,08	148.324.936,98	149.807.865,95	151.305.625,91	152.818.361,74
a. Aanvullende belastingen	94.970.980,28	95.920.690,08	96.879.896,98	97.848.695,95	98.827.182,91	99.815.454,74
- Opcentiemen op de onroerende voorheffing	94.970.980,28	95.920.690,08	96.879.896,98	97.848.695,95	98.827.182,91	99.815.454,74
- Aanvullende belasting op de personenbelasting	0,00	0,00	0,00	0,00	0,00	0,00
- Andere aanvullende belastingen	0,00	0,00	0,00	0,00	0,00	0,00
b. Andere belastingen en boetes	50.432.000,00	50.936.000,00	51.445.040,00	51.959.170,00	52.478.443,00	53.002.907,00
3. Werkingssubsidies	11.554.903,93	11.839.883,38	11.718.536,81	9.609.387,10	9.558.463,12	9.712.830,21
a. Algemene werkingssubsidies	396.894,00	396.894,00	396.894,00	396.894,00	396.894,00	396.894,00
- Gemeentefonds	0,00	0,00	0,00	0,00	0,00	0,00
- Andere algemene werkingssubsidies	396.894,00	396.894,00	396.894,00	396.894,00	396.894,00	396.894,00
- van de federale overheid	0,00	0,00	0,00	0,00	0,00	0,00
- van de Vlaamse overheid	396.894,00	396.894,00	396.894,00	396.894,00	396.894,00	396.894,00
- van de provincie	0,00	0,00	0,00	0,00	0,00	0,00
- van de gemeente	0,00	0,00	0,00	0,00	0,00	0,00
- van het OCMW	0,00	0,00	0,00	0,00	0,00	0,00
- van andere entiteiten	0,00	0,00	0,00	0,00	0,00	0,00
b. Specifieke werkingssubsidies	11.158.009,93	11.442.989,38	11.321.642,81	9.212.493,10	9.161.569,12	9.315.936,21
- van de federale overheid	96.340,00	50.000,00	50.000,00	50.000,00	50.000,00	50.000,00
- van de Vlaamse overheid	8.604.376,35	8.676.354,51	8.645.729,99	8.717.686,25	8.868.370,11	9.022.067,64
- van de provincie	50.000,00	50.000,00	50.000,00	50.000,00	50.000,00	50.000,00
- van de gemeente	783.956,00	1.453.336,00	1.662.626,00	0,00	0,00	0,00
- van het OCMW	0,00	0,00	0,00	0,00	0,00	0,00
- van andere entiteiten	1.623.337,58	1.213.298,87	913.286,82	394.806,85	193.195,01	193.868,57
4. Recuperatie individuele hulpverlening	0,00	0,00	0,00	0,00	0,00	0,00
5. Andere operationele ontvangsten	647.189,80	413.277,00	416.277,00	419.277,00	422.277,00	435.277,00
B. Financiële ontvangsten	63.000,00	63.950,00	64.950,00	65.600,00	66.300,00	67.000,00
C. Tussenkomst door derden in het tekort van het boekjaar	0,00	0,00	0,00	0,00	0,00	0,00
III. Exploitatiesaldo	17.696.723,44	15.934.828,79	15.180.285,28	13.473.221,01	14.197.540,82	13.115.709,31
I. Investeringsuitgaven	2020	2021	2022	2023	2024	2025
A. Investeringsuitgaven	30.491,20	22.306,41	12.088,57	11.337,50	8.493,76	8.187,77
1. Extern verzelfstandigde agentschappen	0,00	0,00	0,00	0,00	0,00	0,00
2. Intergemeentelijke samenwerkingsverbanden en soortgelijke entiteiten	0,00	0,00	0,00	0,00	0,00	0,00
3. OCMW-verenigingen	0,00	0,00	0,00	0,00	0,00	0,00
4. Andere financiële vaste activa	30.491,20	22.306,41	12.088,57	11.337,50	8.493,76	8.187,77
B. Investeringsuitgaven in materiële vaste activa	34.188.364,12	34.086.028,19	31.223.703,49	25.028.284,71	26.160.986,90	27.872.995,44

Ontvangsten en uitgaven naar economische aard
Provincie West-Vlaanderen 0207725696

	2020	2021	2022	2023	2024	2025
I. Investeringsuitgaven						
1. Gemeenschapsgoederen en bedrijfsmatige materiële vaste activa						
a. Terreinen en gebouwen	34.188.364,12	34.086.028,19	31.223.703,49	25.028.284,71	26.160.986,90	27.872.995,44
b. Wegen en andere infrastructuur	24.551.210,09	26.056.226,04	24.571.355,26	19.695.992,71	20.720.041,90	21.933.552,44
c. Roerende goederen	3.528.000,00	2.400.000,00	2.400.000,00	2.400.000,00	2.400.000,00	2.400.000,00
d. Leasing en soortgelijke rechten	3.662.907,00	3.587.438,00	4.211.490,00	2.907.292,00	3.040.945,00	2.939.443,00
e. Erfgoed	0,00	0,00	0,00	0,00	0,00	0,00
2.446.247,03	2.042.364,15	40.858,23	25.000,00	0,00	0,00	600.000,00
2. Andere materiële vaste activa	0,00	0,00	0,00	0,00	0,00	0,00
a. Onroerende goederen	0,00	0,00	0,00	0,00	0,00	0,00
b. Roerende goederen	0,00	0,00	0,00	0,00	0,00	0,00
C. Investerings in immateriële vaste activa	1.560.430,00	1.239.150,00	1.580.210,00	1.223.375,00	1.778.110,00	1.345.465,00
D. Toegestane investeringsubsidies	17.378.279,95	9.857.454,73	8.096.809,73	8.016.112,73	7.924.355,73	7.701.405,73
- aan de districten	0,00	0,00	0,00	0,00	0,00	0,00
- aan autonome provinciebedrijven (APB)	1.155.000,00	1.080.000,00	1.130.000,00	1.105.000,00	930.000,00	680.000,00
- aan autonome gemeentebedrijven (AGB)	0,00	0,00	0,00	0,00	0,00	0,00
- aan welzijnsverenigingen	0,00	0,00	0,00	0,00	0,00	0,00
- aan andere OCMW-verenigingen	0,00	0,00	0,00	0,00	0,00	0,00
- aan de politiezone	0,00	0,00	0,00	0,00	0,00	0,00
- aan de hulpverleningszone	0,00	0,00	0,00	0,00	0,00	0,00
- aan intergemeentelijke samenwerkingsverbanden (IGS)	0,00	0,00	0,00	0,00	0,00	0,00
- aan niet-confessionele levensbeschouwelijke gemeenschappen	0,00	0,00	0,00	0,00	0,00	0,00
- aan besturen van de eredienst	154.000,00	113.900,00	56.700,00	41.040,00	48.185,00	40.000,00
- aan andere begunstigen	16.069.279,95	8.663.554,73	6.910.109,73	6.870.072,73	6.946.170,73	6.981.405,73
II. Investeringsontvangsten	2020	2021	2022	2023	2024	2025
A. Verkoop van financiële vaste activa	0,00	0,00	0,00	0,00	0,00	0,00
1. Extern verzelfstandigde agentschappen	0,00	0,00	0,00	0,00	0,00	0,00
2. Intergemeentelijke samenwerkingsverbanden en soortgelijke entiteiten	0,00	0,00	0,00	0,00	0,00	0,00
3. OCMW-verenigingen	0,00	0,00	0,00	0,00	0,00	0,00
4. Andere financiële vaste activa	0,00	0,00	0,00	0,00	0,00	0,00
B. Verkoop van materiële vaste activa	1.151.700,00	196.500,00	196.500,00	206.000,00	246.500,00	196.500,00
1. Gemeenschapsgoederen en bedrijfsmatige materiële vaste activa	0,00	0,00	0,00	0,00	0,00	0,00
a. Terreinen en gebouwen	0,00	0,00	0,00	0,00	0,00	0,00
b. Wegen en andere infrastructuur	0,00	0,00	0,00	0,00	0,00	0,00
c. Roerende goederen	0,00	0,00	0,00	0,00	0,00	0,00
d. Leasing en soortgelijke rechten	0,00	0,00	0,00	0,00	0,00	0,00
e. Erfgoed	0,00	0,00	0,00	0,00	0,00	0,00
2. Andere materiële vaste activa	1.151.700,00	196.500,00	196.500,00	206.000,00	246.500,00	196.500,00
a. Onroerende goederen	1.135.200,00	180.000,00	180.000,00	180.000,00	180.000,00	180.000,00
b. Roerende goederen	16.500,00	16.500,00	16.500,00	26.000,00	66.500,00	16.500,00

Ontvangsten en uitgaven naar economische aard
Provincie West-Vlaanderen 0207725696

	2020	2021	2022	2023	2024	2025
II. Investeringsontvangsten						
C. Verkoop van immateriële vaste activa	0,00	0,00	0,00	0,00	0,00	0,00
D. Investeringssubsidies en -schenkingen	3.140.171,82	4.192.723,91	4.795.451,99	4.196.675,00	3.132.425,00	3.536.300,00
- van de federale overheid	0,00	0,00	0,00	0,00	0,00	0,00
- van de Vlaamse overheid	3.140.171,82	4.192.723,91	4.795.451,99	4.196.675,00	3.132.425,00	3.536.300,00
- van de provincie	0,00	0,00	0,00	0,00	0,00	0,00
- van de gemeente	0,00	0,00	0,00	0,00	0,00	0,00
- van het OCMW	0,00	0,00	0,00	0,00	0,00	0,00
- van andere entiteiten	0,00	0,00	0,00	0,00	0,00	0,00
III. Investeringssaldo	2020	2021	2022	2023	2024	2025
	-48.865.693,45	-40.815.715,42	-35.920.859,80	-29.876.434,94	-32.493.021,39	-33.195.253,94
Saldo exploitatie en investeringen	2020	2021	2022	2023	2024	2025
	-31.168.970,01	-24.880.886,63	-20.740.574,52	-16.403.213,93	-18.295.480,57	-20.079.544,63
I. Financieringsuitgaven	2020	2021	2022	2023	2024	2025
A. Vereffening van financiële schulden	12.575.868,90	12.351.982,91	12.022.874,32	12.366.314,00	12.641.314,00	12.186.314,00
1. Periodieke aflossingen van opgenomen leningen en leasings	12.575.868,90	12.351.982,91	12.022.874,32	12.366.314,00	12.641.314,00	12.186.314,00
2. Niet-periodieke aflossingen van opgenomen leningen en leasings	0,00	0,00	0,00	0,00	0,00	0,00
B. Vereffening van niet-financiële schulden	5.000,00	5.000,00	5.000,00	5.000,00	5.000,00	5.000,00
C. Toegestane leningen en betalingsuitstel	1.002.500,00	752.500,00	2.500,00	2.500,00	2.500,00	2.500,00
1. Toegestane leningen	1.002.500,00	752.500,00	2.500,00	2.500,00	2.500,00	2.500,00
- aan autonome provinciebedrijven (APB)	0,00	0,00	0,00	0,00	0,00	0,00
- aan autonome gemeentebedrijven (AGB)	0,00	0,00	0,00	0,00	0,00	0,00
- aan welzijnsverenigingen	0,00	0,00	0,00	0,00	0,00	0,00
- aan andere OCMW-verenigingen	0,00	0,00	0,00	0,00	0,00	0,00
- aan de politiezone	0,00	0,00	0,00	0,00	0,00	0,00
- aan de hulpverleningszone	0,00	0,00	0,00	0,00	0,00	0,00
- aan intergemeentelijke samenwerkingsverbanden (IGS)	0,00	0,00	0,00	0,00	0,00	0,00
- aan besturen van de eredienst	0,00	0,00	0,00	0,00	0,00	0,00
- aan niet-confessionele levensbeschouwelijke gemeenschappen	0,00	0,00	0,00	0,00	0,00	0,00
- aan andere begunstigde	0,00	0,00	0,00	0,00	0,00	0,00
2. Toegestaan betalingsuitstel	1.002.500,00	752.500,00	2.500,00	2.500,00	2.500,00	2.500,00
	0,00	0,00	0,00	0,00	0,00	0,00
D. Vooruitbetalingen	0,00	0,00	0,00	0,00	0,00	0,00
E. Kapitaalsverminderingen	0,00	0,00	0,00	0,00	0,00	0,00
II. Financieringsontvangsten	2020	2021	2022	2023	2024	2025
A. Aangaan van financiële schulden	19.500.000,00	19.500.000,00	19.500.000,00	19.500.000,00	19.500.000,00	19.500.000,00
- opname van leningen en leasings bij financiële instellingen	19.500.000,00	19.500.000,00	19.500.000,00	19.500.000,00	19.500.000,00	19.500.000,00
- opname van leningen en leasings bij andere entiteiten	0,00	0,00	0,00	0,00	0,00	0,00

Ontvangsten en uitgaven naar economische aard
Provincie West-Vlaanderen 0207725696

II. Financieringsontvangsten	2020	2021	2022	2023	2024	2025
B. Aangaan van niet-financiële schulden	5.000,00	5.000,00	5.000,00	5.000,00	5.000,00	5.000,00
C. Vereffening van toegestane leningen en betalingsuitstel	1.340.000,00	1.910.000,00	0,00	0,00	0,00	0,00
1. Terugvordering van toegestane leningen	1.340.000,00	1.910.000,00	0,00	0,00	0,00	0,00
a. Periodieke terugvorderingen	1.340.000,00	1.910.000,00	0,00	0,00	0,00	0,00
b. Niet-periodieke terugvorderingen	0,00	0,00	0,00	0,00	0,00	0,00
2. Vereffening van betalingsuitstel	0,00	0,00	0,00	0,00	0,00	0,00
D. Vereffening van vooruitbetalingen	0,00	0,00	0,00	0,00	0,00	0,00
E. Kapitaalsvermeerderingen	0,00	0,00	0,00	0,00	0,00	0,00
F. Bijdragen en schenkingen niet gekoppeld aan operationele	0,00	0,00	0,00	0,00	0,00	0,00
III. Financieringssaldo	7.261.631,10	8.305.517,09	7.474.625,68	7.131.186,00	6.856.186,00	7.311.186,00
	2020	2021	2022	2023	2024	2025
Budgettair resultaat van het boekjaar	-23.907.338,91	-16.575.369,54	-13.265.948,84	-9.272.027,93	-11.439.294,57	-12.768.358,63

MEERJARENPLAN 2020-2025

Toelichting bij het meerjarenplan 2020-2025:

T3: Investeringsprojecten



T3: Investeringsproject

2020-2025

Journalnummers: 10272

Provincie West-Vlaanderen 0207725696

Koning Leopold III-laan 41, 8200 Sint-Andries

Provinciegriffier: Geert Anthierens

Financieel Beheerder: Patrick Braet

	Reeds gerealiseerd		Nog te realiseren			Totaal
	Voor MJP	In MJP	Voor MJP	In MJP	Na MJP	
I. UITGAVEN: IP: Opvolging en ondersteuning van de samenwerking met Westtoer apb AC: Opvolging en ondersteuning van de samenwerking met Westtoer apb	0,00	0,00	0,00	6.080.000,00	1.120.000,00	7.200.000,00
A. Investerings in financiële vaste activa	0,00	0,00	0,00	0,00	0,00	0,00
1. Extern verzelfstandigde agentschappen				0,00		0,00
2. Intergemeentelijke samenwerkingsverbanden en soortgelijke entiteiten				0,00		0,00
3. OCMW-verenigingen				0,00		0,00
4. Andere financiële vaste activa				0,00		0,00
B. Investerings in materiële vaste activa	0,00	0,00	0,00	0,00	0,00	0,00
1. Gemeenschapsgoederen en bedrijfsmatige materiële vaste activa	0,00	0,00	0,00	0,00	0,00	0,00
a. Terreinen en gebouwen				0,00		0,00
b. Wegen en andere infrastructuur				0,00		0,00
c. Roerende goederen				0,00		0,00
d. Leasing en soortgelijke rechten				0,00		0,00
e. Erfgoed				0,00		0,00
2. Andere materiële vaste activa			0,00	0,00	0,00	0,00
a. Onroerende goederen				0,00		0,00
b. Roerende goederen				0,00		0,00
C. Investerings in immateriële vaste activa						
D. Toegestane investeringssubsidies						
II. ONTVANGSTEN: IP: Opvolging en ondersteuning van de samenwerking met Westtoer apb AC: Opvolging en ondersteuning van de samenwerking met Westtoer apb	0,00	0,00	0,00	6.080.000,00	1.120.000,00	7.200.000,00
A. Verkoop van financiële vaste activa	0,00	0,00	0,00	0,00	0,00	0,00
1. Extern verzelfstandigde agentschappen				0,00		0,00
2. Intergemeentelijke samenwerkingsverbanden en soortgelijke entiteiten				0,00		0,00
3. OCMW-verenigingen				0,00		0,00
4. Andere financiële vaste activa				0,00		0,00

Investeringsproject

Provincie West-Vlaanderen 0207725696

	Reeds gerealiseerd		Nog te realiseren			Totaal
	Voor MJP	In MJP	Voor MJP	In MJP	Na MJP	
B. Verkoop van materiële vaste activa	0,00	0,00	0,00	0,00	0,00	0,00
1. Gemeenschapsgoederen en bedrijfsmatige materiële vaste activa	0,00	0,00	0,00	0,00	0,00	0,00
a. Terreinen en gebouwen						
b. Wegen en andere infrastructuur						
c. Roerende goederen						
d. Leasing en soortgelijke rechten						
e. Erfgoed						
2. Andere materiële vaste activa	0,00	0,00	0,00	0,00	0,00	0,00
a. Onroerende goederen						
b. Roerende goederen						
C. Verkoop van immateriële vaste activa						0,00
D. Investeringssubsidies en -schenkingen				0,00	0,00	0,00
I. UITGAVEN: IP: Ondersteunen van toerisme en recreatie in West-Vlaanderen AC: Ondersteunen van toerisme en recreatie in West-Vlaanderen	1.458.913,90	0,00	3.741.086,10	4.250.000,00	0,00	9.450.000,00
A. Investeren in financiële vaste activa	0,00	0,00	0,00	0,00	0,00	0,00
1. Extern verzelfstandigde agentschappen				0,00		0,00
2. Intergemeentelijke samenwerkingsverbanden en soortgelijke entiteiten				0,00		0,00
3. OCMW-verenigingen				0,00		0,00
4. Andere financiële vaste activa				0,00		0,00
B. Investeren in materiële vaste activa	0,00	0,00	0,00	0,00	0,00	0,00
1. Gemeenschapsgoederen en bedrijfsmatige materiële vaste activa	0,00	0,00	0,00	0,00	0,00	0,00
a. Terreinen en gebouwen				0,00		0,00
b. Wegen en andere infrastructuur				0,00		0,00
c. Roerende goederen				0,00		0,00
d. Leasing en soortgelijke rechten				0,00		0,00
e. Erfgoed				0,00		0,00
2. Andere materiële vaste activa	0,00	0,00	0,00	0,00	0,00	0,00
a. Onroerende goederen				0,00		0,00
b. Roerende goederen				0,00		0,00
C. Investeren in immateriële vaste activa						0,00
D. Toegestane investeringssubsidies	1.458.913,90	0,00	3.741.086,10	4.250.000,00	0,00	9.450.000,00
II. ONTVANGSTEN: IP: Ondersteunen van toerisme en recreatie in West-Vlaanderen AC: Ondersteunen van toerisme en recreatie in West-Vlaanderen	0,00	0,00	0,00	0,00	0,00	0,00

	Reeds gerealiseerd		Nog te realiseren			Totaal
	Voor MJP	In MJP	Voor MJP	In MJP	Na MJP	
A. Verkoop van financiële vaste activa	0,00	0,00	0,00	0,00	0,00	0,00
1. Extern verzelfstandigde agentschappen				0,00		0,00
2. Intergemeentelijke samenwerkingsverbanden en soortgelijke entiteiten				0,00		0,00
3. OCMW-verenigingen				0,00		0,00
4. Andere financiële vaste activa				0,00		0,00
B. Verkoop van materiële vaste activa	0,00	0,00	0,00	0,00	0,00	0,00
1. Gemeenschapsgoederen en bedrijfsmatige materiële vaste activa	0,00	0,00		0,00		0,00
a. Terreinen en gebouwen				0,00		0,00
b. Wegen en andere infrastructuur				0,00		0,00
c. Roerende goederen				0,00		0,00
d. Leasing en soortgelijke rechten				0,00		0,00
e. Erfgoed				0,00		0,00
2. Andere materiële vaste activa	0,00	0,00	0,00	0,00	0,00	0,00
a. Onroerende goederen				0,00		0,00
b. Roerende goederen				0,00		0,00
C. Verkoop van immateriële vaste activa						0,00
D. Investeringssubsidies en -schenkingen				0,00		0,00
I. UITGAVEN: IP: Patrimoniumbeheer Westtoer AC: Patrimoniumbeheer Westtoer	0,00	0,00	0,00	90.000,00	0,00	90.000,00
A. Investerings in financiële vaste activa	0,00	0,00	0,00	0,00	0,00	0,00
1. Extern verzelfstandigde agentschappen				0,00		0,00
2. Intergemeentelijke samenwerkingsverbanden en soortgelijke entiteiten				0,00		0,00
3. OCMW-verenigingen				0,00		0,00
4. Andere financiële vaste activa				0,00		0,00
B. Investerings in materiële vaste activa	0,00	0,00	0,00	90.000,00	0,00	90.000,00
1. Gemeenschapsgoederen en bedrijfsmatige materiële vaste activa	0,00	0,00	0,00	90.000,00	0,00	90.000,00
a. Terreinen en gebouwen				90.000,00		90.000,00
b. Wegen en andere infrastructuur				0,00		0,00
c. Roerende goederen				0,00		0,00
d. Leasing en soortgelijke rechten				0,00		0,00
e. Erfgoed				0,00		0,00
2. Andere materiële vaste activa	0,00	0,00	0,00	0,00	0,00	0,00
a. Onroerende goederen				0,00		0,00
b. Roerende goederen				0,00		0,00
C. Investerings in immateriële vaste activa						0,00
D. Toegestane investeringssubsidies				0,00		0,00

	Reeds gerealiseerd		Nog te realiseren			Totaal
	Voor MJP	In MJP	Voor MJP	In MJP	Na MJP	
II. ONTVANGSTEN: IP: Patrimoniumbeheer Westtoer AC: Patrimoniumbeheer Westtoer						
A. Verkoop van financiële vaste activa	0,00	0,00	0,00	0,00	0,00	0,00
1. Extern verzelfstandigde agentschappen				0,00		0,00
2. Intergemeentelijke samenwerkingsverbanden en soortgelijke entiteiten				0,00		0,00
3. OCMW-verenigingen				0,00		0,00
4. Andere financiële vaste activa				0,00		0,00
B. Verkoop van materiële vaste activa	0,00	0,00	0,00	0,00	0,00	0,00
1. Gemeenschapsgoederen en bedrijfsmatige materiële vaste activa	0,00	0,00	0,00	0,00	0,00	0,00
a. Terreinen en gebouwen				0,00		0,00
b. Wegen en andere infrastructuur				0,00		0,00
c. Roerende goederen				0,00		0,00
d. Leasing en soortgelijke rechten				0,00		0,00
e. Erfgoed				0,00		0,00
2. Andere materiële vaste activa	0,00	0,00	0,00	0,00	0,00	0,00
a. Onroerende goederen				0,00		0,00
b. Roerende goederen				0,00		0,00
C. Verkoop van immateriële vaste activa						
D. Investeringssubsidies en -schenkingen						
I. UITGAVEN: IP: Beheren, onderhouden en exploiteren van de Gavers, Transfo en Raversyde AC: Beheren, onderhouden en exploiteren van de Gavers, Transfo en Raversyde	0,00	0,00	0,00	137.000,00	0,00	137.000,00
A. Investeren in financiële vaste activa	0,00	0,00	0,00	0,00	0,00	0,00
1. Extern verzelfstandigde agentschappen				0,00		0,00
2. Intergemeentelijke samenwerkingsverbanden en soortgelijke entiteiten				0,00		0,00
3. OCMW-verenigingen				0,00		0,00
4. Andere financiële vaste activa				0,00		0,00
B. Investeren in materiële vaste activa	0,00	0,00	0,00	137.000,00	0,00	137.000,00
1. Gemeenschapsgoederen en bedrijfsmatige materiële vaste activa	0,00	0,00	0,00	137.000,00	0,00	137.000,00
a. Terreinen en gebouwen				47.000,00		47.000,00
b. Wegen en andere infrastructuur				0,00		0,00
c. Roerende goederen				90.000,00		90.000,00
d. Leasing en soortgelijke rechten				0,00		0,00
e. Erfgoed				0,00		0,00
2. Andere materiële vaste activa	0,00	0,00	0,00	0,00	0,00	0,00
a. Onroerende goederen				0,00		0,00

	Reeds gerealiseerd		Nog te realiseren			Totaal
	Voor MJP	In MJP	Voor MJP	In MJP	Na MJP	
b. Roerende goederen				0,00		0,00
C. Investerings in immateriële vaste activa				0,00		0,00
D. Toegestane investeringsubsidies				0,00		0,00
II. ONTVANGSTEN: IP: Beheren, onderhouden en exploiteren van de Gavers, Transfo en Raversyde AC: Beheren, onderhouden en exploiteren van de Gavers, Transfo en Raversyde				0,00	0,00	0,00
A. Verkoop van financiële vaste activa	0,00	0,00	0,00	0,00	0,00	0,00
1. Extern verzelfstandigde agentschappen				0,00		0,00
2. Intergemeentelijke samenwerkingsverbanden en soortgelijke entiteiten				0,00		0,00
3. OCMW-verenigingen				0,00		0,00
4. Andere financiële vaste activa				0,00		0,00
B. Verkoop van materiële vaste activa	0,00	0,00	0,00	0,00	0,00	0,00
1. Gemeenschapsgoederen en bedrijfsmatige materiële vaste activa	0,00	0,00	0,00	0,00	0,00	0,00
a. Terreinen en gebouwen				0,00		0,00
b. Wegen en andere infrastructuur				0,00		0,00
c. Roerende goederen				0,00		0,00
d. Leasing en soortgelijke rechten				0,00		0,00
e. Erfgoed				0,00		0,00
2. Andere materiële vaste activa	0,00	0,00	0,00	0,00	0,00	0,00
a. Onroerende goederen				0,00		0,00
b. Roerende goederen				0,00		0,00
C. Verkoop van immateriële vaste activa				0,00		0,00
D. Investeringsubsidies en -schenkingen				0,00		0,00
I. UITGAVEN: IP: Ontwikkelen en aanbieden van een educatief en toeristisch recreatief aanbod AC: Ontwikkelen en aanbieden van een educatief en toeristisch recreatief aanbod	0,00	0,00	0,00	53.800,00	0,00	53.800,00
A. Investerings in financiële vaste activa	0,00	0,00	0,00	0,00	0,00	0,00
1. Extern verzelfstandigde agentschappen				0,00		0,00
2. Intergemeentelijke samenwerkingsverbanden en soortgelijke entiteiten				0,00		0,00
3. OCMW-verenigingen				0,00		0,00
4. Andere financiële vaste activa				0,00		0,00
B. Investerings in materiële vaste activa	0,00	0,00	0,00	53.800,00	0,00	53.800,00
1. Gemeenschapsgoederen en bedrijfsmatige materiële vaste activa	0,00	0,00	0,00	53.800,00	0,00	53.800,00
a. Terreinen en gebouwen				0,00		0,00
b. Wegen en andere infrastructuur				0,00		0,00

	Reeds gerealiseerd		Nog te realiseren			Totaal
	Voor MJP	In MJP	Voor MJP	In MJP	Na MJP	
c. Roerende goederen				53.800,00		53.800,00
d. Leasing en soortgelijke rechten				0,00		0,00
e. Erfgoed				0,00		0,00
2. Andere materiële vaste activa	0,00	0,00	0,00	0,00	0,00	0,00
a. Onroerende goederen				0,00		0,00
b. Roerende goederen				0,00		0,00
C. Investerings in immateriële vaste activa				0,00		0,00
D. Toegestane investeringssubsidies				0,00		0,00
II. ONTVANGSTEN: IP: Ontwikkelen en aanbieden van een educatief en toeristisch recreatief aanbod AC: Ontwikkelen en aanbieden van een educatief en toeristisch recreatief aanbod				0,00	0,00	0,00
A. Verkoop van financiële vaste activa				0,00	0,00	0,00
1. Extern verzelfstandigde agentschappen				0,00		0,00
2. Intergemeentelijke samenwerkingsverbanden en soortgelijke entiteiten				0,00		0,00
3. OCMW-verenigingen				0,00		0,00
4. Andere financiële vaste activa				0,00		0,00
B. Verkoop van materiële vaste activa				0,00	0,00	0,00
1. Gemeenschapsgoederen en bedrijfsmatige materiële vaste activa	0,00	0,00	0,00	0,00	0,00	0,00
a. Terreinen en gebouwen				0,00		0,00
b. Wegen en andere infrastructuur				0,00		0,00
c. Roerende goederen				0,00		0,00
d. Leasing en soortgelijke rechten				0,00		0,00
e. Erfgoed				0,00		0,00
2. Andere materiële vaste activa	0,00	0,00	0,00	0,00	0,00	0,00
a. Onroerende goederen				0,00		0,00
b. Roerende goederen				0,00		0,00
C. Verkoop van immateriële vaste activa				0,00		0,00
D. Investeringsubsidies en -schenkingen				0,00		0,00
I. UITGAVEN: IP: Uitvoeren van het Europees project Empower AC: Uitvoeren van het Europees project Empower	0,00	0,00	0,00	150.000,00	0,00	150.000,00
A. Investerings in financiële vaste activa	0,00	0,00	0,00	0,00	0,00	0,00
1. Extern verzelfstandigde agentschappen				0,00		0,00
2. Intergemeentelijke samenwerkingsverbanden en soortgelijke entiteiten				0,00		0,00
3. OCMW-verenigingen				0,00		0,00
4. Andere financiële vaste activa				0,00		0,00

	Reeds gerealiseerd		Nog te realiseren			Totaal
	Voor MJP	In MJP	Voor MJP	In MJP	Na MJP	
B. Investerings in materiële vaste activa	0,00	0,00	0,00	150.000,00	0,00	150.000,00
1. Gemeenschapsgoederen en bedrijfsmatige materiële vaste activa	0,00	0,00		150.000,00	0,00	150.000,00
a. Terreinen en gebouwen				0,00		0,00
b. Wegen en andere infrastructuur				0,00		0,00
c. Roerende goederen				150.000,00		150.000,00
d. Leasing en soortgelijke rechten				0,00		0,00
e. Erfgoed				0,00		0,00
2. Andere materiële vaste activa	0,00	0,00	0,00	0,00	0,00	0,00
a. Onroerende goederen				0,00		0,00
b. Roerende goederen				0,00		0,00
C. Investerings in immateriële vaste activa				0,00		0,00
D. Toegestane investeringssubsidies				0,00		0,00
II. ONTVANGSTEN: IP: Uitvoeren van het Europees project Empower AC: Uitvoeren van het Europees project Empower	0,00	0,00	0,00	115.000,00	0,00	115.000,00
A. Verkoop van financiële vaste activa	0,00	0,00	0,00	0,00	0,00	0,00
1. Extern verzelfstandigde agentschappen				0,00		0,00
2. Intergemeentelijke samenwerkingsverbanden en soortgelijke entiteiten				0,00		0,00
3. OCMW-verenigingen				0,00		0,00
4. Andere financiële vaste activa				0,00		0,00
B. Verkoop van materiële vaste activa	0,00	0,00	0,00	0,00	0,00	0,00
1. Gemeenschapsgoederen en bedrijfsmatige materiële vaste activa	0,00	0,00	0,00	0,00	0,00	0,00
a. Terreinen en gebouwen				0,00		0,00
b. Wegen en andere infrastructuur				0,00		0,00
c. Roerende goederen				0,00		0,00
d. Leasing en soortgelijke rechten				0,00		0,00
e. Erfgoed				0,00		0,00
2. Andere materiële vaste activa	0,00	0,00	0,00	0,00	0,00	0,00
a. Onroerende goederen				0,00		0,00
b. Roerende goederen				0,00		0,00
C. Verkoop van immateriële vaste activa				0,00		0,00
D. Investeringssubsidies en -schenkingen				115.000,00		115.000,00
I. UITGAVEN: IP: Facilitaire DV voor de Gavers AC: Facilitaire DV voor de Gavers	0,00	0,00	0,00	125.020,00	0,00	125.020,00
A. Investerings in financiële vaste activa	0,00	0,00	0,00	0,00	0,00	0,00
1. Extern verzelfstandigde agentschappen				0,00		0,00

	Reeds gerealiseerd		Nog te realiseren			Totaal
	Voor MJP	In MJP	Voor MJP	In MJP	Na MJP	
2. Intergemeentelijke samenwerkingsverbanden en soortgelijke entiteiten				0,00		0,00
3. OCMW-verenigingen				0,00		0,00
4. Andere financiële vaste activa				0,00		0,00
B. Investerings in materiële vaste activa	0,00	0,00	0,00	125.020,00	0,00	125.020,00
1. Gemeenschapsgoederen en bedrijfsmatige materiële vaste activa	0,00	0,00	0,00	125.020,00	0,00	125.020,00
a. Terreinen en gebouwen				0,00		0,00
b. Wegen en andere infrastructuur				0,00		0,00
c. Roerende goederen				125.020,00		125.020,00
d. Leasing en soortgelijke rechten						
e. Erfgoed				0,00		0,00
2. Andere materiële vaste activa	0,00	0,00	0,00	0,00	0,00	0,00
a. Onroerende goederen				0,00		0,00
b. Roerende goederen				0,00		0,00
C. Investerings in immateriële vaste activa				0,00		0,00
D. Toegestane investeringsubsidies				0,00		0,00
II. ONTVANGSTEN: IP: Facilitaire DV voor de Gavers AC: Facilitaire DV voor de Gavers	0,00	0,00	0,00	0,00	0,00	0,00
A. Verkoop van financiële vaste activa	0,00	0,00	0,00	0,00	0,00	0,00
1. Extern verzelfstandigde agentschappen				0,00		0,00
2. Intergemeentelijke samenwerkingsverbanden en soortgelijke entiteiten				0,00		0,00
3. OCMW-verenigingen				0,00		0,00
4. Andere financiële vaste activa				0,00		0,00
B. Verkoop van materiële vaste activa	0,00	0,00	0,00	0,00	0,00	0,00
1. Gemeenschapsgoederen en bedrijfsmatige materiële vaste activa	0,00	0,00	0,00	0,00	0,00	0,00
a. Terreinen en gebouwen				0,00		0,00
b. Wegen en andere infrastructuur				0,00		0,00
c. Roerende goederen				0,00		0,00
d. Leasing en soortgelijke rechten				0,00		0,00
e. Erfgoed				0,00		0,00
2. Andere materiële vaste activa	0,00	0,00	0,00	0,00	0,00	0,00
a. Onroerende goederen				0,00		0,00
b. Roerende goederen				0,00		0,00
C. Verkoop van immateriële vaste activa				0,00		0,00
D. Investeringsubsidies en -schenkingen				0,00		0,00
I. UITGAVEN: IP: Facilitaire DV voor Transfo AC: Facilitaire DV voor Transfo	0,00	0,00	0,00	75.200,00	0,00	75.200,00

	Reeds gerealiseerd		Nog te realiseren			Totaal
	Voor MJP	In MJP	Voor MJP	In MJP	Na MJP	
A. Investerings in financiële vaste activa	0,00	0,00	0,00	0,00	0,00	0,00
1. Extern verzelfstandigde agentschappen				0,00		0,00
2. Intergemeentelijke samenwerkingsverbanden en soortgelijke entiteiten				0,00		0,00
3. OCMW-verenigingen				0,00		0,00
4. Andere financiële vaste activa				0,00		0,00
B. Investerings in materiële vaste activa	0,00	0,00	0,00	18.800,00	0,00	18.800,00
1. Gemeenschapsgoederen en bedrijfsmatige materiële vaste activa	0,00	0,00		18.800,00	0,00	18.800,00
a. Terreinen en gebouwen				0,00		0,00
b. Wegen en andere infrastructuur				0,00		0,00
c. Roerende goederen				18.800,00		18.800,00
d. Leasing en soortgelijke rechten				0,00		0,00
e. Erfgoed				0,00		0,00
2. Andere materiële vaste activa	0,00	0,00	0,00	0,00	0,00	0,00
a. Onroerende goederen				0,00		0,00
b. Roerende goederen				0,00		0,00
C. Investerings in immateriële vaste activa						
D. Toegestane investeringssubsidies	0,00	0,00	0,00	56.400,00	0,00	56.400,00
II. ONTVANGSTEN: IP: Facilitaire DV voor Transfo AC: Facilitaire DV voor Transfo	0,00	0,00	0,00	0,00	0,00	0,00
A. Verkoop van financiële vaste activa	0,00	0,00	0,00	0,00	0,00	0,00
1. Extern verzelfstandigde agentschappen				0,00		0,00
2. Intergemeentelijke samenwerkingsverbanden en soortgelijke entiteiten				0,00		0,00
3. OCMW-verenigingen				0,00		0,00
4. Andere financiële vaste activa				0,00		0,00
B. Verkoop van materiële vaste activa	0,00	0,00	0,00	0,00	0,00	0,00
1. Gemeenschapsgoederen en bedrijfsmatige materiële vaste activa	0,00	0,00	0,00	0,00	0,00	0,00
a. Terreinen en gebouwen				0,00		0,00
b. Wegen en andere infrastructuur				0,00		0,00
c. Roerende goederen				0,00		0,00
d. Leasing en soortgelijke rechten				0,00		0,00
e. Erfgoed				0,00		0,00
2. Andere materiële vaste activa	0,00	0,00	0,00	0,00	0,00	0,00
a. Onroerende goederen				0,00		0,00
b. Roerende goederen				0,00		0,00
C. Verkoop van immateriële vaste activa						
D. Investeringsubsidies en -schenkingen				0,00		0,00

	Reeds gerealiseerd		Nog te realiseren			Totaal
	Voor MJP	In MJP	Voor MJP	In MJP	Na MJP	
I. UITGAVEN: IP: Patrimoniumbeheer de Gavers AC:	53.378,31	0,00	100.165,22	1.720.000,00	0,00	1.873.543,53
Patrimoniumbeheer de Gavers						
A. Investerings in financiële vaste activa	0,00	0,00	0,00	0,00	0,00	0,00
1. Extern verzelfstandigde agentschappen				0,00		0,00
2. Intergemeentelijke samenwerkingsverbanden en soortgelijke entiteiten				0,00		0,00
3. OCMW-verenigingen				0,00		0,00
4. Andere financiële vaste activa				0,00		0,00
B. Investerings in materiële vaste activa	53.378,31	0,00	100.165,22	1.720.000,00	0,00	1.873.543,53
1. Gemeenschapsgoederen en bedrijfsmatige materiële vaste activa	53.378,31	0,00	100.165,22	1.720.000,00	0,00	1.873.543,53
a. Terreinen en gebouwen	53.378,31		100.165,22	1.720.000,00		1.873.543,53
b. Wegen en andere infrastructuur				0,00		0,00
c. Roerende goederen				0,00		0,00
d. Leasing en soortgelijke rechten				0,00		0,00
e. Erfgoed				0,00		0,00
2. Andere materiële vaste activa	0,00	0,00	0,00	0,00	0,00	0,00
a. Onroerende goederen				0,00		0,00
b. Roerende goederen				0,00		0,00
C. Investerings in immateriële vaste activa				0,00		0,00
D. Toegestane investeringssubsidies				0,00		0,00
II. ONTVANGSTEN: IP: Patrimoniumbeheer de Gavers AC:	0,00	0,00	0,00	0,00	0,00	0,00
Patrimoniumbeheer de Gavers						
A. Verkoop van financiële vaste activa	0,00	0,00	0,00	0,00	0,00	0,00
1. Extern verzelfstandigde agentschappen				0,00		0,00
2. Intergemeentelijke samenwerkingsverbanden en soortgelijke entiteiten				0,00		0,00
3. OCMW-verenigingen				0,00		0,00
4. Andere financiële vaste activa				0,00		0,00
B. Verkoop van materiële vaste activa	0,00	0,00	0,00	0,00	0,00	0,00
1. Gemeenschapsgoederen en bedrijfsmatige materiële vaste activa	0,00	0,00	0,00	0,00	0,00	0,00
a. Terreinen en gebouwen				0,00		0,00
b. Wegen en andere infrastructuur				0,00		0,00
c. Roerende goederen				0,00		0,00
d. Leasing en soortgelijke rechten				0,00		0,00
e. Erfgoed				0,00		0,00
2. Andere materiële vaste activa	0,00	0,00	0,00	0,00	0,00	0,00
a. Onroerende goederen				0,00		0,00
b. Roerende goederen				0,00		0,00

	Reeds gerealiseerd		Nog te realiseren			Totaal
	Voor MJP	In MJP	Voor MJP	In MJP	Na MJP	
C. Verkoop van immateriële vaste activa						0,00
D. Investeringsubsidies en -schenkingen						0,00
I. UITGAVEN: IP: Patrimoniumbeheer Transfo AC: Patrimoniumbeheer Transfo	0,00	0,00	0,00	1.500.000,00	0,00	1.500.000,00
A. Investerings in financiële vaste activa	0,00	0,00	0,00	0,00	0,00	0,00
1. Extern verzelfstandigde agentschappen				0,00		0,00
2. Intergemeentelijke samenwerkingsverbanden en soortgelijke entiteiten				0,00		0,00
3. OCMW-verenigingen				0,00		0,00
4. Andere financiële vaste activa				0,00		0,00
B. Investerings in materiële vaste activa	0,00	0,00	0,00	1.200.000,00	0,00	1.200.000,00
1. Gemeenschapsgoederen en bedrijfsmatige materiële vaste activa	0,00	0,00	0,00	1.200.000,00	0,00	1.200.000,00
a. Terreinen en gebouwen				0,00		0,00
b. Wegen en andere infrastructuur				0,00		0,00
c. Roerende goederen				0,00		0,00
d. Leasing en soortgelijke rechten				0,00		0,00
e. Erfgoed				0,00		0,00
2. Andere materiële vaste activa	0,00	0,00	0,00	0,00	0,00	0,00
a. Onroerende goederen				0,00		0,00
b. Roerende goederen				0,00		0,00
C. Investerings in immateriële vaste activa						0,00
D. Toegestane investeringsubsidies				300.000,00		300.000,00
II. ONTVANGSTEN: IP: Patrimoniumbeheer Transfo AC: Patrimoniumbeheer Transfo	0,00	0,00	0,00	0,00	0,00	0,00
A. Verkoop van financiële vaste activa	0,00	0,00	0,00	0,00	0,00	0,00
1. Extern verzelfstandigde agentschappen				0,00		0,00
2. Intergemeentelijke samenwerkingsverbanden en soortgelijke entiteiten				0,00		0,00
3. OCMW-verenigingen				0,00		0,00
4. Andere financiële vaste activa				0,00		0,00
B. Verkoop van materiële vaste activa	0,00	0,00	0,00	0,00	0,00	0,00
1. Gemeenschapsgoederen en bedrijfsmatige materiële vaste activa	0,00	0,00	0,00	0,00	0,00	0,00
a. Terreinen en gebouwen				0,00		0,00
b. Wegen en andere infrastructuur				0,00		0,00
c. Roerende goederen				0,00		0,00
d. Leasing en soortgelijke rechten				0,00		0,00
e. Erfgoed				0,00		0,00

	Reeds gerealiseerd		Nog te realiseren			Totaal
	Voor MJP	In MJP	Voor MJP	In MJP	Na MJP	
2. Andere materiële vaste activa	0,00	0,00	0,00	0,00	0,00	0,00
a. Onroerende goederen				0,00		0,00
b. Roerende goederen				0,00		0,00
C. Verkoop van immateriële vaste activa				0,00		0,00
D. Investeringssubsidies en -schenkingen				0,00		0,00
I. UITGAVEN: IP: Patrimoniumbeheer Raversyde AC:	2.698.840,05	0,00	442.472,77	6.000.000,00	0,00	9.141.312,82
Patrimoniumbeheer Raversyde						
A. Investeren in financiële vaste activa	0,00	0,00	0,00	0,00	0,00	0,00
1. Extern zelfstandige agentschappen				0,00		0,00
2. Intergemeentelijke samenwerkingsverbanden en soortgelijke entiteiten				0,00		0,00
3. OCMW-verenigingen				0,00		0,00
4. Andere financiële vaste activa				0,00		0,00
B. Investeren in materiële vaste activa	2.698.840,05	0,00	442.472,77	6.000.000,00	0,00	9.141.312,82
1. Gemeenschapsgoederen en bedrijfsmatige materiële vaste activa	2.698.840,05	0,00	442.472,77	6.000.000,00	0,00	9.141.312,82
a. Terreinen en gebouwen	2.698.840,05		442.472,77	6.000.000,00		9.141.312,82
b. Wegen en andere infrastructuur				0,00		0,00
c. Roerende goederen				0,00		0,00
d. Leasing en soortgelijke rechten				0,00		0,00
e. Erfgoed				0,00		0,00
2. Andere materiële vaste activa	0,00	0,00	0,00	0,00	0,00	0,00
a. Onroerende goederen				0,00		0,00
b. Roerende goederen				0,00		0,00
C. Investeren in immateriële vaste activa						
D. Toegestane investeringssubsidies				0,00		0,00
II. ONTVANGSTEN: IP: Patrimoniumbeheer Raversyde AC:	0,00	0,00	0,00	0,00	0,00	0,00
Patrimoniumbeheer Raversyde						
A. Verkoop van financiële vaste activa	0,00	0,00	0,00	0,00	0,00	0,00
1. Extern zelfstandige agentschappen				0,00		0,00
2. Intergemeentelijke samenwerkingsverbanden en soortgelijke entiteiten				0,00		0,00
3. OCMW-verenigingen				0,00		0,00
4. Andere financiële vaste activa				0,00		0,00
B. Verkoop van materiële vaste activa	0,00	0,00	0,00	0,00	0,00	0,00
1. Gemeenschapsgoederen en bedrijfsmatige materiële vaste activa	0,00	0,00	0,00	0,00	0,00	0,00
a. Terreinen en gebouwen				0,00		0,00
b. Wegen en andere infrastructuur				0,00		0,00

	Reeds gerealiseerd		Nog te realiseren			Totaal
	Voor MJP	In MJP	Voor MJP	In MJP	Na MJP	
c. Roerende goederen				0,00		0,00
d. Leasing en soortgelijke rechten				0,00		0,00
e. Erfgoed				0,00		0,00
2. Andere materiële vaste activa	0,00	0,00	0,00	0,00	0,00	0,00
a. Ontroerende goederen				0,00		0,00
b. Roerende goederen				0,00		0,00
C. Verkoop van immateriële vaste activa				0,00		0,00
D. Investeringssubsidies en -schenkingen				0,00		0,00
I. UITGAVEN: IP: Ontwikkelen en aanbieden van een natuur- en milieu-educatief en toeristisch recreatief aanbod AC: Ontwikkelen en aanbieden van een natuur- en milieu-educatief en toeristisch recreatief aanbod	0,00	0,00	0,00	141.000,00	0,00	141.000,00
A. Investerings in financiële vaste activa	0,00	0,00	0,00	0,00	0,00	0,00
1. Extern verzelfstandigde agentschappen				0,00		0,00
2. Intergemeentelijke samenwerkingsverbanden en soortgelijke entiteiten				0,00		0,00
3. OCMW-verenigingen				0,00		0,00
4. Andere financiële vaste activa				0,00		0,00
B. Investerings in materiële vaste activa	0,00	0,00	0,00	141.000,00	0,00	141.000,00
1. Gemeenschapsgoederen en bedrijfsmatige materiële vaste activa	0,00	0,00	0,00	141.000,00	0,00	141.000,00
a. Terreinen en gebouwen				0,00		0,00
b. Wegen en andere infrastructuur				0,00		0,00
c. Roerende goederen				141.000,00		141.000,00
d. Leasing en soortgelijke rechten				0,00		0,00
e. Erfgoed				0,00		0,00
2. Andere materiële vaste activa	0,00	0,00	0,00	0,00	0,00	0,00
a. Ontroerende goederen				0,00		0,00
b. Roerende goederen				0,00		0,00
C. Investerings in immateriële vaste activa				0,00		0,00
D. Toegestane investeringssubsidies				0,00		0,00
II. ONTVANGSTEN: IP: Ontwikkelen en aanbieden van een natuur- en milieu-educatief en toeristisch recreatief aanbod AC: Ontwikkelen en aanbieden van een natuur- en milieu-educatief en toeristisch recreatief aanbod	0,00	0,00	0,00	0,00	0,00	0,00
A. Verkoop van financiële vaste activa	0,00	0,00	0,00	0,00	0,00	0,00
1. Extern verzelfstandigde agentschappen				0,00		0,00
2. Intergemeentelijke samenwerkingsverbanden en soortgelijke entiteiten				0,00		0,00

	Reeds gerealiseerd		Nog te realiseren			Totaal
	Voor MJP	In MJP	Voor MJP	In MJP	Na MJP	
3. OCMW-verenigingen				0,00		0,00
4. Andere financiële vaste activa				0,00		0,00
B. Verkoop van materiële vaste activa	0,00	0,00	0,00	0,00	0,00	0,00
1. Gemeenschapsgoederen en bedrijfsmatige materiële vaste activa	0,00	0,00				0,00
a. Terreinen en gebouwen						0,00
b. Wegen en andere infrastructuur						0,00
c. Roerende goederen						0,00
d. Leasing en soortgelijke rechten						0,00
e. Erfgoed						0,00
2. Andere materiële vaste activa	0,00	0,00	0,00		0,00	0,00
a. Onroerende goederen						0,00
b. Roerende goederen						0,00
C. Verkoop van immateriële vaste activa				0,00		0,00
D. Investeringssubsidies en -schenkingen				0,00		0,00
I. UITGAVEN: IP: Beheren, onderhouden en exploiteren van het Zwin Natuur Park AC: Beheren, onderhouden en exploiteren van het Zwin Natuur Park	0,00	0,00	0,00	56.760,00		56.760,00
A. Investeren in financiële vaste activa	0,00	0,00	0,00	0,00		0,00
1. Extern verzelfstandigde agentschappen				0,00		0,00
2. Intergemeentelijke samenwerkingsverbanden en soortgelijke entiteiten				0,00		0,00
3. OCMW-verenigingen				0,00		0,00
4. Andere financiële vaste activa				0,00		0,00
B. Investeren in materiële vaste activa	0,00	0,00	0,00	56.760,00		56.760,00
1. Gemeenschapsgoederen en bedrijfsmatige materiële vaste activa	0,00	0,00	0,00	56.760,00		56.760,00
a. Terreinen en gebouwen				0,00		0,00
b. Wegen en andere infrastructuur				0,00		0,00
c. Roerende goederen				56.760,00		56.760,00
d. Leasing en soortgelijke rechten				0,00		0,00
e. Erfgoed				0,00		0,00
2. Andere materiële vaste activa	0,00	0,00	0,00		0,00	0,00
a. Onroerende goederen						0,00
b. Roerende goederen						0,00
C. Investeren in immateriële vaste activa						0,00
D. Toegestane investeringssubsidies				0,00		0,00

	Reeds gerealiseerd		Nog te realiseren			Totaal
	Voor MJP	In MJP	Voor MJP	In MJP	Na MJP	
II. ONTVANGSTEN: IP: Beheren, onderhouden en exploiteren van het Zwin Natuur Park AC: Beheren, onderhouden en exploiteren van het Zwin Natuur Park						
A. Verkoop van financiële vaste activa	0,00	0,00	0,00	0,00	0,00	0,00
1. Extern verzelfstandigde agentschappen				0,00		0,00
2. Intergemeentelijke samenwerkingsverbanden en soortgelijke entiteiten				0,00		0,00
3. OCMW-verenigingen				0,00		0,00
4. Andere financiële vaste activa				0,00		0,00
B. Verkoop van materiële vaste activa	0,00	0,00	0,00	0,00	0,00	0,00
1. Gemeenschapsgoederen en bedrijfsmatige materiële vaste activa	0,00	0,00	0,00	0,00	0,00	0,00
a. Terreinen en gebouwen				0,00		0,00
b. Wegen en andere infrastructuur				0,00		0,00
c. Roerende goederen				0,00		0,00
d. Leasing en soortgelijke rechten				0,00		0,00
e. Erfgoed				0,00		0,00
2. Andere materiële vaste activa	0,00	0,00	0,00	0,00	0,00	0,00
a. Onroerende goederen				0,00		0,00
b. Roerende goederen				0,00		0,00
C. Verkoop van immateriële vaste activa				0,00		0,00
D. Investeringssubsidies en -schenkingen				0,00		0,00
I. UITGAVEN: IP: Facilitaire DV voor Zwin Natuur Park AC: Facilitaire DV voor Zwin Natuur Park	0,00	0,00	0,00	450.260,00	0,00	450.260,00
A. Investeren in financiële vaste activa	0,00	0,00	0,00	0,00	0,00	0,00
1. Extern verzelfstandigde agentschappen				0,00		0,00
2. Intergemeentelijke samenwerkingsverbanden en soortgelijke entiteiten				0,00		0,00
3. OCMW-verenigingen				0,00		0,00
4. Andere financiële vaste activa				0,00		0,00
B. Investeren in materiële vaste activa	0,00	0,00	0,00	273.540,00	0,00	273.540,00
1. Gemeenschapsgoederen en bedrijfsmatige materiële vaste activa	0,00	0,00	0,00	273.540,00	0,00	273.540,00
a. Terreinen en gebouwen				0,00		0,00
b. Wegen en andere infrastructuur				0,00		0,00
c. Roerende goederen				273.540,00		273.540,00
d. Leasing en soortgelijke rechten				0,00		0,00
e. Erfgoed				0,00		0,00
2. Andere materiële vaste activa	0,00	0,00	0,00	0,00	0,00	0,00
a. Onroerende goederen				0,00		0,00

	Reeds gerealiseerd		Nog te realiseren			Totaal
	Voor MJP	In MJP	Voor MJP	In MJP	Na MJP	
b. Roerende goederen				0,00		0,00
C. Investerings in immateriële vaste activa				176.720,00		176.720,00
D. Toegestane investeringssubsidies				0,00		0,00
II. ONTVANGSTEN: IP: Facilitaire DV voor Zwin Natuur Park AC: Facilitaire DV voor Zwin Natuur Park				0,00	0,00	0,00
A. Verkoop van financiële vaste activa	0,00	0,00	0,00	0,00	0,00	0,00
1. Extern verzelfstandigde agentschappen				0,00		0,00
2. Intergemeentelijke samenwerkingsverbanden en soortgelijke entiteiten				0,00		0,00
3. OCMW-verenigingen				0,00		0,00
4. Andere financiële vaste activa				0,00		0,00
B. Verkoop van materiële vaste activa	0,00	0,00	0,00	0,00	0,00	0,00
1. Gemeenschapsgoederen en bedrijfsmatige materiële vaste activa	0,00	0,00	0,00	0,00	0,00	0,00
a. Terreinen en gebouwen				0,00		0,00
b. Wegen en andere infrastructuur				0,00		0,00
c. Roerende goederen				0,00		0,00
d. Leasing en soortgelijke rechten				0,00		0,00
e. Erfgoed				0,00		0,00
2. Andere materiële vaste activa	0,00	0,00	0,00	0,00	0,00	0,00
a. Onroerende goederen				0,00		0,00
b. Roerende goederen				0,00		0,00
C. Verkoop van immateriële vaste activa				0,00		0,00
D. Investeringsubsidies en -schenkingen				0,00		0,00
I. UITGAVEN: IP: Patrimoniumbeheer Zwin Natuur Park AC: Patrimoniumbeheer Zwin Natuur Park	0,00	0,00	0,00	565.500,00	0,00	565.500,00
A. Investerings in financiële vaste activa	0,00	0,00	0,00	0,00	0,00	0,00
1. Extern verzelfstandigde agentschappen				0,00		0,00
2. Intergemeentelijke samenwerkingsverbanden en soortgelijke entiteiten				0,00		0,00
3. OCMW-verenigingen				0,00		0,00
4. Andere financiële vaste activa				0,00		0,00
B. Investerings in materiële vaste activa	0,00	0,00	0,00	565.500,00	0,00	565.500,00
1. Gemeenschapsgoederen en bedrijfsmatige materiële vaste activa	0,00	0,00	0,00	565.500,00	0,00	565.500,00
a. Terreinen en gebouwen				565.500,00		565.500,00
b. Wegen en andere infrastructuur				0,00		0,00
c. Roerende goederen				0,00		0,00
d. Leasing en soortgelijke rechten				0,00		0,00

	Reeds gerealiseerd		Nog te realiseren			Totaal
	Voor MJP	In MJP	Voor MJP	In MJP	Na MJP	
e. Erfgoed				0,00		0,00
2. Andere materiële vaste activa				0,00		0,00
a. Onroerende goederen	0,00	0,00	0,00	0,00	0,00	0,00
b. Roerende goederen				0,00		0,00
C. Investerings in immateriële vaste activa				0,00		0,00
D. Toegestane investeringssubsidies				0,00		0,00
II. ONTVANGSTEN: IP: Patrimoniumbeheer Zwin Natuur Park AC: Patrimoniumbeheer Zwin Natuur Park	0,00	0,00	0,00	0,00	0,00	0,00
A. Verkoop van financiële vaste activa	0,00	0,00	0,00	0,00	0,00	0,00
1. Extern verzelfstandigde agentschappen				0,00		0,00
2. Intergemeentelijke samenwerkingsverbanden en soortgelijke entiteiten				0,00		0,00
3. OCMW-verenigingen				0,00		0,00
4. Andere financiële vaste activa				0,00		0,00
B. Verkoop van materiële vaste activa	0,00	0,00	0,00	0,00	0,00	0,00
1. Gemeenschapsgoederen en bedrijfsmatige materiële vaste activa	0,00	0,00	0,00	0,00	0,00	0,00
a. Terreinen en gebouwen				0,00		0,00
b. Wegen en andere infrastructuur				0,00		0,00
c. Roerende goederen				0,00		0,00
d. Leasing en soortgelijke rechten				0,00		0,00
e. Erfgoed				0,00		0,00
2. Andere materiële vaste activa	0,00	0,00	0,00	0,00	0,00	0,00
a. Onroerende goederen				0,00		0,00
b. Roerende goederen				0,00		0,00
C. Verkoop van immateriële vaste activa				0,00		0,00
D. Investeringsubsidies en -schenkingen				0,00		0,00
I. UITGAVEN: IP: Infrastructureel wegwerken van grote missing links op de recreatieve routes en netwerken AC: Infrastructureel wegwerken van grote missing links op de recreatieve routes en netwerken	1.198,78	0,00	440.571,15	1.123.000,00	0,00	1.564.769,93
A. Investerings in financiële vaste activa	0,00	0,00	0,00	0,00	0,00	0,00
1. Extern verzelfstandigde agentschappen				0,00		0,00
2. Intergemeentelijke samenwerkingsverbanden en soortgelijke entiteiten				0,00		0,00
3. OCMW-verenigingen				0,00		0,00
4. Andere financiële vaste activa				0,00		0,00
B. Investerings in materiële vaste activa	1.198,78	0,00	440.571,15	1.123.000,00	0,00	1.564.769,93

	Reeds gerealiseerd		Nog te realiseren			Totaal
	Voor MJP	In MJP	Voor MJP	In MJP	Na MJP	
1. Gemeenschapsgoederen en bedrijfsmatige materiële vaste activa		0,00		1.123.000,00	0,00	1.564.769,93
a. Terreinen en gebouwen	1.198,78		440.571,15			1.564.769,93
b. Wegen en andere infrastructuur	1.198,78		440.571,15			0,00
c. Roerende goederen				0,00		0,00
d. Leasing en soortgelijke rechten				0,00		0,00
e. Erfgoed				0,00		0,00
2. Andere materiële vaste activa	0,00	0,00		0,00	0,00	0,00
a. Onroerende goederen				0,00		0,00
b. Roerende goederen				0,00		0,00
C. Investerings in immateriële vaste activa				0,00		0,00
D. Toegestane investeringsubsidies				0,00		0,00
II. ONTVANGSTEN: IP: Infrastructureel wegwerken van grote missing links op de recreatieve routes en netwerken AC: Infrastructureel wegwerken van grote missing links op de recreatieve routes en netwerken		0,00	0,00	0,00	0,00	0,00
A. Verkoop van financiële vaste activa	0,00	0,00	0,00	0,00	0,00	0,00
1. Extern verzelfstandigde agentschappen				0,00		0,00
2. Intergemeentelijke samenwerkingsverbanden en soortgelijke entiteiten				0,00		0,00
3. OCMW-verenigingen				0,00		0,00
4. Andere financiële vaste activa				0,00		0,00
B. Verkoop van materiële vaste activa	0,00	0,00	0,00	0,00	0,00	0,00
1. Gemeenschapsgoederen en bedrijfsmatige materiële vaste activa	0,00	0,00		0,00	0,00	0,00
a. Terreinen en gebouwen				0,00		0,00
b. Wegen en andere infrastructuur				0,00		0,00
c. Roerende goederen				0,00		0,00
d. Leasing en soortgelijke rechten				0,00		0,00
e. Erfgoed				0,00		0,00
2. Andere materiële vaste activa	0,00	0,00		0,00	0,00	0,00
a. Onroerende goederen				0,00		0,00
b. Roerende goederen				0,00		0,00
C. Verkoop van immateriële vaste activa				0,00		0,00
D. Investeringsubsidies en -schenkingen				0,00		0,00
I. UITGAVEN: IP: Optimaliseren ontsluiting provinciedomeinen en uitvoeren van omgevingswerken AC: Optimaliseren ontsluiting provinciedomeinen en uitvoeren van omgevingswerken	0,00	0,00	941.000,00	5.006.647,44	0,00	5.947.647,44
A. Investerings in financiële vaste activa	0,00	0,00	0,00	0,00	0,00	0,00

	Reeds gerealiseerd		Nog te realiseren			Totaal
	Voor MJP	In MJP	Voor MJP	In MJP	Na MJP	
1. Extern verzelfstandigde agentschappen				0,00		0,00
2. Intergemeentelijke samenwerkingsverbanden en soortgelijke entiteiten				0,00		0,00
3. OCMW-verenigingen				0,00		0,00
4. Andere financiële vaste activa				0,00		0,00
B. Investeren in materiële vaste activa	0,00	0,00	941.000,00	5.006.647,44	0,00	5.947.647,44
1. Gemeenschapsgoederen en bedrijfsmatige materiële vaste activa	0,00	0,00	941.000,00	5.006.647,44	0,00	5.947.647,44
a. Terreinen en gebouwen			941.000,00	5.006.647,44		5.947.647,44
b. Wegen en andere infrastructuur				0,00		0,00
c. Roerende goederen				0,00		0,00
d. Leasing en soortgelijke rechten				0,00		0,00
e. Erfgoed				0,00		0,00
2. Andere materiële vaste activa	0,00	0,00		0,00	0,00	0,00
a. Onroerende goederen				0,00		0,00
b. Roerende goederen				0,00		0,00
C. Investeren in immateriële vaste activa				0,00		0,00
D. Toegestane investeringsubsidies				0,00		0,00
II. ONTVANGSTEN: IP: Optimaliseren ontsluiting provinciedomeinen en uitvoeren van omgevingswerken AC: Optimaliseren ontsluiting provinciedomeinen en uitvoeren van omgevingswerken	0,00	0,00	0,00	0,00	0,00	0,00
A. Verkoop van financiële vaste activa	0,00	0,00	0,00	0,00	0,00	0,00
1. Extern verzelfstandigde agentschappen				0,00		0,00
2. Intergemeentelijke samenwerkingsverbanden en soortgelijke entiteiten				0,00		0,00
3. OCMW-verenigingen				0,00		0,00
4. Andere financiële vaste activa				0,00		0,00
B. Verkoop van materiële vaste activa	0,00	0,00	0,00	0,00	0,00	0,00
1. Gemeenschapsgoederen en bedrijfsmatige materiële vaste activa	0,00	0,00	0,00	0,00	0,00	0,00
a. Terreinen en gebouwen				0,00		0,00
b. Wegen en andere infrastructuur				0,00		0,00
c. Roerende goederen				0,00		0,00
d. Leasing en soortgelijke rechten				0,00		0,00
e. Erfgoed				0,00		0,00
2. Andere materiële vaste activa	0,00	0,00		0,00	0,00	0,00
a. Onroerende goederen				0,00		0,00
b. Roerende goederen				0,00		0,00
C. Verkoop van immateriële vaste activa				0,00		0,00
D. Investeringsubsidies en -schenkingen				0,00		0,00

	Reeds gerealiseerd		Nog te realiseren			Totaal
	Voor MJP	In MJP	Voor MJP	In MJP	Na MJP	
I. UITGAVEN: IP: Studies en ontwerpplannen provinciedomeinen en groene assen AC: Studies en ontwerpplannen provinciedomeinen en groene assen	0,00	0,00	0,00	204.932,00	0,00	204.932,00
A. Investerings in financiële vaste activa	0,00	0,00	0,00	0,00	0,00	0,00
1. Extern verzelfstandigde agentschappen				0,00		0,00
2. Intergemeentelijke samenwerkingsverbanden en soortgelijke entiteiten				0,00		0,00
3. OCMW-verenigingen				0,00		0,00
4. Andere financiële vaste activa				0,00		0,00
B. Investerings in materiële vaste activa	0,00	0,00	0,00	204.932,00	0,00	204.932,00
1. Gemeenschapsgoederen en bedrijfsmatige materiële vaste activa	0,00	0,00		204.932,00	0,00	204.932,00
a. Terreinen en gebouwen				0,00		0,00
b. Wegen en andere infrastructuur				0,00		0,00
c. Roerende goederen				0,00		0,00
d. Leasing en soortgelijke rechten				0,00		0,00
e. Erfgoed				0,00		0,00
2. Andere materiële vaste activa	0,00	0,00	0,00	0,00	0,00	0,00
a. Onroerende goederen				0,00		0,00
b. Roerende goederen				0,00		0,00
C. Investerings in immateriële vaste activa				0,00		0,00
D. Toegestane investeringssubsidies				0,00		0,00
II. ONTVANGSTEN: IP: Studies en ontwerpplannen provinciedomeinen en groene assen AC: Studies en ontwerpplannen provinciedomeinen en groene assen	0,00	0,00	0,00	0,00	0,00	0,00
A. Verkoop van financiële vaste activa	0,00	0,00	0,00	0,00	0,00	0,00
1. Extern verzelfstandigde agentschappen				0,00		0,00
2. Intergemeentelijke samenwerkingsverbanden en soortgelijke entiteiten				0,00		0,00
3. OCMW-verenigingen				0,00		0,00
4. Andere financiële vaste activa				0,00		0,00
B. Verkoop van materiële vaste activa	0,00	0,00	0,00	0,00	0,00	0,00
1. Gemeenschapsgoederen en bedrijfsmatige materiële vaste activa	0,00	0,00	0,00	0,00	0,00	0,00
a. Terreinen en gebouwen				0,00		0,00
b. Wegen en andere infrastructuur				0,00		0,00
c. Roerende goederen				0,00		0,00
d. Leasing en soortgelijke rechten				0,00		0,00
e. Erfgoed				0,00		0,00
2. Andere materiële vaste activa	0,00	0,00	0,00	0,00	0,00	0,00

	Reeds gerealiseerd		Nog te realiseren			Totaal
	Voor MJP	In MJP	Voor MJP	In MJP	Na MJP	
a. Onroerende goederen				0,00		0,00
b. Roerende goederen				0,00		0,00
C. Verkoop van immateriële vaste activa				0,00		0,00
D. Investeringssubsidies en -schenkingen				0,00		0,00
I. UITGAVEN: IP: Promoten van de provinciedomeinen en groene assen AC: Promoten van de provinciedomeinen en groene assen	0,00	0,00	0,00	450.000,00	0,00	450.000,00
A. Investerings in financiële vaste activa				0,00	0,00	0,00
1. Extern verzelfstandigde agentschappen				0,00		0,00
2. Intergemeentelijke samenwerkingsverbanden en soortgelijke entiteiten				0,00		0,00
3. OCMW-verenigingen				0,00		0,00
4. Andere financiële vaste activa				0,00		0,00
B. Investerings in materiële vaste activa	0,00	0,00	0,00	450.000,00	0,00	450.000,00
1. Gemeenschapsgoederen en bedrijfsmatige materiële vaste activa	0,00	0,00	0,00	450.000,00	0,00	450.000,00
a. Terreinen en gebouwen				0,00		0,00
b. Wegen en andere infrastructuur				0,00		0,00
c. Roerende goederen				0,00		0,00
d. Leasing en soortgelijke rechten				0,00		0,00
e. Erfgoed				0,00		0,00
2. Andere materiële vaste activa	0,00	0,00	0,00	0,00	0,00	0,00
a. Onroerende goederen				0,00		0,00
b. Roerende goederen				0,00		0,00
C. Investerings in immateriële vaste activa				0,00		0,00
D. Toegestane investeringssubsidies				0,00		0,00
II. ONTVANGSTEN: IP: Promoten van de provinciedomeinen en groene assen AC: Promoten van de provinciedomeinen en groene assen	0,00	0,00	0,00	0,00	0,00	0,00
A. Verkoop van financiële vaste activa	0,00	0,00	0,00	0,00	0,00	0,00
1. Extern verzelfstandigde agentschappen				0,00		0,00
2. Intergemeentelijke samenwerkingsverbanden en soortgelijke entiteiten				0,00		0,00
3. OCMW-verenigingen				0,00		0,00
4. Andere financiële vaste activa				0,00		0,00
B. Verkoop van materiële vaste activa	0,00	0,00	0,00	0,00	0,00	0,00
1. Gemeenschapsgoederen en bedrijfsmatige materiële vaste activa	0,00	0,00	0,00	0,00	0,00	0,00
a. Terreinen en gebouwen				0,00		0,00
b. Wegen en andere infrastructuur				0,00		0,00
c. Roerende goederen				0,00		0,00

	Reeds gerealiseerd		Nog te realiseren			Totaal
	Voor MJP	In MJP	Voor MJP	In MJP	Na MJP	
d. Leasing en soortgelijke rechten e. Erfgoed				0,00		0,00
2. Andere materiële vaste activa	0,00	0,00	0,00	0,00	0,00	0,00
a. Onroerende goederen				0,00		0,00
b. Roerende goederen				0,00		0,00
C. Verkoop van immateriële vaste activa				0,00		0,00
D. Investeringssubsidies en -schenkingen				0,00		0,00
I. UITGAVEN: IP: Aanbieden en stimuleren van natuurbeleving in de provinciedomeinen AC: Aanbieden en stimuleren van natuurbeleving in de provinciedomeinen	0,00	0,00	0,00	320.000,00	0,00	320.000,00
A. Investeren in financiële vaste activa	0,00	0,00	0,00	0,00	0,00	0,00
1. Extern verzelfstandigde agentschappen				0,00		0,00
2. Intergemeentelijke samenwerkingsverbanden en soortgelijke entiteiten				0,00		0,00
3. OCMW-verenigingen				0,00		0,00
4. Andere financiële vaste activa				0,00		0,00
B. Investeren in materiële vaste activa	0,00	0,00	0,00	320.000,00	0,00	320.000,00
1. Gemeenschapsgoederen en bedrijfsmatige materiële vaste activa	0,00	0,00	0,00	320.000,00	0,00	320.000,00
a. Terreinen en gebouwen				320.000,00		320.000,00
b. Wegen en andere infrastructuur				0,00		0,00
c. Roerende goederen				0,00		0,00
d. Leasing en soortgelijke rechten				0,00		0,00
e. Erfgoed				0,00		0,00
2. Andere materiële vaste activa	0,00	0,00	0,00	0,00	0,00	0,00
a. Onroerende goederen				0,00		0,00
b. Roerende goederen				0,00		0,00
C. Investeren in immateriële vaste activa				0,00		0,00
D. Toegestane investeringssubsidies				0,00		0,00
II. ONTVANGSTEN: IP: Aanbieden en stimuleren van natuurbeleving in de provinciedomeinen AC: Aanbieden en stimuleren van natuurbeleving in de provinciedomeinen	0,00	0,00	0,00	0,00	0,00	0,00
A. Verkoop van financiële vaste activa	0,00	0,00	0,00	0,00	0,00	0,00
1. Extern verzelfstandigde agentschappen				0,00		0,00
2. Intergemeentelijke samenwerkingsverbanden en soortgelijke entiteiten				0,00		0,00
3. OCMW-verenigingen				0,00		0,00
4. Andere financiële vaste activa				0,00		0,00

	Reeds gerealiseerd		Nog te realiseren			Totaal
	Voor MJP	In MJP	Voor MJP	In MJP	Na MJP	
B. Verkoop van materiële vaste activa	0,00	0,00	0,00	0,00	0,00	0,00
1. Gemeenschapsgoederen en bedrijfsmatige materiële vaste activa	0,00	0,00				0,00
a. Terreinen en gebouwen						0,00
b. Wegen en andere infrastructuur						0,00
c. Roerende goederen						0,00
d. Leasing en soortgelijke rechten						0,00
e. Erfgoed						0,00
2. Andere materiële vaste activa	0,00	0,00				0,00
a. Onroerende goederen						0,00
b. Roerende goederen						0,00
C. Verkoop van immateriële vaste activa						0,00
D. Investeringssubsidies en -schenkingen						0,00
I. UITGAVEN: IP: Stimuleren en realiseren van topnatuur en biodiversiteit in provinciedomeinen en langs groene assen AC: Stimuleren en realiseren van topnatuur en biodiversiteit in provinciedomeinen en langs groene assen	0,00	0,00	0,00	1.514.000,00	0,00	1.514.000,00
A. Investeren in financiële vaste activa	0,00	0,00	0,00	0,00	0,00	0,00
1. Extern verzelfstandigde agentschappen						0,00
2. Intergemeentelijke samenwerkingsverbanden en soortgelijke entiteiten						0,00
3. OCMW-verenigingen						0,00
4. Andere financiële vaste activa						0,00
B. Investeren in materiële vaste activa	0,00	0,00	0,00	1.514.000,00	0,00	1.514.000,00
1. Gemeenschapsgoederen en bedrijfsmatige materiële vaste activa	0,00	0,00				1.514.000,00
a. Terreinen en gebouwen						1.514.000,00
b. Wegen en andere infrastructuur						0,00
c. Roerende goederen						0,00
d. Leasing en soortgelijke rechten						0,00
e. Erfgoed						0,00
2. Andere materiële vaste activa	0,00	0,00				0,00
a. Onroerende goederen						0,00
b. Roerende goederen						0,00
C. Investeren in immateriële vaste activa						0,00
D. Toegestane investeringssubsidies						0,00

	Reeds gerealiseerd		Nog te realiseren			Totaal
	Voor MJP	In MJP	Voor MJP	In MJP	Na MJP	
II. ONTVANGSTEN: IP: Stimuleren en realiseren van topnatuur en biodiversiteit in provinciedomeinen en langs groene assen AC: Stimuleren en realiseren van topnatuur en biodiversiteit in provinciedomeinen en langs groene assen						
A. Verkoop van financiële vaste activa	0,00	0,00	0,00	0,00	0,00	0,00
1. Extern verzelfstandigde agentschappen				0,00		0,00
2. Intergemeentelijke samenwerkingsverbanden en soortgelijke entiteiten				0,00		0,00
3. OCMW-verenigingen				0,00		0,00
4. Andere financiële vaste activa				0,00		0,00
B. Verkoop van materiële vaste activa	0,00	0,00	0,00	0,00	0,00	0,00
1. Gemeenschapsgoederen en bedrijfsmatige materiële vaste activa	0,00	0,00	0,00	0,00	0,00	0,00
a. Terreinen en gebouwen				0,00		0,00
b. Wegen en andere infrastructuur				0,00		0,00
c. Roerende goederen				0,00		0,00
d. Leasing en soortgelijke rechten				0,00		0,00
e. Erfgoed				0,00		0,00
2. Andere materiële vaste activa	0,00	0,00	0,00	0,00	0,00	0,00
a. Onroerende goederen				0,00		0,00
b. Roerende goederen				0,00		0,00
C. Verkoop van immateriële vaste activa				0,00		0,00
D. Investeringssubsidies en -schenkingen				0,00		0,00
I. UITGAVEN: IP: Optimaliseren en efficiënt beheren van het machinepark van de Groendienst AC: Optimaliseren en efficiënt beheren van het machinepark van de Groendienst	0,00	0,00	0,00	2.478.400,00	0,00	2.478.400,00
A. Investeren in financiële vaste activa	0,00	0,00	0,00	0,00	0,00	0,00
1. Extern verzelfstandigde agentschappen				0,00		0,00
2. Intergemeentelijke samenwerkingsverbanden en soortgelijke entiteiten				0,00		0,00
3. OCMW-verenigingen				0,00		0,00
4. Andere financiële vaste activa				0,00		0,00
B. Investeren in materiële vaste activa	0,00	0,00	0,00	2.478.400,00	0,00	2.478.400,00
1. Gemeenschapsgoederen en bedrijfsmatige materiële vaste activa	0,00	0,00	0,00	2.478.400,00	0,00	2.478.400,00
a. Terreinen en gebouwen				0,00		0,00
b. Wegen en andere infrastructuur				0,00		0,00
c. Roerende goederen				2.478.400,00		2.478.400,00
d. Leasing en soortgelijke rechten				0,00		0,00
e. Erfgoed				0,00		0,00

	Reeds gerealiseerd		Nog te realiseren			Totaal
	Voor MJP	In MJP	Voor MJP	In MJP	Na MJP	
2. Andere materiële vaste activa	0,00	0,00	0,00	0,00	0,00	0,00
a. Onroerende goederen				0,00		0,00
b. Roerende goederen				0,00		0,00
C. Investerings in immateriële vaste activa				0,00		0,00
D. Toegestane investeringssubsidies				0,00		0,00
II. ONTVANGSTEN: IP: Optimaliseren en efficiënt beheren van het machinepark van de Groendienst AC: Optimaliseren en efficiënt beheren van het machinepark van de Groendienst	0,00	0,00	0,00	0,00	0,00	0,00
A. Verkoop van financiële vaste activa	0,00	0,00	0,00	0,00	0,00	0,00
1. Extern verzelfstandigde agentschappen				0,00		0,00
2. Intergemeentelijke samenwerkingsverbanden en soortgelijke entiteiten				0,00		0,00
3. OCMW-verenigingen				0,00		0,00
4. Andere financiële vaste activa				0,00		0,00
B. Verkoop van materiële vaste activa	0,00	0,00	0,00	0,00	0,00	0,00
1. Gemeenschapsgoederen en bedrijfsmatige materiële vaste activa	0,00	0,00	0,00	0,00	0,00	0,00
a. Terreinen en gebouwen				0,00		0,00
b. Wegen en andere infrastructuur				0,00		0,00
c. Roerende goederen				0,00		0,00
d. Leasing en soortgelijke rechten				0,00		0,00
e. Erfgoed				0,00		0,00
2. Andere materiële vaste activa	0,00	0,00	0,00	0,00	0,00	0,00
a. Onroerende goederen				0,00		0,00
b. Roerende goederen				0,00		0,00
C. Verkoop van immateriële vaste activa				0,00		0,00
D. Investeringsubsidies en -schenkingen				0,00		0,00
I. UITGAVEN: IP: Beheer, aanleg en inrichting van de provinciedomeinen en groene assen AC: Beheer, aanleg en inrichting van de provinciedomeinen en groene assen	0,00	0,00	0,00	4.200.000,00	0,00	4.200.000,00
A. Investerings in financiële vaste activa	0,00	0,00	0,00	0,00	0,00	0,00
1. Extern verzelfstandigde agentschappen				0,00		0,00
2. Intergemeentelijke samenwerkingsverbanden en soortgelijke entiteiten				0,00		0,00
3. OCMW-verenigingen				0,00		0,00
4. Andere financiële vaste activa				0,00		0,00
B. Investerings in materiële vaste activa	0,00	0,00	0,00	4.200.000,00	0,00	4.200.000,00
1. Gemeenschapsgoederen en bedrijfsmatige materiële vaste activa	0,00	0,00	0,00	4.200.000,00	0,00	4.200.000,00

	Reeds gerealiseerd		Nog te realiseren			Totaal
	Voor MJP	In MJP	Voor MJP	In MJP	Na MJP	
a. Terreinen en gebouwen				4.200.000,00		4.200.000,00
b. Wegen en andere infrastructuur				0,00		0,00
c. Roerende goederen				0,00		0,00
d. Leasing en soortgelijke rechten				0,00		0,00
e. Erfgoed				0,00		0,00
2. Andere materiële vaste activa	0,00	0,00	0,00	0,00	0,00	0,00
a. Onroerende goederen				0,00		0,00
b. Roerende goederen				0,00		0,00
C. Investerings in immateriële vaste activa				0,00		0,00
D. Toegestane investeringssubsidies				0,00		0,00
II. ONTVANGSTEN: IP: Beheer, aanleg en inrichting van de provinciedomeinen en groene assen AC: Beheer, aanleg en inrichting van de provinciedomeinen en groene assen				0,00		0,00
A. Verkoop van financiële vaste activa	0,00	0,00	0,00	0,00	0,00	0,00
1. Extern verzelfstandigde agentschappen				0,00		0,00
2. Intergemeentelijke samenwerkingsverbanden en soortgelijke entiteiten				0,00		0,00
3. OCMW-verenigingen				0,00		0,00
4. Andere financiële vaste activa				0,00		0,00
B. Verkoop van materiële vaste activa	0,00	0,00	0,00	0,00	0,00	0,00
1. Gemeenschapsgoederen en bedrijfsmatige materiële vaste activa	0,00	0,00	0,00	0,00	0,00	0,00
a. Terreinen en gebouwen				0,00		0,00
b. Wegen en andere infrastructuur				0,00		0,00
c. Roerende goederen				0,00		0,00
d. Leasing en soortgelijke rechten				0,00		0,00
e. Erfgoed				0,00		0,00
2. Andere materiële vaste activa	0,00	0,00	0,00	0,00	0,00	0,00
a. Onroerende goederen				0,00		0,00
b. Roerende goederen				0,00		0,00
C. Verkoop van immateriële vaste activa				0,00		0,00
D. Investeringsubsidies en -schenkingen				0,00		0,00
I. UITGAVEN: IP: Valoriseren van het groenpatrimonium (inkomsten)	0,00	0,00	0,00	0,00	0,00	0,00
AC: Valoriseren van het groenpatrimonium (inkomsten)				0,00		0,00
A. Investerings in financiële vaste activa	0,00	0,00	0,00	0,00	0,00	0,00
1. Extern verzelfstandigde agentschappen				0,00		0,00
2. Intergemeentelijke samenwerkingsverbanden en soortgelijke entiteiten				0,00		0,00
3. OCMW-verenigingen				0,00		0,00

	Reeds gerealiseerd		Nog te realiseren			Totaal
	Voor MJP	In MJP	Voor MJP	In MJP	Na MJP	
4. Andere financiële vaste activa				0,00		0,00
B. Investerings in materiële vaste activa	0,00	0,00	0,00	0,00	0,00	0,00
1. Gemeenschapsgoederen en bedrijfsmatige materiële vaste activa	0,00	0,00				0,00
a. Terreinen en gebouwen						0,00
b. Wegen en andere infrastructuur						0,00
c. Roerende goederen						0,00
d. Leasing en soortgelijke rechten						0,00
e. Erfgoed						0,00
2. Andere materiële vaste activa	0,00	0,00	0,00	0,00	0,00	0,00
a. Onroerende goederen						0,00
b. Roerende goederen						0,00
C. Investerings in immateriële vaste activa				0,00		0,00
D. Toegestane investeringssubsidies				0,00		0,00
II. ONTVANGSTEN: IP: Valoriëren van het groenpatrimonium (inkomsten) AC: Valoriëren van het groenpatrimonium (inkomsten)	0,00	0,00	0,00	156.816,82	0,00	156.816,82
A. Verkoop van financiële vaste activa	0,00	0,00	0,00	0,00	0,00	0,00
1. Extern verzelfstandigde agentschappen				0,00		0,00
2. Intergemeentelijke samenwerkingsverbanden en soortgelijke entiteiten				0,00		0,00
3. OCMW-verenigingen				0,00		0,00
4. Andere financiële vaste activa				0,00		0,00
B. Verkoop van materiële vaste activa	0,00	0,00	0,00	60.000,00	0,00	60.000,00
1. Gemeenschapsgoederen en bedrijfsmatige materiële vaste activa	0,00	0,00	0,00	0,00	0,00	0,00
a. Terreinen en gebouwen				0,00		0,00
b. Wegen en andere infrastructuur				0,00		0,00
c. Roerende goederen				0,00		0,00
d. Leasing en soortgelijke rechten				0,00		0,00
e. Erfgoed				0,00		0,00
2. Andere materiële vaste activa	0,00	0,00	0,00	60.000,00	0,00	60.000,00
a. Onroerende goederen				0,00		0,00
b. Roerende goederen				60.000,00		60.000,00
C. Verkoop van immateriële vaste activa				0,00		0,00
D. Investeringssubsidies en -schenkingen				96.816,82		96.816,82
I. UITGAVEN: IP: Optimaliseren cafetaria en sanitaire voorzieningen in provinciedomeinen AC: Optimaliseren cafetaria en sanitaire voorzieningen in provinciedomeinen	0,00	0,00	0,00	45.000,00	0,00	45.000,00

	Reeds gerealiseerd		Nog te realiseren			Totaal
	Voor MJP	In MJP	Voor MJP	In MJP	Na MJP	
A. Investerings in financiële vaste activa	0,00	0,00	0,00	0,00	0,00	0,00
1. Extern verzelfstandigde agentschappen				0,00		0,00
2. Intergemeentelijke samenwerkingsverbanden en soortgelijke entiteiten				0,00		0,00
3. OCMW-verenigingen				0,00		0,00
4. Andere financiële vaste activa				0,00		0,00
B. Investerings in materiële vaste activa	0,00	0,00	0,00	45.000,00	0,00	45.000,00
1. Gemeenschapsgoederen en bedrijfsmatige materiële vaste activa	0,00	0,00		45.000,00		45.000,00
a. Terreinen en gebouwen				45.000,00		45.000,00
b. Wegen en andere infrastructuur				0,00		0,00
c. Roerende goederen				0,00		0,00
d. Leasing en soortgelijke rechten				0,00		0,00
e. Erfgoed				0,00		0,00
2. Andere materiële vaste activa	0,00	0,00	0,00	0,00	0,00	0,00
a. Onroerende goederen				0,00		0,00
b. Roerende goederen				0,00		0,00
C. Investerings in immateriële vaste activa						
D. Toegestane investeringssubsidies	0,00	0,00	0,00	0,00	0,00	0,00
II. ONTVANGSTEN: IP: Optimaliseren cafetaria en sanitaire voorzieningen in provinciedomeinen AC: Optimaliseren cafetaria en sanitaire voorzieningen in provinciedomeinen	0,00	0,00	0,00	0,00	0,00	0,00
A. Verkoop van financiële vaste activa	0,00	0,00	0,00	0,00	0,00	0,00
1. Extern verzelfstandigde agentschappen				0,00		0,00
2. Intergemeentelijke samenwerkingsverbanden en soortgelijke entiteiten				0,00		0,00
3. OCMW-verenigingen				0,00		0,00
4. Andere financiële vaste activa				0,00		0,00
B. Verkoop van materiële vaste activa	0,00	0,00	0,00	0,00	0,00	0,00
1. Gemeenschapsgoederen en bedrijfsmatige materiële vaste activa	0,00	0,00	0,00	0,00	0,00	0,00
a. Terreinen en gebouwen				0,00		0,00
b. Wegen en andere infrastructuur				0,00		0,00
c. Roerende goederen				0,00		0,00
d. Leasing en soortgelijke rechten				0,00		0,00
e. Erfgoed				0,00		0,00
2. Andere materiële vaste activa	0,00	0,00	0,00	0,00	0,00	0,00
a. Onroerende goederen				0,00		0,00
b. Roerende goederen				0,00		0,00
C. Verkoop van immateriële vaste activa				0,00		0,00

	Reeds gerealiseerd		Nog te realiseren			Totaal
	Voor MJP	In MJP	Voor MJP	In MJP	Na MJP	
D. Investeringssubsidies en -schenkingen						
I. UITGAVEN: IP: Uitvoeren onderhoudsplan fiets- en wandelinfrastructuur provinciale domeinen en groene assen AC: Uitvoeren onderhoudsplan fiets- en wandelinfrastructuur provinciale domeinen en groene assen	0,00	0,00	0,00	9.866.358,00	0,00	9.866.358,00
A. Investerings in financiële vaste activa	0,00	0,00	0,00	0,00	0,00	0,00
1. Extern verzelfstandigde agentschappen				0,00		0,00
2. Intergemeentelijke samenwerkingsverbanden en soortgelijke entiteiten				0,00		0,00
3. OCMW-verenigingen				0,00		0,00
4. Andere financiële vaste activa				0,00		0,00
B. Investerings in materiële vaste activa	0,00	0,00	0,00	9.866.358,00	0,00	9.866.358,00
1. Gemeenschapsgoederen en bedrijfsmatige materiële vaste activa	0,00	0,00	0,00	9.866.358,00	0,00	9.866.358,00
a. Terreinen en gebouwen				0,00		0,00
b. Wegen en andere infrastructuur				0,00		0,00
c. Roerende goederen				0,00		0,00
d. Leasing en soortgelijke rechten				0,00		0,00
e. Erfgoed				0,00		0,00
2. Andere materiële vaste activa	0,00	0,00	0,00	0,00	0,00	0,00
a. Onroerende goederen				0,00		0,00
b. Roerende goederen				0,00		0,00
C. Investerings in immateriële vaste activa						
D. Toegestane investeringssubsidies						
II. ONTVANGSTEN: IP: Uitvoeren onderhoudsplan fiets- en wandelinfrastructuur provinciale domeinen en groene assen AC: Uitvoeren onderhoudsplan fiets- en wandelinfrastructuur provinciale domeinen en groene assen	0,00	0,00	0,00	0,00	0,00	0,00
A. Verkoop van financiële vaste activa	0,00	0,00	0,00	0,00	0,00	0,00
1. Extern verzelfstandigde agentschappen				0,00		0,00
2. Intergemeentelijke samenwerkingsverbanden en soortgelijke entiteiten				0,00		0,00
3. OCMW-verenigingen				0,00		0,00
4. Andere financiële vaste activa				0,00		0,00
B. Verkoop van materiële vaste activa	0,00	0,00	0,00	0,00	0,00	0,00
1. Gemeenschapsgoederen en bedrijfsmatige materiële vaste activa	0,00	0,00	0,00	0,00	0,00	0,00
a. Terreinen en gebouwen				0,00		0,00
b. Wegen en andere infrastructuur				0,00		0,00
c. Roerende goederen				0,00		0,00

	Reeds gerealiseerd		Nog te realiseren			Totaal
	Voor MJP	In MJP	Voor MJP	In MJP	Na MJP	
d. Leasing en soortgelijke rechten e. Erfgoed				0,00		0,00
2. Andere materiële vaste activa	0,00	0,00	0,00	0,00	0,00	0,00
a. Onroerende goederen				0,00		0,00
b. Roerende goederen				0,00		0,00
C. Verkoop van immateriële vaste activa				0,00		0,00
D. Investeringssubsidies en -schenkingen				0,00		0,00
I. UITGAVEN: IP: Uitvoeren onderhoudsplan fiets- en wandelinfrastuur langs blauwe assen AC: Uitvoeren onderhoudsplan fiets- en wandelinfrastuur langs blauwe assen	0,00	0,00	0,00	1.200.000,00	0,00	1.200.000,00
A. Investeren in financiële vaste activa	0,00	0,00	0,00	0,00	0,00	0,00
1. Extern verzelfstandigde agentschappen				0,00		0,00
2. Intergemeentelijke samenwerkingsverbanden en soortgelijke entiteiten				0,00		0,00
3. OCMW-verenigingen				0,00		0,00
4. Andere financiële vaste activa				0,00		0,00
B. Investeren in materiële vaste activa	0,00	0,00	0,00	1.200.000,00	0,00	1.200.000,00
1. Gemeenschapsgoederen en bedrijfsmatige materiële vaste activa	0,00	0,00	0,00	1.200.000,00	0,00	1.200.000,00
a. Terreinen en gebouwen				1.200.000,00		1.200.000,00
b. Wegen en andere infrastructuur				0,00		0,00
c. Roerende goederen				0,00		0,00
d. Leasing en soortgelijke rechten				0,00		0,00
e. Erfgoed				0,00		0,00
2. Andere materiële vaste activa	0,00	0,00	0,00	0,00	0,00	0,00
a. Onroerende goederen				0,00		0,00
b. Roerende goederen				0,00		0,00
C. Investeren in immateriële vaste activa				0,00		0,00
D. Toegestane investeringssubsidies				0,00		0,00
II. ONTVANGSTEN: IP: Uitvoeren onderhoudsplan fiets- en wandelinfrastuur langs blauwe assen AC: Uitvoeren onderhoudsplan fiets- en wandelinfrastuur langs blauwe assen	0,00	0,00	0,00	0,00	0,00	0,00
A. Verkoop van financiële vaste activa	0,00	0,00	0,00	0,00	0,00	0,00
1. Extern verzelfstandigde agentschappen				0,00		0,00
2. Intergemeentelijke samenwerkingsverbanden en soortgelijke entiteiten				0,00		0,00
3. OCMW-verenigingen				0,00		0,00
4. Andere financiële vaste activa				0,00		0,00

	Reeds gerealiseerd		Nog te realiseren			Totaal
	Voor MJP	In MJP	Voor MJP	In MJP	Na MJP	
B. Verkoop van materiële vaste activa	0,00	0,00	0,00	0,00	0,00	0,00
1. Gemeenschapsgoederen en bedrijfsmatige materiële vaste activa	0,00	0,00	0,00	0,00	0,00	0,00
a. Terreinen en gebouwen						
b. Wegen en andere infrastructuur						
c. Roerende goederen						
d. Leasing en soortgelijke rechten						
e. Erfgoed						
2. Andere materiële vaste activa	0,00	0,00	0,00	0,00	0,00	0,00
a. Onroerende goederen						
b. Roerende goederen						
C. Verkoop van immateriële vaste activa						
D. Investeringssubsidies en -schenkingen						
I. UITGAVEN: IP: Beheer, aanleg en inrichting van speelinfrastructuur en speelnatuur AC: Beheer, aanleg en inrichting van speelinfrastructuur en speelnatuur	0,00	0,00	0,00	950.000,00	0,00	950.000,00
A. Investeren in financiële vaste activa	0,00	0,00	0,00	0,00	0,00	0,00
1. Extern verzelfstandigde agentschappen				0,00		0,00
2. Intergemeentelijke samenwerkingsverbanden en soortgelijke entiteiten				0,00		0,00
3. OCMW-verenigingen				0,00		0,00
4. Andere financiële vaste activa				0,00		0,00
B. Investeren in materiële vaste activa	0,00	0,00	0,00	950.000,00	0,00	950.000,00
1. Gemeenschapsgoederen en bedrijfsmatige materiële vaste activa	0,00	0,00	0,00	950.000,00	0,00	950.000,00
a. Terreinen en gebouwen				950.000,00		950.000,00
b. Wegen en andere infrastructuur				0,00		0,00
c. Roerende goederen				0,00		0,00
d. Leasing en soortgelijke rechten				0,00		0,00
e. Erfgoed				0,00		0,00
2. Andere materiële vaste activa	0,00	0,00	0,00	0,00	0,00	0,00
a. Onroerende goederen				0,00		0,00
b. Roerende goederen				0,00		0,00
C. Investeren in immateriële vaste activa						
D. Toegestane investeringssubsidies						
II. ONTVANGSTEN: IP: Beheer, aanleg en inrichting van speelinfrastructuur en speelnatuur AC: Beheer, aanleg en inrichting van speelinfrastructuur en speelnatuur	0,00	0,00	0,00	0,00	0,00	0,00

	Reeds gerealiseerd		Nog te realiseren			Totaal
	Voor MJP	In MJP	Voor MJP	In MJP	Na MJP	
A. Verkoop van financiële vaste activa	0,00	0,00	0,00	0,00	0,00	0,00
1. Extern verzelfstandigde agentschappen				0,00		0,00
2. Intergemeentelijke samenwerkingsverbanden en soortgelijke entiteiten				0,00		0,00
3. OCMW-verenigingen				0,00		0,00
4. Andere financiële vaste activa				0,00		0,00
B. Verkoop van materiële vaste activa	0,00	0,00	0,00	0,00	0,00	0,00
1. Gemeenschapsgoederen en bedrijfsmatige materiële vaste activa	0,00	0,00		0,00		0,00
a. Terreinen en gebouwen				0,00		0,00
b. Wegen en andere infrastructuur				0,00		0,00
c. Roerende goederen				0,00		0,00
d. Leasing en soortgelijke rechten				0,00		0,00
e. Erfgoed				0,00		0,00
2. Andere materiële vaste activa	0,00	0,00		0,00		0,00
a. Onroerende goederen				0,00		0,00
b. Roerende goederen				0,00		0,00
C. Verkoop van immateriële vaste activa						0,00
D. Investeringssubsidies en -schenkingen				0,00		0,00
i. UITGAVEN: IP: Optimaliseren onthaalinfrastructuur buitenomgeving in provinciedomeinen en langs groene assen AC: Optimaliseren onthaalinfrastructuur buitenomgeving in provinciedomeinen en langs groene assen	0,00	0,00	64.234,87	5.255.400,00	0,00	5.319.634,87
A. Investerings in financiële vaste activa	0,00	0,00	0,00	0,00	0,00	0,00
1. Extern verzelfstandigde agentschappen				0,00		0,00
2. Intergemeentelijke samenwerkingsverbanden en soortgelijke entiteiten				0,00		0,00
3. OCMW-verenigingen				0,00		0,00
4. Andere financiële vaste activa				0,00		0,00
B. Investerings in materiële vaste activa	0,00	0,00	64.234,87	5.255.400,00	0,00	5.319.634,87
1. Gemeenschapsgoederen en bedrijfsmatige materiële vaste activa	0,00	0,00	64.234,87	5.255.400,00	0,00	5.319.634,87
a. Terreinen en gebouwen			64.234,87	5.255.400,00		5.319.634,87
b. Wegen en andere infrastructuur				0,00		0,00
c. Roerende goederen				0,00		0,00
d. Leasing en soortgelijke rechten				0,00		0,00
e. Erfgoed				0,00		0,00
2. Andere materiële vaste activa	0,00	0,00	0,00	0,00	0,00	0,00
a. Onroerende goederen				0,00		0,00
b. Roerende goederen				0,00		0,00

	Reeds gerealiseerd		Nog te realiseren			Totaal
	Voor MJP	In MJP	Voor MJP	In MJP	Na MJP	
C. Investerings in immateriële vaste activa						
D. Toegestane investeringssubsidies	0,00	0,00	0,00	0,00	0,00	0,00
II. ONTVANGSTEN: IP: Optimaliseren onthaalinfrastructuur buitenomgeving in provinciedomeinen en langs groene assen AC: Optimaliseren onthaalinfrastructuur buitenomgeving in provinciedomeinen en langs groene assen						
A. Verkoop van financiële vaste activa	0,00	0,00	0,00	0,00	0,00	0,00
1. Extern verzelfstandigde agentschappen				0,00		0,00
2. Intergemeentelijke samenwerkingsverbanden en soortgelijke entiteiten				0,00		0,00
3. OCMW-verenigingen				0,00		0,00
4. Andere financiële vaste activa				0,00		0,00
B. Verkoop van materiële vaste activa	0,00	0,00	0,00	0,00	0,00	0,00
1. Gemeenschapsgoederen en bedrijfsmatige materiële vaste activa	0,00	0,00	0,00	0,00	0,00	0,00
a. Terreinen en gebouwen				0,00		0,00
b. Wegen en andere infrastructuur				0,00		0,00
c. Roerende goederen				0,00		0,00
d. Leasing en soortgelijke rechten				0,00		0,00
e. Erfgoed				0,00		0,00
2. Andere materiële vaste activa	0,00	0,00	0,00	0,00	0,00	0,00
a. Onroerende goederen				0,00		0,00
b. Roerende goederen				0,00		0,00
C. Verkoop van immateriële vaste activa						
D. Investeringsubsidies en -schenkingen						
I. UITGAVEN: IP: Verbeteren van de waterkwaliteit in de domeinen AC: Verbeteren van de waterkwaliteit in de domeinen	0,00	0,00	0,00	965.000,00	0,00	965.000,00
A. Investerings in financiële vaste activa	0,00	0,00	0,00	0,00	0,00	0,00
1. Extern verzelfstandigde agentschappen				0,00		0,00
2. Intergemeentelijke samenwerkingsverbanden en soortgelijke entiteiten				0,00		0,00
3. OCMW-verenigingen				0,00		0,00
4. Andere financiële vaste activa				0,00		0,00
B. Investerings in materiële vaste activa	0,00	0,00	0,00	965.000,00	0,00	965.000,00
1. Gemeenschapsgoederen en bedrijfsmatige materiële vaste activa	0,00	0,00	0,00	965.000,00	0,00	965.000,00
a. Terreinen en gebouwen				965.000,00		965.000,00
b. Wegen en andere infrastructuur				0,00		0,00
c. Roerende goederen				0,00		0,00

	Reeds gerealiseerd		Nog te realiseren			Totaal
	Voor MJP	In MJP	Voor MJP	In MJP	Na MJP	
d. Leasing en soortgelijke rechten				0,00		0,00
e. Erfgoed				0,00		0,00
2. Andere materiële vaste activa	0,00	0,00	0,00	0,00	0,00	0,00
a. Onroerende goederen				0,00		0,00
b. Roerende goederen				0,00		0,00
C. Investerings in immateriële vaste activa				0,00		0,00
D. Toegestane investeringssubsidies				0,00		0,00
II. ONTVANGSTEN: IP: Verbeteren van de waterkwaliteit in de domeinen AC: Verbeteren van de waterkwaliteit in de domeinen	0,00	0,00	0,00	0,00	0,00	0,00
A. Verkoop van financiële vaste activa	0,00	0,00	0,00	0,00	0,00	0,00
1. Extern verzelfstandigde agentschappen				0,00		0,00
2. Intergemeentelijke samenwerkingsverbanden en soortgelijke entiteiten				0,00		0,00
3. OCMW-verenigingen				0,00		0,00
4. Andere financiële vaste activa				0,00		0,00
B. Verkoop van materiële vaste activa	0,00	0,00	0,00	0,00	0,00	0,00
1. Gemeenschapsgoederen en bedrijfsmatige materiële vaste activa	0,00	0,00	0,00	0,00	0,00	0,00
a. Terreinen en gebouwen				0,00		0,00
b. Wegen en andere infrastructuur				0,00		0,00
c. Roerende goederen				0,00		0,00
d. Leasing en soortgelijke rechten				0,00		0,00
e. Erfgoed				0,00		0,00
2. Andere materiële vaste activa	0,00	0,00	0,00	0,00	0,00	0,00
a. Onroerende goederen				0,00		0,00
b. Roerende goederen				0,00		0,00
C. Verkoop van immateriële vaste activa				0,00		0,00
D. Investeringsubsidies en -schenkingen				0,00		0,00
I. UITGAVEN: IP: Facilitaire DV voor Domeinen en Groene Assen, natuur en recreatie AC: Facilitaire DV voor Domeinen en Groene Assen, natuur en recreatie	0,00	0,00	0,00	342.740,00	0,00	342.740,00
A. Investerings in financiële vaste activa	0,00	0,00	0,00	0,00	0,00	0,00
1. Extern verzelfstandigde agentschappen				0,00		0,00
2. Intergemeentelijke samenwerkingsverbanden en soortgelijke entiteiten				0,00		0,00
3. OCMW-verenigingen				0,00		0,00
4. Andere financiële vaste activa				0,00		0,00
B. Investerings in materiële vaste activa	0,00	0,00	0,00	342.740,00	0,00	342.740,00

	Reeds gerealiseerd		Nog te realiseren			Totaal
	Voor MJP	In MJP	Voor MJP	In MJP	Na MJP	
1. Gemeenschapsgoederen en bedrijfsmatige materiële vaste activa	0,00	0,00	0,00	342.740,00	0,00	342.740,00
a. Terreinen en gebouwen				42.000,00		42.000,00
b. Wegen en andere infrastructuur				0,00		0,00
c. Roerende goederen				300.740,00		300.740,00
d. Leasing en soortgelijke rechten				0,00		0,00
e. Erfgoed				0,00		0,00
2. Andere materiële vaste activa	0,00	0,00	0,00	0,00	0,00	0,00
a. Onroerende goederen				0,00		0,00
b. Roerende goederen				0,00		0,00
C. Investerings in immateriële vaste activa				0,00		0,00
D. Toegestane investeringssubsidies				0,00		0,00
II. ONTVANGSTEN: IP: Facilitaire DV voor Domeinen en Groene Assen, natuur en recreatie AC: Facilitaire DV voor Domeinen en Groene Assen, natuur en recreatie	0,00	0,00	0,00	0,00	0,00	0,00
A. Verkoop van financiële vaste activa	0,00	0,00	0,00	0,00	0,00	0,00
1. Extern verzelfstandigde agentschappen				0,00		0,00
2. Intergemeentelijke samenwerkingsverbanden en soortgelijke entiteiten				0,00		0,00
3. OCMW-verenigingen				0,00		0,00
4. Andere financiële vaste activa				0,00		0,00
B. Verkoop van materiële vaste activa	0,00	0,00	0,00	0,00	0,00	0,00
1. Gemeenschapsgoederen en bedrijfsmatige materiële vaste activa	0,00	0,00	0,00	0,00	0,00	0,00
a. Terreinen en gebouwen				0,00		0,00
b. Wegen en andere infrastructuur				0,00		0,00
c. Roerende goederen				0,00		0,00
d. Leasing en soortgelijke rechten				0,00		0,00
e. Erfgoed				0,00		0,00
2. Andere materiële vaste activa	0,00	0,00	0,00	0,00	0,00	0,00
a. Onroerende goederen				0,00		0,00
b. Roerende goederen				0,00		0,00
C. Verkoop van immateriële vaste activa				0,00		0,00
D. Investeringsubsidies en -schenkingen				0,00		0,00
I. UITGAVEN: IP: Patrimoniale verwerving en verkoop provinciedomeinen en groene assen, natuur en recreatie AC: Patrimoniale verwerving en verkoop provinciedomeinen en groene assen, natuur en recreatie	1.921.109,32	0,00	2.129.361,76	10.188.500,00	0,00	14.238.971,08
A. Investerings in financiële vaste activa	0,00	0,00	0,00	0,00	0,00	0,00

Investeringsproject

Provincie West-Vlaanderen 0207725696

	Reeds gerealiseerd		Nog te realiseren			Totaal
	Voor MJP	In MJP	Voor MJP	In MJP	Na MJP	
1. Extern verzelfstandigde agentschappen				0,00		0,00
2. Intergemeentelijke samenwerkingsverbanden en soortgelijke entiteiten				0,00		0,00
3. OCMW-verenigingen				0,00		0,00
4. Andere financiële vaste activa				0,00		0,00
B. Investerings in materiële vaste activa	1.921.109,32	0,00	2.129.361,76	10.188.500,00	0,00	14.238.971,08
1. Gemeenschapsgoederen en bedrijfsmatige materiële vaste activa	1.921.109,32	0,00	2.129.361,76	10.188.500,00	0,00	14.238.971,08
a. Terreinen en gebouwen	1.921.109,32		2.129.361,76	10.188.500,00		14.238.971,08
b. Wegen en andere infrastructuur				0,00		0,00
c. Roerende goederen				0,00		0,00
d. Leasing en soortgelijke rechten				0,00		0,00
e. Erfgoed				0,00		0,00
2. Andere materiële vaste activa	0,00	0,00	0,00	0,00	0,00	0,00
a. Onroerende goederen				0,00		0,00
b. Roerende goederen				0,00		0,00
C. Investerings in immateriële vaste activa				0,00		0,00
D. Toegestane investeringsubsidies				0,00		0,00
II. ONTVANGSTEN: IP: Patrimoniale verwerving en verkoop provinciedomeinen en groene assen, natuur en recreatie AC: Patrimoniale verwerving en verkoop provinciedomeinen en groene assen, natuur en recreatie	924.802,60	0,00	180.000,00	2.298.450,00	0,00	3.403.252,60
A. Verkoop van financiële vaste activa	0,00	0,00	0,00	0,00	0,00	0,00
1. Extern verzelfstandigde agentschappen				0,00		0,00
2. Intergemeentelijke samenwerkingsverbanden en soortgelijke entiteiten				0,00		0,00
3. OCMW-verenigingen				0,00		0,00
4. Andere financiële vaste activa				0,00		0,00
B. Verkoop van materiële vaste activa	924.802,60	0,00	180.000,00	2.035.200,00	0,00	3.140.002,60
1. Gemeenschapsgoederen en bedrijfsmatige materiële vaste activa	924.802,60	0,00	180.000,00	2.035.200,00	0,00	3.140.002,60
a. Terreinen en gebouwen	924.802,60		180.000,00	2.035.200,00		3.140.002,60
b. Wegen en andere infrastructuur				0,00		0,00
c. Roerende goederen				0,00		0,00
d. Leasing en soortgelijke rechten				0,00		0,00
e. Erfgoed				0,00		0,00
2. Andere materiële vaste activa	0,00	0,00	0,00	0,00	0,00	0,00
a. Onroerende goederen				0,00		0,00
b. Roerende goederen				0,00		0,00
C. Verkoop van immateriële vaste activa				0,00		0,00

	Reeds gerealiseerd		Nog te realiseren			Totaal
	Voor MJP	In MJP	Voor MJP	In MJP	Na MJP	
D. Investeringssubsidies en -schenkingen				263.250,00		263.250,00
I. UITGAVEN: IP: Patrimoniumbeheer Bergelen AC: Patrimoniumbeheer Bergelen	0,00	0,00	0,00	280.000,00	0,00	280.000,00
A. Investeren in financiële vaste activa	0,00	0,00	0,00	0,00	0,00	0,00
1. Extern verzelfstandigde agentschappen				0,00		0,00
2. Intergemeentelijke samenwerkingsverbanden en soortgelijke entiteiten				0,00		0,00
3. OCMW-verenigingen				0,00		0,00
4. Andere financiële vaste activa				0,00		0,00
B. Investeren in materiële vaste activa	0,00	0,00	0,00	280.000,00	0,00	280.000,00
1. Gemeenschapsgoederen en bedrijfsmatige materiële vaste activa	0,00	0,00	0,00	280.000,00	0,00	280.000,00
a. Terreinen en gebouwen				280.000,00		280.000,00
b. Wegen en andere infrastructuur				0,00		0,00
c. Roerende goederen				0,00		0,00
d. Leasing en soortgelijke rechten				0,00		0,00
e. Erfgoed				0,00		0,00
2. Andere materiële vaste activa	0,00	0,00	0,00	0,00	0,00	0,00
a. Onroerende goederen				0,00		0,00
b. Roerende goederen				0,00		0,00
C. Investeren in immateriële vaste activa						
D. Toegestane investeringssubsidies				0,00		0,00
II. ONTVANGSTEN: IP: Patrimoniumbeheer Bergelen AC: Patrimoniumbeheer Bergelen	0,00	0,00	0,00	0,00	0,00	0,00
A. Verkoop van financiële vaste activa	0,00	0,00	0,00	0,00	0,00	0,00
1. Extern verzelfstandigde agentschappen				0,00		0,00
2. Intergemeentelijke samenwerkingsverbanden en soortgelijke entiteiten				0,00		0,00
3. OCMW-verenigingen				0,00		0,00
4. Andere financiële vaste activa				0,00		0,00
B. Verkoop van materiële vaste activa	0,00	0,00	0,00	0,00	0,00	0,00
1. Gemeenschapsgoederen en bedrijfsmatige materiële vaste activa	0,00	0,00	0,00	0,00	0,00	0,00
a. Terreinen en gebouwen				0,00		0,00
b. Wegen en andere infrastructuur				0,00		0,00
c. Roerende goederen				0,00		0,00
d. Leasing en soortgelijke rechten				0,00		0,00
e. Erfgoed				0,00		0,00
2. Andere materiële vaste activa	0,00	0,00	0,00	0,00	0,00	0,00
a. Onroerende goederen				0,00		0,00

	Reeds gerealiseerd		Nog te realiseren			Totaal
	Voor MJP	In MJP	Voor MJP	In MJP	Na MJP	
b. Roerende goederen				0,00		0,00
C. Verkoop van immateriële vaste activa				0,00		0,00
D. Investeringssubsidies en -schenkingen				0,00		0,00
I. UITGAVEN: IP: Patrimoniumbeheer d'Aertrycke AC:	0,00	0,00	0,00	283.862,92	0,00	283.862,92
Patrimoniumbeheer d'Aertrycke						
A. Investerings in financiële vaste activa		0,00	0,00	0,00	0,00	0,00
1. Extern verzelfstandigde agentschappen				0,00		0,00
2. Intergemeentelijke samenwerkingsverbanden en soortgelijke entiteiten				0,00		0,00
3. OCMW-verenigingen				0,00		0,00
4. Andere financiële vaste activa				0,00		0,00
B. Investerings in materiële vaste activa	0,00	0,00	0,00	283.862,92	0,00	283.862,92
1. Gemeenschapsgoederen en bedrijfsmatige materiële vaste activa	0,00	0,00	0,00	283.862,92	0,00	283.862,92
a. Terreinen en gebouwen				283.862,92		283.862,92
b. Wegen en andere infrastructuur				0,00		0,00
c. Roerende goederen				0,00		0,00
d. Leasing en soortgelijke rechten				0,00		0,00
e. Erfgoed				0,00		0,00
2. Andere materiële vaste activa	0,00	0,00	0,00	0,00	0,00	0,00
a. Onroerende goederen				0,00		0,00
b. Roerende goederen				0,00		0,00
C. Investerings in immateriële vaste activa				0,00		0,00
D. Toegestane investeringssubsidies				0,00		0,00
II. ONTVANGSTEN: IP: Patrimoniumbeheer d'Aertrycke AC:	0,00	0,00	0,00	0,00	0,00	0,00
Patrimoniumbeheer d'Aertrycke						
A. Verkoop van financiële vaste activa	0,00	0,00	0,00	0,00	0,00	0,00
1. Extern verzelfstandigde agentschappen				0,00		0,00
2. Intergemeentelijke samenwerkingsverbanden en soortgelijke entiteiten				0,00		0,00
3. OCMW-verenigingen				0,00		0,00
4. Andere financiële vaste activa				0,00		0,00
B. Verkoop van materiële vaste activa	0,00	0,00	0,00	0,00	0,00	0,00
1. Gemeenschapsgoederen en bedrijfsmatige materiële vaste activa	0,00	0,00	0,00	0,00	0,00	0,00
a. Terreinen en gebouwen				0,00		0,00
b. Wegen en andere infrastructuur				0,00		0,00
c. Roerende goederen				0,00		0,00
d. Leasing en soortgelijke rechten				0,00		0,00

	Reeds gerealiseerd		Nog te realiseren			Totaal
	Voor MJP	In MJP	Voor MJP	In MJP	Na MJP	
e. Erfgoed				0,00		0,00
2. Andere materiële vaste activa	0,00	0,00	0,00	0,00	0,00	0,00
a. Onroerende goederen						0,00
b. Roerende goederen						0,00
C. Verkoop van immateriële vaste activa				0,00		0,00
D. Investeringssubsidies en -schenkingen				0,00		0,00
I. UITGAVEN: IP: Patrimoniumbeheer MidWest AC:	0,00	0,00	0,00	1.000.000,00	0,00	1.000.000,00
Patrimoniumbeheer MidWest						
A. Investeren in financiële vaste activa	0,00	0,00	0,00	0,00	0,00	0,00
1. Extern verzelfstandigde agentschappen				0,00		0,00
2. Intergemeentelijke samenwerkingsverbanden en soortgelijke entiteiten				0,00		0,00
3. OCMW-verenigingen				0,00		0,00
4. Andere financiële vaste activa				0,00		0,00
B. Investeren in materiële vaste activa	0,00	0,00	0,00	1.000.000,00	0,00	1.000.000,00
1. Gemeenschapsgoederen en bedrijfsmatige materiële vaste activa	0,00	0,00	0,00	1.000.000,00	0,00	1.000.000,00
a. Terreinen en gebouwen						1.000.000,00
b. Wegen en andere infrastructuur				0,00		0,00
c. Roerende goederen				0,00		0,00
d. Leasing en soortgelijke rechten				0,00		0,00
e. Erfgoed				0,00		0,00
2. Andere materiële vaste activa	0,00	0,00	0,00	0,00	0,00	0,00
a. Onroerende goederen				0,00		0,00
b. Roerende goederen				0,00		0,00
C. Investeren in immateriële vaste activa				0,00		0,00
D. Toegestane investeringssubsidies				0,00		0,00
II. ONTVANGSTEN: IP: Patrimoniumbeheer MidWest AC:	0,00	0,00	0,00	0,00	0,00	0,00
Patrimoniumbeheer MidWest						
A. Verkoop van financiële vaste activa	0,00	0,00	0,00	0,00	0,00	0,00
1. Extern verzelfstandigde agentschappen				0,00		0,00
2. Intergemeentelijke samenwerkingsverbanden en soortgelijke entiteiten				0,00		0,00
3. OCMW-verenigingen				0,00		0,00
4. Andere financiële vaste activa				0,00		0,00
B. Verkoop van materiële vaste activa	0,00	0,00	0,00	0,00	0,00	0,00
1. Gemeenschapsgoederen en bedrijfsmatige materiële vaste activa	0,00	0,00	0,00	0,00	0,00	0,00
a. Terreinen en gebouwen						0,00

	Reeds gerealiseerd		Nog te realiseren			Totaal
	Voor MJP	In MJP	Voor MJP	In MJP	Na MJP	
b. Wegen en andere infrastructuur				0,00		0,00
c. Roerende goederen				0,00		0,00
d. Leasing en soortgelijke rechten				0,00		0,00
e. Erfgoed				0,00		0,00
2. Andere materiële vaste activa	0,00	0,00	0,00	0,00	0,00	0,00
a. Onroerende goederen				0,00		0,00
b. Roerende goederen				0,00		0,00
C. Verkoop van immateriële vaste activa				0,00		0,00
D. Investeringssubsidies en -schenkingen				0,00		0,00
I. UITGAVEN: IP: Patrimoniumbeheer Tillegem AC:	0,00	0,00	0,00	310.000,00	0,00	310.000,00
Patrimoniumbeheer Tillegem						
A. Investeren in financiële vaste activa	0,00	0,00	0,00	0,00	0,00	0,00
1. Extern verzelfstandigde agentschappen				0,00		0,00
2. Intergemeentelijke samenwerkingsverbanden en soortgelijke entiteiten				0,00		0,00
3. OCMW-verenigingen				0,00		0,00
4. Andere financiële vaste activa				0,00		0,00
B. Investeren in materiële vaste activa	0,00	0,00	0,00	310.000,00	0,00	310.000,00
1. Gemeenschapsgoederen en bedrijfsmatige materiële vaste activa	0,00	0,00	0,00	310.000,00	0,00	310.000,00
a. Terreinen en gebouwen				310.000,00		310.000,00
b. Wegen en andere infrastructuur				0,00		0,00
c. Roerende goederen				0,00		0,00
d. Leasing en soortgelijke rechten				0,00		0,00
e. Erfgoed				0,00		0,00
2. Andere materiële vaste activa	0,00	0,00	0,00	0,00	0,00	0,00
a. Onroerende goederen				0,00		0,00
b. Roerende goederen				0,00		0,00
C. Investeren in immateriële vaste activa				0,00		0,00
D. Toegestane investeringssubsidies				0,00		0,00
II. ONTVANGSTEN: IP: Patrimoniumbeheer Tillegem AC:	0,00	0,00	0,00	0,00	0,00	0,00
Patrimoniumbeheer Tillegem						
A. Verkoop van financiële vaste activa	0,00	0,00	0,00	0,00	0,00	0,00
1. Extern verzelfstandigde agentschappen				0,00		0,00
2. Intergemeentelijke samenwerkingsverbanden en soortgelijke entiteiten				0,00		0,00
3. OCMW-verenigingen				0,00		0,00
4. Andere financiële vaste activa				0,00		0,00

	Reeds gerealiseerd		Nog te realiseren			Totaal
	Voor MJP	In MJP	Voor MJP	In MJP	Na MJP	
B. Verkoop van materiële vaste activa	0,00	0,00	0,00	0,00	0,00	0,00
1. Gemeenschapsgoederen en bedrijfsmatige materiële vaste activa	0,00	0,00				0,00
a. Terreinen en gebouwen						0,00
b. Wegen en andere infrastructuur						0,00
c. Roerende goederen						0,00
d. Leasing en soortgelijke rechten						0,00
e. Erfgoed						0,00
2. Andere materiële vaste activa	0,00	0,00				0,00
a. Onroerende goederen						0,00
b. Roerende goederen						0,00
C. Verkoop van immateriële vaste activa						0,00
D. Investeringssubsidies en -schenkingen						0,00
I. UITGAVEN: IP: Patrimoniumbeheer Wolvenhof AC: Patrimoniumbeheer Wolvenhof	0,00	0,00	0,00	402.100,00	0,00	402.100,00
A. Investeren in financiële vaste activa	0,00	0,00	0,00	0,00	0,00	0,00
1. Extern verzelfstandigde agentschappen						0,00
2. Intergemeentelijke samenwerkingsverbanden en soortgelijke entiteiten						0,00
3. OCMW-verenigingen						0,00
4. Andere financiële vaste activa						0,00
B. Investeren in materiële vaste activa	0,00	0,00	0,00	402.100,00	0,00	402.100,00
1. Gemeenschapsgoederen en bedrijfsmatige materiële vaste activa	0,00	0,00		402.100,00		402.100,00
a. Terreinen en gebouwen				402.100,00		402.100,00
b. Wegen en andere infrastructuur						0,00
c. Roerende goederen						0,00
d. Leasing en soortgelijke rechten						0,00
e. Erfgoed						0,00
2. Andere materiële vaste activa	0,00	0,00				0,00
a. Onroerende goederen						0,00
b. Roerende goederen						0,00
C. Investeren in immateriële vaste activa						0,00
D. Toegestane investeringssubsidies						0,00
II. ONTVANGSTEN: IP: Patrimoniumbeheer Wolvenhof AC: Patrimoniumbeheer Wolvenhof	0,00	0,00	0,00	0,00	0,00	0,00
A. Verkoop van financiële vaste activa	0,00	0,00	0,00	0,00	0,00	0,00
1. Extern verzelfstandigde agentschappen						0,00

	Reeds gerealiseerd		Nog te realiseren			Totaal
	Voor MJP	In MJP	Voor MJP	In MJP	Na MJP	
2. Intergemeentelijke samenwerkingsverbanden en soortgelijke entiteiten				0,00		0,00
3. OCMW-verenigingen				0,00		0,00
4. Andere financiële vaste activa				0,00		0,00
B. Verkoop van materiële vaste activa	0,00	0,00	0,00	0,00	0,00	0,00
1. Gemeenschapsgoederen en bedrijfsmatige materiële vaste activa	0,00	0,00				0,00
a. Terreinen en gebouwen						0,00
b. Wegen en andere infrastructuur						0,00
c. Roerende goederen						0,00
d. Leasing en soortgelijke rechten						0,00
e. Erfgoed						0,00
2. Andere materiële vaste activa	0,00	0,00	0,00		0,00	0,00
a. Onroerende goederen						0,00
b. Roerende goederen						0,00
C. Verkoop van immateriële vaste activa				0,00		0,00
D. Investeringssubsidies en -schenkingen				0,00		0,00
I. UITGAVEN: IP: Beheren, onderhouden en exploiteren van bezoekerscentra als topuithangborden AC: Beheren, onderhouden en exploiteren van bezoekerscentra als topuithangborden	0,00	0,00	0,00	44.067,12	0,00	44.067,12
A. Investeren in financiële vaste activa	0,00	0,00	0,00	0,00	0,00	0,00
1. Extern verzelfstandigde agentschappen				0,00		0,00
2. Intergemeentelijke samenwerkingsverbanden en soortgelijke entiteiten				0,00		0,00
3. OCMW-verenigingen				0,00		0,00
4. Andere financiële vaste activa				0,00		0,00
B. Investeren in materiële vaste activa	0,00	0,00	0,00	44.067,12	0,00	44.067,12
1. Gemeenschapsgoederen en bedrijfsmatige materiële vaste activa	0,00	0,00	0,00	44.067,12	0,00	44.067,12
a. Terreinen en gebouwen				44.067,12		44.067,12
b. Wegen en andere infrastructuur				0,00		0,00
c. Roerende goederen				0,00		0,00
d. Leasing en soortgelijke rechten				0,00		0,00
e. Erfgoed				0,00		0,00
2. Andere materiële vaste activa	0,00	0,00	0,00		0,00	0,00
a. Onroerende goederen						0,00
b. Roerende goederen						0,00
C. Investeren in immateriële vaste activa				0,00		0,00
D. Toegestane investeringssubsidies				0,00		0,00

	Reeds gerealiseerd		Nog te realiseren			Totaal
	Voor MJP	In MJP	Voor MJP	In MJP	Na MJP	
II. ONTVANGSTEN: IP: Beheren, onderhouden en exploiteren van bezoekerscentra als topuithangborden AC: Beheren, onderhouden en exploiteren van bezoekerscentra als topuithangborden						
A. Verkoop van financiële vaste activa						
1. Extern verzelfstandigde agentschappen	0,00	0,00	0,00	0,00	0,00	0,00
2. Intergemeentelijke samenwerkingsverbanden en soortgelijke entiteiten						
3. OCMW-verenigingen						
4. Andere financiële vaste activa						
B. Verkoop van materiële vaste activa						
1. Gemeenschapsgoederen en bedrijfsmatige materiële vaste activa	0,00	0,00	0,00	0,00	0,00	0,00
a. Terreinen en gebouwen						
b. Wegen en andere infrastructuur						
c. Roerende goederen						
d. Leasing en soortgelijke rechten						
e. Erfgoed						
2. Andere materiële vaste activa	0,00	0,00	0,00	0,00	0,00	0,00
a. Onroerende goederen						
b. Roerende goederen						
C. Verkoop van immateriële vaste activa						
D. Investeringssubsidies en -schenkingen						
I. UITGAVEN: IP: Ontwikkelen en aanbieden van een natuur- en milieu-educatief en toeristisch recreatief aanbod AC: Ontwikkelen en aanbieden van een natuur- en milieu-educatief en toeristisch recreatief aanbod						
A. Investeren in financiële vaste activa						
1. Extern verzelfstandigde agentschappen	0,00	0,00	0,00	0,00	0,00	0,00
2. Intergemeentelijke samenwerkingsverbanden en soortgelijke entiteiten						
3. OCMW-verenigingen						
4. Andere financiële vaste activa						
B. Investeren in materiële vaste activa						
1. Gemeenschapsgoederen en bedrijfsmatige materiële vaste activa	0,00	0,00	0,00	0,00	0,00	0,00
a. Terreinen en gebouwen						
b. Wegen en andere infrastructuur						
c. Roerende goederen						
d. Leasing en soortgelijke rechten						
e. Erfgoed						
TOTAAL	0,00	0,00	0,00	293.548,00	0,00	293.548,00
A. Investeren in financiële vaste activa	0,00	0,00	0,00	0,00	0,00	0,00
1. Extern verzelfstandigde agentschappen						
2. Intergemeentelijke samenwerkingsverbanden en soortgelijke entiteiten						
3. OCMW-verenigingen						
4. Andere financiële vaste activa						
B. Investeren in materiële vaste activa	0,00	0,00	0,00	293.548,00	0,00	293.548,00
1. Gemeenschapsgoederen en bedrijfsmatige materiële vaste activa	0,00	0,00	0,00	293.548,00	0,00	293.548,00
a. Terreinen en gebouwen				0,00		0,00
b. Wegen en andere infrastructuur				0,00		0,00
c. Roerende goederen				293.548,00		293.548,00
d. Leasing en soortgelijke rechten				0,00		0,00
e. Erfgoed				0,00		0,00

	Reeds gerealiseerd		Nog te realiseren			Totaal
	Voor MJP	In MJP	Voor MJP	In MJP	Na MJP	
2. Andere materiële vaste activa	0,00	0,00	0,00	0,00	0,00	0,00
a. Onroerende goederen				0,00		0,00
b. Roerende goederen				0,00		0,00
C. Investerings in immateriële vaste activa				0,00		0,00
D. Toegestane investeringssubsidies				0,00		0,00
II. ONTVANGSTEN: IP: Ontwikkelen en aanbieden van een natuur- en milieu-educatief en toeristisch recreatief aanbod AC: Ontwikkelen en aanbieden van een natuur- en milieu-educatief en toeristisch recreatief aanbod	0,00	0,00	0,00	0,00	0,00	0,00
A. Verkoop van financiële vaste activa	0,00	0,00	0,00	0,00	0,00	0,00
1. Extern verzelfstandigde agentschappen				0,00		0,00
2. Intergemeentelijke samenwerkingsverbanden en soortgelijke entiteiten				0,00		0,00
3. OCMW-verenigingen				0,00		0,00
4. Andere financiële vaste activa				0,00		0,00
B. Verkoop van materiële vaste activa	0,00	0,00	0,00	0,00	0,00	0,00
1. Gemeenschapsgoederen en bedrijfsmatige materiële vaste activa	0,00	0,00	0,00	0,00	0,00	0,00
a. Terreinen en gebouwen				0,00		0,00
b. Wegen en andere infrastructuur				0,00		0,00
c. Roerende goederen				0,00		0,00
d. Leasing en soortgelijke rechten				0,00		0,00
e. Erfgoed				0,00		0,00
2. Andere materiële vaste activa	0,00	0,00	0,00	0,00	0,00	0,00
a. Onroerende goederen				0,00		0,00
b. Roerende goederen				0,00		0,00
C. Verkoop van immateriële vaste activa				0,00		0,00
D. Investeringsubsidies en -schenkingen				0,00		0,00
I. UITGAVEN: IP: Inrichten van het onthaal en gaanderijen als startpunt voor verkenning van domein Bultskampveld AC: Inrichten van het onthaal en gaanderijen als startpunt voor verkenning van domein Bultskampveld	0,00	0,00	0,00	235.000,00	0,00	235.000,00
A. Investerings in financiële vaste activa	0,00	0,00	0,00	0,00	0,00	0,00
1. Extern verzelfstandigde agentschappen				0,00		0,00
2. Intergemeentelijke samenwerkingsverbanden en soortgelijke entiteiten				0,00		0,00
3. OCMW-verenigingen				0,00		0,00
4. Andere financiële vaste activa				0,00		0,00

	Reeds gerealiseerd		Nog te realiseren			Totaal
	Voor MJP	In MJP	Voor MJP	In MJP	Na MJP	
B. Investerings in materiële vaste activa	0,00	0,00	0,00	235.000,00	0,00	235.000,00
1. Gemeenschapsgoederen en bedrijfsmatige materiële vaste activa	0,00	0,00		235.000,00	0,00	235.000,00
a. Terreinen en gebouwen				0,00		0,00
b. Wegen en andere infrastructuur				0,00		0,00
c. Roerende goederen				235.000,00		235.000,00
d. Leasing en soortgelijke rechten				0,00		0,00
e. Erfgoed				0,00		0,00
2. Andere materiële vaste activa	0,00	0,00	0,00	0,00	0,00	0,00
a. Onroerende goederen				0,00		0,00
b. Roerende goederen				0,00		0,00
C. Investerings in immateriële vaste activa				0,00		0,00
D. Toegestane investeringsubsidies				0,00		0,00
II. ONTVANGSTEN: IP: Inrichten van het onthaal en gaanderijen als startpunt voor verkenning van domein Bultskampveld AC: Inrichten van het onthaal en gaanderijen als startpunt voor verkenning van domein Bultskampveld	0,00	0,00	0,00	0,00	0,00	0,00
A. Verkoop van financiële vaste activa	0,00	0,00	0,00	0,00	0,00	0,00
1. Extern verzelfstandigde agentschappen				0,00		0,00
2. Intergemeentelijke samenwerkingsverbanden en soortgelijke entiteiten				0,00		0,00
3. OCMW-verenigingen				0,00		0,00
4. Andere financiële vaste activa				0,00		0,00
B. Verkoop van materiële vaste activa	0,00	0,00	0,00	0,00	0,00	0,00
1. Gemeenschapsgoederen en bedrijfsmatige materiële vaste activa	0,00	0,00	0,00	0,00	0,00	0,00
a. Terreinen en gebouwen				0,00		0,00
b. Wegen en andere infrastructuur				0,00		0,00
c. Roerende goederen				0,00		0,00
d. Leasing en soortgelijke rechten				0,00		0,00
e. Erfgoed				0,00		0,00
2. Andere materiële vaste activa	0,00	0,00	0,00	0,00	0,00	0,00
a. Onroerende goederen				0,00		0,00
b. Roerende goederen				0,00		0,00
C. Verkoop van immateriële vaste activa				0,00		0,00
D. Investeringsubsidies en -schenkingen				0,00		0,00
I. UITGAVEN: IP: Opwaardering van de Blankaart tot onthaalpoort ijzer- en Handzamevallei AC: Opwaardering van de Blankaart tot onthaalpoort ijzer- en Handzamevallei	0,00	0,00	0,00	235.000,00	0,00	235.000,00

Investeringsproject

Provincie West-Vlaanderen 0207725696

	Reeds gerealiseerd		Nog te realiseren			Totaal
	Voor MJP	In MJP	Voor MJP	In MJP	Na MJP	
A. Investerings in financiële vaste activa	0,00	0,00	0,00	0,00	0,00	0,00
1. Extern verzelfstandigde agentschappen				0,00		0,00
2. Intergemeentelijke samenwerkingsverbanden en soortgelijke entiteiten				0,00		0,00
3. OCMW-verenigingen				0,00		0,00
4. Andere financiële vaste activa				0,00		0,00
B. Investerings in materiële vaste activa	0,00	0,00	0,00	235.000,00	0,00	235.000,00
1. Gemeenschapsgoederen en bedrijfsmatige materiële vaste activa	0,00	0,00		235.000,00	0,00	235.000,00
a. Terreinen en gebouwen				0,00		0,00
b. Wegen en andere infrastructuur				0,00		0,00
c. Roerende goederen				235.000,00		235.000,00
d. Leasing en soortgelijke rechten				0,00		0,00
e. Erfgoed				0,00		0,00
2. Andere materiële vaste activa	0,00	0,00	0,00	0,00	0,00	0,00
a. Onroerende goederen				0,00		0,00
b. Roerende goederen				0,00		0,00
C. Investerings in immateriële vaste activa						
D. Toegestane investeringssubsidies						
II. ONTVANGSTEN: IP: Opwaardering van de Blankaart tot onthaalpoort IJzer- en Handzamevallei AC: Opwaardering van de Blankaart tot onthaalpoort IJzer- en Handzamevallei	0,00	0,00	0,00	0,00	0,00	0,00
A. Verkoop van financiële vaste activa	0,00	0,00	0,00	0,00	0,00	0,00
1. Extern verzelfstandigde agentschappen				0,00		0,00
2. Intergemeentelijke samenwerkingsverbanden en soortgelijke entiteiten				0,00		0,00
3. OCMW-verenigingen				0,00		0,00
4. Andere financiële vaste activa				0,00		0,00
B. Verkoop van materiële vaste activa	0,00	0,00	0,00	0,00	0,00	0,00
1. Gemeenschapsgoederen en bedrijfsmatige materiële vaste activa	0,00	0,00	0,00	0,00	0,00	0,00
a. Terreinen en gebouwen				0,00		0,00
b. Wegen en andere infrastructuur				0,00		0,00
c. Roerende goederen				0,00		0,00
d. Leasing en soortgelijke rechten				0,00		0,00
e. Erfgoed				0,00		0,00
2. Andere materiële vaste activa	0,00	0,00	0,00	0,00	0,00	0,00
a. Onroerende goederen				0,00		0,00
b. Roerende goederen				0,00		0,00
C. Verkoop van immateriële vaste activa						

	Reeds gerealiseerd		Nog te realiseren			Totaal
	Voor MJP	In MJP	Voor MJP	In MJP	Na MJP	
D. Investeringssubsidies en -schenkingen						
I. UITGAVEN: IP: Facilitaire DV voor bezoekerscentra AC: Facilitaire DV voor bezoekerscentra	0,00	0,00	0,00	688.945,00	0,00	688.945,00
A. Investerings in financiële vaste activa	0,00	0,00	0,00	0,00	0,00	0,00
1. Extern verzelfstandigde agentschappen				0,00		0,00
2. Intergemeentelijke samenwerkingsverbanden en soortgelijke entiteiten				0,00		0,00
3. OCMW-verenigingen				0,00		0,00
4. Andere financiële vaste activa				0,00		0,00
B. Investerings in materiële vaste activa	0,00	0,00	0,00	688.945,00	0,00	688.945,00
1. Gemeenschapsgoederen en bedrijfsmatige materiële vaste activa	0,00	0,00	0,00	688.945,00	0,00	688.945,00
a. Terreinen en gebouwen				168.000,00		168.000,00
b. Wegen en andere infrastructuur				0,00		0,00
c. Roerende goederen				520.945,00		520.945,00
d. Leasing en soortgelijke rechten				0,00		0,00
e. Erfgoed				0,00		0,00
2. Andere materiële vaste activa	0,00	0,00	0,00	0,00	0,00	0,00
a. Onroerende goederen				0,00		0,00
b. Roerende goederen				0,00		0,00
C. Investerings in immateriële vaste activa						
D. Toegestane investeringssubsidies						
II. ONTVANGSTEN: IP: Facilitaire DV voor bezoekerscentra AC: Facilitaire DV voor bezoekerscentra	0,00	0,00	0,00	0,00	0,00	0,00
A. Verkoop van financiële vaste activa	0,00	0,00	0,00	0,00	0,00	0,00
1. Extern verzelfstandigde agentschappen				0,00		0,00
2. Intergemeentelijke samenwerkingsverbanden en soortgelijke entiteiten				0,00		0,00
3. OCMW-verenigingen				0,00		0,00
4. Andere financiële vaste activa				0,00		0,00
B. Verkoop van materiële vaste activa	0,00	0,00	0,00	0,00	0,00	0,00
1. Gemeenschapsgoederen en bedrijfsmatige materiële vaste activa	0,00	0,00	0,00	0,00	0,00	0,00
a. Terreinen en gebouwen				0,00		0,00
b. Wegen en andere infrastructuur				0,00		0,00
c. Roerende goederen				0,00		0,00
d. Leasing en soortgelijke rechten				0,00		0,00
e. Erfgoed				0,00		0,00
2. Andere materiële vaste activa	0,00	0,00	0,00	0,00	0,00	0,00
a. Onroerende goederen				0,00		0,00

	Reeds gerealiseerd		Nog te realiseren			Totaal
	Voor MJP	In MJP	Voor MJP	In MJP	Na MJP	
b. Roerende goederen				0,00		0,00
C. Verkoop van immateriële vaste activa				0,00		0,00
D. Investeringssubsidies en -schenkingen				0,00		0,00
I. UITGAVEN: IP: Patrimoniumbeheer Duinpanne AC:	0,00	0,00	0,00	182.935,13	0,00	182.935,13
Patrimoniumbeheer Duinpanne						
A. Investerings in financiële vaste activa	0,00	0,00	0,00	0,00	0,00	0,00
1. Extern verzelfstandigde agentschappen				0,00		0,00
2. Intergemeentelijke samenwerkingsverbanden en soortgelijke entiteiten				0,00		0,00
3. OCMW-verenigingen				0,00		0,00
4. Andere financiële vaste activa				0,00		0,00
B. Investerings in materiële vaste activa	0,00	0,00	0,00	182.935,13	0,00	182.935,13
1. Gemeenschapsgoederen en bedrijfsmatige materiële vaste activa	0,00	0,00	0,00	182.935,13	0,00	182.935,13
a. Terreinen en gebouwen				182.935,13		182.935,13
b. Wegen en andere infrastructuur				0,00		0,00
c. Roerende goederen				0,00		0,00
d. Leasing en soortgelijke rechten				0,00		0,00
e. Erfgoed				0,00		0,00
2. Andere materiële vaste activa	0,00	0,00	0,00	0,00	0,00	0,00
a. Onroerende goederen				0,00		0,00
b. Roerende goederen				0,00		0,00
C. Investerings in immateriële vaste activa				0,00		0,00
D. Toegestane investeringssubsidies				0,00		0,00
II. ONTVANGSTEN: IP: Patrimoniumbeheer Duinpanne AC:	0,00	0,00	0,00	0,00	0,00	0,00
Patrimoniumbeheer Duinpanne						
A. Verkoop van financiële vaste activa	0,00	0,00	0,00	0,00	0,00	0,00
1. Extern verzelfstandigde agentschappen				0,00		0,00
2. Intergemeentelijke samenwerkingsverbanden en soortgelijke entiteiten				0,00		0,00
3. OCMW-verenigingen				0,00		0,00
4. Andere financiële vaste activa				0,00		0,00
B. Verkoop van materiële vaste activa	0,00	0,00	0,00	0,00	0,00	0,00
1. Gemeenschapsgoederen en bedrijfsmatige materiële vaste activa	0,00	0,00	0,00	0,00	0,00	0,00
a. Terreinen en gebouwen				0,00		0,00
b. Wegen en andere infrastructuur				0,00		0,00
c. Roerende goederen				0,00		0,00
d. Leasing en soortgelijke rechten				0,00		0,00

	Reeds gerealiseerd		Nog te realiseren			Totaal
	Voor MJP	In MJP	Voor MJP	In MJP	Na MJP	
e. Erfgoed				0,00		0,00
2. Andere materiële vaste activa	0,00	0,00	0,00	0,00	0,00	0,00
a. Onroerende goederen						0,00
b. Roerende goederen						0,00
C. Verkoop van immateriële vaste activa				0,00		0,00
D. Investeringssubsidies en -schenkingen				0,00		0,00
I. UITGAVEN: IP: Patrimoniumbeheer Lippensgoed-Bulskampveld AC:	0,00	0,00	0,00	2.065.550,00	0,00	2.065.550,00
Patrimoniumbeheer Lippensgoed-Bulskampveld						
A. Investeren in financiële vaste activa	0,00	0,00	0,00	0,00	0,00	0,00
1. Extern verzelfstandigde agentschappen				0,00		0,00
2. Intergemeentelijke samenwerkingsverbanden en soortgelijke entiteiten				0,00		0,00
3. OCMW-verenigingen				0,00		0,00
4. Andere financiële vaste activa				0,00		0,00
B. Investeren in materiële vaste activa	0,00	0,00	0,00	2.065.550,00	0,00	2.065.550,00
1. Gemeenschapsgoederen en bedrijfsmatige materiële vaste activa	0,00	0,00	0,00	2.065.550,00	0,00	2.065.550,00
a. Terreinen en gebouwen						0,00
b. Wegen en andere infrastructuur						0,00
c. Roerende goederen						0,00
d. Leasing en soortgelijke rechten						0,00
e. Erfgoed						0,00
2. Andere materiële vaste activa	0,00	0,00	0,00	0,00	0,00	0,00
a. Onroerende goederen						0,00
b. Roerende goederen						0,00
C. Investeren in immateriële vaste activa						0,00
D. Toegestane investeringssubsidies				0,00		0,00
II. ONTVANGSTEN: IP: Patrimoniumbeheer Lippensgoed-Bulskampveld AC: Patrimoniumbeheer Lippensgoed-Bulskampveld	0,00	0,00	0,00	0,00	0,00	0,00
A. Verkoop van financiële vaste activa	0,00	0,00	0,00	0,00	0,00	0,00
1. Extern verzelfstandigde agentschappen				0,00		0,00
2. Intergemeentelijke samenwerkingsverbanden en soortgelijke entiteiten				0,00		0,00
3. OCMW-verenigingen				0,00		0,00
4. Andere financiële vaste activa				0,00		0,00
B. Verkoop van materiële vaste activa	0,00	0,00	0,00	0,00	0,00	0,00
1. Gemeenschapsgoederen en bedrijfsmatige materiële vaste activa	0,00	0,00	0,00	0,00	0,00	0,00
a. Terreinen en gebouwen						0,00

	Reeds gerealiseerd		Nog te realiseren			Totaal
	Voor MJP	In MJP	Voor MJP	In MJP	Na MJP	
b. Wegen en andere infrastructuur				0,00		0,00
c. Roerende goederen				0,00		0,00
d. Leasing en soortgelijke rechten				0,00		0,00
e. Erfgoed				0,00		0,00
2. Andere materiële vaste activa	0,00	0,00	0,00	0,00		0,00
a. Onroerende goederen				0,00		0,00
b. Roerende goederen				0,00		0,00
C. Verkoop van immateriële vaste activa				0,00		0,00
D. Investeringssubsidies en -schenkingen				0,00		0,00
I. UITGAVEN: IP: Patrimoniumbeheer De Blankaart AC:	0,00	0,00	0,00	2.688.000,00	0,00	2.688.000,00
Patrimoniumbeheer De Blankaart						
A. Investeren in financiële vaste activa	0,00	0,00	0,00	0,00	0,00	0,00
1. Extern verzelfstandigde agentschappen				0,00		0,00
2. Intergemeentelijke samenwerkingsverbanden en soortgelijke entiteiten				0,00		0,00
3. OCMW-verenigingen				0,00		0,00
4. Andere financiële vaste activa				0,00		0,00
B. Investeren in materiële vaste activa	0,00	0,00	0,00	2.688.000,00	0,00	2.688.000,00
1. Gemeenschapsgoederen en bedrijfsmatige materiële vaste activa	0,00	0,00	0,00	2.688.000,00	0,00	2.688.000,00
a. Terreinen en gebouwen				2.688.000,00		2.688.000,00
b. Wegen en andere infrastructuur				0,00		0,00
c. Roerende goederen				0,00		0,00
d. Leasing en soortgelijke rechten				0,00		0,00
e. Erfgoed				0,00		0,00
2. Andere materiële vaste activa	0,00	0,00	0,00	0,00		0,00
a. Onroerende goederen				0,00		0,00
b. Roerende goederen				0,00		0,00
C. Investeren in immateriële vaste activa				0,00		0,00
D. Toegestane investeringssubsidies				0,00		0,00
II. ONTVANGSTEN: IP: Patrimoniumbeheer De Blankaart AC:	0,00	0,00	0,00	0,00	0,00	0,00
Patrimoniumbeheer De Blankaart						
A. Verkoop van financiële vaste activa	0,00	0,00	0,00	0,00	0,00	0,00
1. Extern verzelfstandigde agentschappen				0,00		0,00
2. Intergemeentelijke samenwerkingsverbanden en soortgelijke entiteiten				0,00		0,00
3. OCMW-verenigingen				0,00		0,00
4. Andere financiële vaste activa				0,00		0,00

	Reeds gerealiseerd		Nog te realiseren			Totaal
	Voor MJP	In MJP	Voor MJP	In MJP	Na MJP	
B. Verkoop van materiële vaste activa	0,00	0,00	0,00	0,00	0,00	0,00
1. Gemeenschapsgoederen en bedrijfsmatige materiële vaste activa	0,00	0,00				0,00
a. Terreinen en gebouwen						0,00
b. Wegen en andere infrastructuur						0,00
c. Roerende goederen						0,00
d. Leasing en soortgelijke rechten						0,00
e. Erfgoed						0,00
2. Andere materiële vaste activa	0,00	0,00				0,00
a. Onroerende goederen						0,00
b. Roerende goederen						0,00
C. Verkoop van immateriële vaste activa						0,00
D. Investeringssubsidies en -schenkingen						0,00
I. UITGAVEN: IP: Patrimoniumbeheer De Palingbeek AC: Patrimoniumbeheer De Palingbeek	0,00	0,00	0,00	2.558.336,96	0,00	2.558.336,96
A. Investeren in financiële vaste activa	0,00	0,00	0,00	0,00	0,00	0,00
1. Extern verzelfstandigde agentschappen						0,00
2. Intergemeentelijke samenwerkingsverbanden en soortgelijke entiteiten						0,00
3. OCMW-verenigingen						0,00
4. Andere financiële vaste activa						0,00
B. Investeren in materiële vaste activa	0,00	0,00	0,00	2.558.336,96	0,00	2.558.336,96
1. Gemeenschapsgoederen en bedrijfsmatige materiële vaste activa	0,00	0,00				2.558.336,96
a. Terreinen en gebouwen						2.558.336,96
b. Wegen en andere infrastructuur						0,00
c. Roerende goederen						0,00
d. Leasing en soortgelijke rechten						0,00
e. Erfgoed						0,00
2. Andere materiële vaste activa	0,00	0,00				0,00
a. Onroerende goederen						0,00
b. Roerende goederen						0,00
C. Investeren in immateriële vaste activa						0,00
D. Toegestane investeringssubsidies						0,00
II. ONTVANGSTEN: IP: Patrimoniumbeheer De Palingbeek AC: Patrimoniumbeheer De Palingbeek	0,00	0,00	0,00	0,00	0,00	0,00
A. Verkoop van financiële vaste activa	0,00	0,00	0,00	0,00	0,00	0,00
1. Extern verzelfstandigde agentschappen						0,00

	Reeds gerealiseerd		Nog te realiseren			Totaal
	Voor MJP	In MJP	Voor MJP	In MJP	Na MJP	
2. Intergemeentelijke samenwerkingsverbanden en soortgelijke entiteiten				0,00		0,00
3. OCMW-verenigingen				0,00		0,00
4. Andere financiële vaste activa				0,00		0,00
B. Verkoop van materiële vaste activa	0,00	0,00	0,00	0,00	0,00	0,00
1. Gemeenschapsgoederen en bedrijfsmatige materiële vaste activa	0,00	0,00		0,00		0,00
a. Terreinen en gebouwen				0,00		0,00
b. Wegen en andere infrastructuur				0,00		0,00
c. Roerende goederen				0,00		0,00
d. Leasing en soortgelijke rechten				0,00		0,00
e. Erfgoed				0,00		0,00
2. Andere materiële vaste activa	0,00	0,00	0,00	0,00	0,00	0,00
a. Onroerende goederen				0,00		0,00
b. Roerende goederen				0,00		0,00
C. Verkoop van immateriële vaste activa				0,00		0,00
D. Investeringssubsidies en -schenkingen				0,00		0,00
I. UITGAVEN: IP: Facilitaire DV voor Provinciaal Hof AC: Facilitaire DV voor Provinciaal Hof	0,00	0,00	0,00	101.400,00	0,00	101.400,00
A. Investerings in financiële vaste activa	0,00	0,00	0,00	0,00	0,00	0,00
1. Extern verzelfstandigde agentschappen				0,00		0,00
2. Intergemeentelijke samenwerkingsverbanden en soortgelijke entiteiten				0,00		0,00
3. OCMW-verenigingen				0,00		0,00
4. Andere financiële vaste activa				0,00		0,00
B. Investerings in materiële vaste activa	0,00	0,00	0,00	101.400,00	0,00	101.400,00
1. Gemeenschapsgoederen en bedrijfsmatige materiële vaste activa	0,00	0,00	0,00	101.400,00	0,00	101.400,00
a. Terreinen en gebouwen				26.400,00		26.400,00
b. Wegen en andere infrastructuur				0,00		0,00
c. Roerende goederen				75.000,00		75.000,00
d. Leasing en soortgelijke rechten				0,00		0,00
e. Erfgoed				0,00		0,00
2. Andere materiële vaste activa	0,00	0,00	0,00	0,00	0,00	0,00
a. Onroerende goederen				0,00		0,00
b. Roerende goederen				0,00		0,00
C. Investerings in immateriële vaste activa				0,00		0,00
D. Toegestane investeringssubsidies	0,00	0,00	0,00	0,00	0,00	0,00
II. ONTVANGSTEN: IP: Facilitaire DV voor Provinciaal Hof AC: Facilitaire DV voor Provinciaal Hof	0,00	0,00	0,00	0,00	0,00	0,00

Investeringsproject

Provincie West-Vlaanderen 0207725696

	Reeds gerealiseerd		Nog te realiseren			Totaal
	Voor MJP	In MJP	Voor MJP	In MJP	Na MJP	
A. Verkoop van financiële vaste activa	0,00	0,00	0,00	0,00	0,00	0,00
1. Extern verzelfstandigde agentschappen				0,00		0,00
2. Intergemeentelijke samenwerkingsverbanden en soortgelijke entiteiten				0,00		0,00
3. OCMW-verenigingen				0,00		0,00
4. Andere financiële vaste activa				0,00		0,00
B. Verkoop van materiële vaste activa	0,00	0,00	0,00	0,00	0,00	0,00
1. Gemeenschapsgoederen en bedrijfsmatige materiële vaste activa	0,00	0,00		0,00		0,00
a. Terreinen en gebouwen				0,00		0,00
b. Wegen en andere infrastructuur				0,00		0,00
c. Roerende goederen				0,00		0,00
d. Leasing en soortgelijke rechten				0,00		0,00
e. Erfgoed				0,00		0,00
2. Andere materiële vaste activa	0,00	0,00		0,00		0,00
a. Onroerende goederen				0,00		0,00
b. Roerende goederen				0,00		0,00
C. Verkoop van immateriële vaste activa						0,00
D. Investeringssubsidies en -schenkingen						0,00
I. UITGAVEN: IP: Patrimoniumbeheer Provinciaal Hof AC: Patrimoniumbeheer Provinciaal Hof	60.669,70	0,00	380.765,10	5.864.424,50	0,00	6.305.859,30
A. Investerings in financiële vaste activa	0,00	0,00	0,00	0,00	0,00	0,00
1. Extern verzelfstandigde agentschappen				0,00		0,00
2. Intergemeentelijke samenwerkingsverbanden en soortgelijke entiteiten				0,00		0,00
3. OCMW-verenigingen				0,00		0,00
4. Andere financiële vaste activa				0,00		0,00
B. Investerings in materiële vaste activa	60.669,70	0,00	380.765,10	5.864.424,50	0,00	6.305.859,30
1. Gemeenschapsgoederen en bedrijfsmatige materiële vaste activa	60.669,70	0,00	380.765,10	5.864.424,50		6.305.859,30
a. Terreinen en gebouwen	60.669,70		380.765,10	5.864.424,50		6.305.859,30
b. Wegen en andere infrastructuur				0,00		0,00
c. Roerende goederen				0,00		0,00
d. Leasing en soortgelijke rechten				0,00		0,00
e. Erfgoed				0,00		0,00
2. Andere materiële vaste activa	0,00	0,00		0,00		0,00
a. Onroerende goederen				0,00		0,00
b. Roerende goederen				0,00		0,00
C. Investerings in immateriële vaste activa						0,00
D. Toegestane investeringssubsidies						0,00

	Reeds gerealiseerd		Nog te realiseren			Totaal
	Voor MJP	In MJP	Voor MJP	In MJP	Na MJP	
II. ONTVANGSTEN: IP: Patrimoniumbeheer Provinciaal Hof AC:						
Patrimoniumbeheer Provinciaal Hof						
A. Verkoop van financiële vaste activa	0,00	0,00	0,00	0,00	0,00	0,00
1. Extern verzelfstandigde agentschappen				0,00		0,00
2. Intergemeentelijke samenwerkingsverbanden en soortgelijke entiteiten				0,00		0,00
3. OCMW-verenigingen				0,00		0,00
4. Andere financiële vaste activa				0,00		0,00
B. Verkoop van materiële vaste activa	0,00	0,00	0,00	0,00	0,00	0,00
1. Gemeenschapsgoederen en bedrijfsmatige materiële vaste activa	0,00	0,00	0,00	0,00	0,00	0,00
a. Terreinen en gebouwen				0,00		0,00
b. Wegen en andere infrastructuur				0,00		0,00
c. Roerende goederen				0,00		0,00
d. Leasing en soortgelijke rechten				0,00		0,00
e. Erfgoed				0,00		0,00
2. Andere materiële vaste activa	0,00	0,00	0,00	0,00	0,00	0,00
a. Onroerende goederen				0,00		0,00
b. Roerende goederen				0,00		0,00
C. Verkoop van immateriële vaste activa						0,00
D. Investeringssubsidies en -schenkingen						0,00
I. UITGAVEN: IP: Patrimoniumbeheer molens AC: Patrimoniumbeheer molens	739.242,24	0,00	45.472,99	1.117.833,80	0,00	1.902.549,03
A. Investeren in financiële vaste activa	0,00	0,00	0,00	0,00	0,00	0,00
1. Extern verzelfstandigde agentschappen				0,00		0,00
2. Intergemeentelijke samenwerkingsverbanden en soortgelijke entiteiten				0,00		0,00
3. OCMW-verenigingen				0,00		0,00
4. Andere financiële vaste activa				0,00		0,00
B. Investeren in materiële vaste activa	739.242,24	0,00	45.472,99	1.117.833,80	0,00	1.902.549,03
1. Gemeenschapsgoederen en bedrijfsmatige materiële vaste activa	739.242,24	0,00	45.472,99	1.117.833,80	0,00	1.902.549,03
a. Terreinen en gebouwen				0,00		0,00
b. Wegen en andere infrastructuur				0,00		0,00
c. Roerende goederen				0,00		0,00
d. Leasing en soortgelijke rechten				0,00		0,00
e. Erfgoed				0,00		0,00
2. Andere materiële vaste activa	0,00	0,00	0,00	0,00	0,00	0,00
a. Onroerende goederen				0,00		0,00
b. Roerende goederen				0,00		0,00

	Reeds gerealiseerd		Nog te realiseren			Totaal
	Voor MJP	In MJP	Voor MJP	In MJP	Na MJP	
C. Investerings in immateriële vaste activa						
D. Toegestane investeringssubsidies						
II. ONTVANGSTEN: IP: Patrimoniumbeheer molens AC: Patrimoniumbeheer molens	0,00	0,00	0,00	0,00	0,00	0,00
A. Verkoop van financiële vaste activa	0,00	0,00	0,00	0,00	0,00	0,00
1. Extern verzelfstandigde agentschappen				0,00		0,00
2. Intergemeentelijke samenwerkingsverbanden en soortgelijke entiteiten				0,00		0,00
3. OCMW-verenigingen				0,00		0,00
4. Andere financiële vaste activa				0,00		0,00
B. Verkoop van materiële vaste activa	0,00	0,00	0,00	0,00	0,00	0,00
1. Gemeenschapsgoederen en bedrijfsmatige materiële vaste activa	0,00	0,00	0,00	0,00	0,00	0,00
a. Terreinen en gebouwen				0,00		0,00
b. Wegen en andere infrastructuur				0,00		0,00
c. Roerende goederen				0,00		0,00
d. Leasing en soortgelijke rechten				0,00		0,00
e. Erfgoed				0,00		0,00
2. Andere materiële vaste activa	0,00	0,00	0,00	0,00	0,00	0,00
a. Onroerende goederen				0,00		0,00
b. Roerende goederen				0,00		0,00
C. Verkoop van immateriële vaste activa						
D. Investeringsubsidies en -schenkingen						
I. UITGAVEN: IP: Patrimoniumbeheer pompgemaal Zuienkerke AC: Patrimoniumbeheer pompgemaal Zuienkerke	0,00	0,00	5.000,00	294.408,97	0,00	299.408,97
A. Investerings in financiële vaste activa	0,00	0,00	0,00	0,00	0,00	0,00
1. Extern verzelfstandigde agentschappen				0,00		0,00
2. Intergemeentelijke samenwerkingsverbanden en soortgelijke entiteiten				0,00		0,00
3. OCMW-verenigingen				0,00		0,00
4. Andere financiële vaste activa				0,00		0,00
B. Investerings in materiële vaste activa	0,00	0,00	5.000,00	294.408,97	0,00	299.408,97
1. Gemeenschapsgoederen en bedrijfsmatige materiële vaste activa	0,00	0,00	5.000,00	294.408,97	0,00	299.408,97
a. Terreinen en gebouwen				294.408,97		294.408,97
b. Wegen en andere infrastructuur				0,00		0,00
c. Roerende goederen				0,00		0,00
d. Leasing en soortgelijke rechten				0,00		0,00
e. Erfgoed				0,00		0,00

	Reeds gerealiseerd		Nog te realiseren			Totaal
	Voor MJP	In MJP	Voor MJP	In MJP	Na MJP	
2. Andere materiële vaste activa	0,00	0,00	0,00	0,00	0,00	0,00
a. Onroerende goederen				0,00	0,00	0,00
b. Roerende goederen				0,00	0,00	0,00
C. Investerings in immateriële vaste activa				0,00	0,00	0,00
D. Toegestane investeringsubsidies				0,00	0,00	0,00
II. ONTVANGSTEN: IP: Patrimoniumbeheer pompemaal Zuikenkerke				0,00	0,00	0,00
AC: Patrimoniumbeheer pompemaal Zuikenkerke				0,00	0,00	0,00
A. Verkoop van financiële vaste activa	0,00	0,00	0,00	0,00	0,00	0,00
1. Extern verzelfstandigde agentschappen				0,00	0,00	0,00
2. Intergemeentelijke samenwerkingsverbanden en soortgelijke entiteiten				0,00	0,00	0,00
3. OCMW-verenigingen				0,00	0,00	0,00
4. Andere financiële vaste activa				0,00	0,00	0,00
B. Verkoop van materiële vaste activa	0,00	0,00	0,00	0,00	0,00	0,00
1. Gemeenschapsgoederen en bedrijfsmatige materiële vaste activa	0,00	0,00	0,00	0,00	0,00	0,00
a. Terreinen en gebouwen				0,00	0,00	0,00
b. Wegen en andere infrastructuur				0,00	0,00	0,00
c. Roerende goederen				0,00	0,00	0,00
d. Leasing en soortgelijke rechten				0,00	0,00	0,00
e. Erfgoed				0,00	0,00	0,00
2. Andere materiële vaste activa	0,00	0,00	0,00	0,00	0,00	0,00
a. Onroerende goederen				0,00	0,00	0,00
b. Roerende goederen				0,00	0,00	0,00
C. Verkoop van immateriële vaste activa				0,00	0,00	0,00
D. Investeringsubsidies en -schenkingen				0,00	0,00	0,00
I. UITGAVEN: IP: Patrimoniumbeheer startershuizen AC:	71.652,58	0,00	213.924,07	187.500,00	0,00	473.076,65
Patrimoniumbeheer startershuizen						
A. Investerings in financiële vaste activa	0,00	0,00	0,00	0,00	0,00	0,00
1. Extern verzelfstandigde agentschappen				0,00	0,00	0,00
2. Intergemeentelijke samenwerkingsverbanden en soortgelijke entiteiten				0,00	0,00	0,00
3. OCMW-verenigingen				0,00	0,00	0,00
4. Andere financiële vaste activa				0,00	0,00	0,00
B. Investerings in materiële vaste activa	71.652,58	0,00	213.924,07	187.500,00	0,00	473.076,65
1. Gemeenschapsgoederen en bedrijfsmatige materiële vaste activa	71.652,58	0,00	213.924,07	187.500,00	0,00	473.076,65
a. Terreinen en gebouwen	71.652,58		213.924,07	187.500,00		473.076,65
b. Wegen en andere infrastructuur				0,00		0,00

	Reeds gerealiseerd		Nog te realiseren			Totaal
	Voor MJP	In MJP	Voor MJP	In MJP	Na MJP	
c. Roerende goederen				0,00		0,00
d. Leasing en soortgelijke rechten				0,00		0,00
e. Erfgoed				0,00		0,00
2. Andere materiële vaste activa	0,00	0,00	0,00	0,00	0,00	0,00
a. Onroerende goederen				0,00		0,00
b. Roerende goederen				0,00		0,00
C. Investerings in immateriële vaste activa				0,00		0,00
D. Toegestane investeringssubsidies				0,00		0,00
II. ONTVANGSTEN: IP: Patrimoniumbeheer startershuizen AC: Patrimoniumbeheer startershuizen	0,00	0,00	0,00	0,00	0,00	0,00
A. Verkoop van financiële vaste activa	0,00	0,00	0,00	0,00	0,00	0,00
1. Extern verzelfstandigde agentschappen				0,00		0,00
2. Intergemeentelijke samenwerkingsverbanden en soortgelijke entiteiten				0,00		0,00
3. OCMW-verenigingen				0,00		0,00
4. Andere financiële vaste activa				0,00		0,00
B. Verkoop van materiële vaste activa	0,00	0,00	0,00	0,00	0,00	0,00
1. Gemeenschapsgoederen en bedrijfsmatige materiële vaste activa	0,00	0,00	0,00	0,00	0,00	0,00
a. Terreinen en gebouwen				0,00		0,00
b. Wegen en andere infrastructuur				0,00		0,00
c. Roerende goederen				0,00		0,00
d. Leasing en soortgelijke rechten				0,00		0,00
e. Erfgoed				0,00		0,00
2. Andere materiële vaste activa	0,00	0,00	0,00	0,00	0,00	0,00
a. Onroerende goederen				0,00		0,00
b. Roerende goederen				0,00		0,00
C. Verkoop van immateriële vaste activa				0,00		0,00
D. Investeringsubsidies en -schenkingen				0,00		0,00
I. UITGAVEN: IP: Faciliteren van onderwijs en opleiding afgestemd op de behoeften van de lokale economie AC: Faciliteren van onderwijs en opleiding afgestemd op de behoeften van de lokale economie	0,00	0,00	0,00	3.000.000,00	3.000.000,00	6.000.000,00
A. Investerings in financiële vaste activa	0,00	0,00	0,00	0,00	0,00	0,00
1. Extern verzelfstandigde agentschappen				0,00		0,00
2. Intergemeentelijke samenwerkingsverbanden en soortgelijke entiteiten				0,00		0,00
3. OCMW-verenigingen				0,00		0,00
4. Andere financiële vaste activa				0,00		0,00

	Reeds gerealiseerd		Nog te realiseren			Totaal
	Voor MJP	In MJP	Voor MJP	In MJP	Na MJP	
B. Investerings in materiële vaste activa	0,00	0,00	0,00	0,00	0,00	0,00
1. Gemeenschapsgoederen en bedrijfsmatige materiële vaste activa	0,00	0,00	0,00	0,00	0,00	0,00
a. Terreinen en gebouwen						0,00
b. Wegen en andere infrastructuur						0,00
c. Roerende goederen						0,00
d. Leasing en soortgelijke rechten						0,00
e. Erfgoed						0,00
2. Andere materiële vaste activa	0,00	0,00	0,00	0,00	0,00	0,00
a. Onroerende goederen						0,00
b. Roerende goederen						0,00
C. Investerings in immateriële vaste activa				0,00		0,00
D. Toegestane investeringsubsidies				3.000.000,00	3.000.000,00	6.000.000,00
II. ONTVANGSTEN: IP: Faciliteren van onderwijs en opleiding afgestemd op de behoeften van de lokale economie AC: Faciliteren van onderwijs en opleiding afgestemd op de behoeften van de lokale economie	0,00	0,00	0,00	0,00	0,00	0,00
A. Verkoop van financiële vaste activa	0,00	0,00	0,00	0,00	0,00	0,00
1. Extern verzelfstandigde agentschappen				0,00		0,00
2. Intergemeentelijke samenwerkingsverbanden en soortgelijke entiteiten				0,00		0,00
3. OCMW-verenigingen				0,00		0,00
4. Andere financiële vaste activa				0,00		0,00
B. Verkoop van materiële vaste activa	0,00	0,00	0,00	0,00	0,00	0,00
1. Gemeenschapsgoederen en bedrijfsmatige materiële vaste activa	0,00	0,00	0,00	0,00	0,00	0,00
a. Terreinen en gebouwen				0,00		0,00
b. Wegen en andere infrastructuur				0,00		0,00
c. Roerende goederen				0,00		0,00
d. Leasing en soortgelijke rechten				0,00		0,00
e. Erfgoed				0,00		0,00
2. Andere materiële vaste activa	0,00	0,00	0,00	0,00	0,00	0,00
a. Onroerende goederen				0,00		0,00
b. Roerende goederen				0,00		0,00
C. Verkoop van immateriële vaste activa				0,00		0,00
D. Investeringsubsidies en -schenkingen				0,00		0,00
I. UITGAVEN: IP: Ondersteunen van land- en tuinbouwbedrijven in moeilijke omstandigheden AC: Ondersteunen van land- en tuinbouwbedrijven in moeilijke omstandigheden	0,00	0,00	0,00	30.000,00	0,00	30.000,00

	Reeds gerealiseerd		Nog te realiseren			Totaal
	Voor MJP	In MJP	Voor MJP	In MJP	Na MJP	
A. Investerings in financiële vaste activa	0,00	0,00	0,00	0,00	0,00	0,00
1. Extern verzelfstandigde agentschappen				0,00		0,00
2. Intergemeentelijke samenwerkingsverbanden en soortgelijke entiteiten				0,00		0,00
3. OCMW-verenigingen				0,00		0,00
4. Andere financiële vaste activa				0,00		0,00
B. Investerings in materiële vaste activa	0,00	0,00	0,00	30.000,00	0,00	30.000,00
1. Gemeenschapsgoederen en bedrijfsmatige materiële vaste activa	0,00	0,00		30.000,00	0,00	30.000,00
a. Terreinen en gebouwen				0,00		0,00
b. Wegen en andere infrastructuur				0,00		0,00
c. Roerende goederen				30.000,00		30.000,00
d. Leasing en soortgelijke rechten				0,00		0,00
e. Erfgoed				0,00		0,00
2. Andere materiële vaste activa	0,00	0,00	0,00	0,00	0,00	0,00
a. Onroerende goederen				0,00		0,00
b. Roerende goederen				0,00		0,00
C. Investerings in immateriële vaste activa						
D. Toegestane investeringssubsidies						
II. ONTVANGSTEN: IP: Ondersteunen van land- en tuinbouwbedrijven in moeilijke omstandigheden AC: Ondersteunen van land- en tuinbouwbedrijven in moeilijke omstandigheden	0,00	0,00	0,00	0,00	0,00	0,00
A. Verkoop van financiële vaste activa	0,00	0,00	0,00	0,00	0,00	0,00
1. Extern verzelfstandigde agentschappen				0,00		0,00
2. Intergemeentelijke samenwerkingsverbanden en soortgelijke entiteiten				0,00		0,00
3. OCMW-verenigingen				0,00		0,00
4. Andere financiële vaste activa				0,00		0,00
B. Verkoop van materiële vaste activa	0,00	0,00	0,00	0,00	0,00	0,00
1. Gemeenschapsgoederen en bedrijfsmatige materiële vaste activa	0,00	0,00	0,00	0,00	0,00	0,00
a. Terreinen en gebouwen				0,00		0,00
b. Wegen en andere infrastructuur				0,00		0,00
c. Roerende goederen				0,00		0,00
d. Leasing en soortgelijke rechten				0,00		0,00
e. Erfgoed				0,00		0,00
2. Andere materiële vaste activa	0,00	0,00	0,00	0,00	0,00	0,00
a. Onroerende goederen				0,00		0,00
b. Roerende goederen				0,00		0,00
C. Verkoop van immateriële vaste activa						
				0,00		0,00

	Reeds gerealiseerd		Nog te realiseren			Totaal
	Voor MJP	In MJP	Voor MJP	In MJP	Na MJP	
D. Investeringssubsidies en -schenkingen						
I. UITGAVEN: IP: Organiseren van de opleidingen van het PTI AC: Organiseren van de opleidingen van het PTI	0,00	0,00	0,00	1.551.000,00	0,00	1.551.000,00
A. Investeren in financiële vaste activa	0,00	0,00	0,00	0,00	0,00	0,00
1. Extern verzelfstandigde agentschappen				0,00		0,00
2. Intergemeentelijke samenwerkingsverbanden en soortgelijke entiteiten				0,00		0,00
3. OCMW-verenigingen				0,00		0,00
4. Andere financiële vaste activa				0,00		0,00
B. Investeren in materiële vaste activa	0,00	0,00	0,00	1.410.000,00	0,00	1.410.000,00
1. Gemeenschapsgoederen en bedrijfsmatige materiële vaste activa	0,00	0,00	0,00	1.410.000,00	0,00	1.410.000,00
a. Terreinen en gebouwen				0,00		0,00
b. Wegen en andere infrastructuur				0,00		0,00
c. Roerende goederen				1.410.000,00		1.410.000,00
d. Leasing en soortgelijke rechten				0,00		0,00
e. Erfgoed				0,00		0,00
2. Andere materiële vaste activa	0,00	0,00	0,00	0,00	0,00	0,00
a. Onroerende goederen				0,00		0,00
b. Roerende goederen				0,00		0,00
C. Investeren in immateriële vaste activa				141.000,00		141.000,00
D. Toegestane investeringssubsidies				0,00		0,00
II. ONTVANGSTEN: IP: Organiseren van de opleidingen van het PTI AC: Organiseren van de opleidingen van het PTI	0,00	0,00	0,00	0,00	0,00	0,00
A. Verkoop van financiële vaste activa	0,00	0,00	0,00	0,00	0,00	0,00
1. Extern verzelfstandigde agentschappen				0,00		0,00
2. Intergemeentelijke samenwerkingsverbanden en soortgelijke entiteiten				0,00		0,00
3. OCMW-verenigingen				0,00		0,00
4. Andere financiële vaste activa				0,00		0,00
B. Verkoop van materiële vaste activa	0,00	0,00	0,00	0,00	0,00	0,00
1. Gemeenschapsgoederen en bedrijfsmatige materiële vaste activa	0,00	0,00	0,00	0,00	0,00	0,00
a. Terreinen en gebouwen				0,00		0,00
b. Wegen en andere infrastructuur				0,00		0,00
c. Roerende goederen				0,00		0,00
d. Leasing en soortgelijke rechten				0,00		0,00
e. Erfgoed				0,00		0,00
2. Andere materiële vaste activa	0,00	0,00	0,00	0,00	0,00	0,00
a. Onroerende goederen				0,00		0,00

	Reeds gerealiseerd		Nog te realiseren			Totaal
	Voor MJP	In MJP	Voor MJP	In MJP	Na MJP	
b. Roerende goederen				0,00		0,00
C. Verkoop van immateriële vaste activa				0,00		0,00
D. Investeringssubsidies en -schenkingen				0,00		0,00
I. UITGAVEN: IP: Uitvoeren van studieopdracht voor de aanleg van wegnis en rioleringen PTI AC: Uitvoeren van studieopdracht voor de aanleg van wegnis en rioleringen PTI	0,00	0,00	0,00	23.500,00	0,00	23.500,00
A. Investerings in financiële vaste activa		0,00	0,00	0,00	0,00	0,00
1. Extern verzelfstandigde agentschappen				0,00		0,00
2. Intergemeentelijke samenwerkingsverbanden en soortgelijke entiteiten				0,00		0,00
3. OCMW-verenigingen				0,00		0,00
4. Andere financiële vaste activa				0,00		0,00
B. Investerings in materiële vaste activa	0,00	0,00	0,00	23.500,00	0,00	23.500,00
1. Gemeenschapsgoederen en bedrijfsmatige materiële vaste activa	0,00	0,00	0,00	23.500,00	0,00	23.500,00
a. Terreinen en gebouwen				23.500,00		23.500,00
b. Wegen en andere infrastructuur				0,00		0,00
c. Roerende goederen				0,00		0,00
d. Leasing en soortgelijke rechten				0,00		0,00
e. Erfgoed				0,00		0,00
2. Andere materiële vaste activa	0,00	0,00	0,00	0,00	0,00	0,00
a. Onroerende goederen				0,00		0,00
b. Roerende goederen				0,00		0,00
C. Investerings in immateriële vaste activa				0,00		0,00
D. Toegestane investeringssubsidies				0,00		0,00
II. ONTVANGSTEN: IP: Uitvoeren van studieopdracht voor de aanleg van wegnis en rioleringen PTI AC: Uitvoeren van studieopdracht voor de aanleg van wegnis en rioleringen PTI	0,00	0,00	0,00	0,00	0,00	0,00
A. Verkoop van financiële vaste activa	0,00	0,00	0,00	0,00	0,00	0,00
1. Extern verzelfstandigde agentschappen				0,00		0,00
2. Intergemeentelijke samenwerkingsverbanden en soortgelijke entiteiten				0,00		0,00
3. OCMW-verenigingen				0,00		0,00
4. Andere financiële vaste activa				0,00		0,00
B. Verkoop van materiële vaste activa	0,00	0,00	0,00	0,00	0,00	0,00
1. Gemeenschapsgoederen en bedrijfsmatige materiële vaste activa	0,00	0,00	0,00	0,00	0,00	0,00
a. Terreinen en gebouwen				0,00		0,00
b. Wegen en andere infrastructuur				0,00		0,00

	Reeds gerealiseerd		Nog te realiseren			Totaal
	Voor MJP	In MJP	Voor MJP	In MJP	Na MJP	
c. Roerende goederen				0,00		0,00
d. Leasing en soortgelijke rechten				0,00		0,00
e. Erfgoed				0,00		0,00
2. Andere materiële vaste activa	0,00	0,00	0,00	0,00	0,00	0,00
a. Onroerende goederen				0,00		0,00
b. Roerende goederen				0,00		0,00
C. Verkoop van immateriële vaste activa				0,00		0,00
D. Investeringssubsidies en -schenkingen				0,00		0,00
I. UITGAVEN: IP: Facilitaire DV voor secundair onderwijs AC: Facilitaire DV voor secundair onderwijs	0,00	0,00	0,00	240.000,00	0,00	240.000,00
A. Investerings in financiële vaste activa	0,00	0,00	0,00	0,00	0,00	0,00
1. Extern verzelfstandigde agentschappen				0,00		0,00
2. Intergemeentelijke samenwerkingsverbanden en soortgelijke entiteiten				0,00		0,00
3. OCMW-verenigingen				0,00		0,00
4. Andere financiële vaste activa				0,00		0,00
B. Investerings in materiële vaste activa	0,00	0,00	0,00	240.000,00	0,00	240.000,00
1. Gemeenschapsgoederen en bedrijfsmatige materiële vaste activa	0,00	0,00	0,00	240.000,00	0,00	240.000,00
a. Terreinen en gebouwen				240.000,00		240.000,00
b. Wegen en andere infrastructuur				0,00		0,00
c. Roerende goederen				0,00		0,00
d. Leasing en soortgelijke rechten				0,00		0,00
e. Erfgoed				0,00		0,00
2. Andere materiële vaste activa	0,00	0,00	0,00	0,00	0,00	0,00
a. Onroerende goederen				0,00		0,00
b. Roerende goederen				0,00		0,00
C. Toegestane investeringssubsidies				0,00		0,00
D. Toegestane investeringssubsidies				0,00		0,00
II. ONTVANGSTEN: IP: Facilitaire DV voor secundair onderwijs AC: Facilitaire DV voor secundair onderwijs	0,00	0,00	0,00	0,00	0,00	0,00
A. Verkoop van financiële vaste activa	0,00	0,00	0,00	0,00	0,00	0,00
1. Extern verzelfstandigde agentschappen				0,00		0,00
2. Intergemeentelijke samenwerkingsverbanden en soortgelijke entiteiten				0,00		0,00
3. OCMW-verenigingen				0,00		0,00
4. Andere financiële vaste activa				0,00		0,00
B. Verkoop van materiële vaste activa	0,00	0,00	0,00	0,00	0,00	0,00

	Reeds gerealiseerd		Nog te realiseren			Totaal
	Voor MJP	In MJP	Voor MJP	In MJP	Na MJP	
1. Gemeenschapsgoederen en bedrijfsmatige materiële vaste activa	0,00	0,00	0,00	0,00	0,00	0,00
a. Terreinen en gebouwen				0,00	0,00	0,00
b. Wegen en andere infrastructuur				0,00	0,00	0,00
c. Roerende goederen				0,00	0,00	0,00
d. Leasing en soortgelijke rechten				0,00	0,00	0,00
e. Erfgoed				0,00	0,00	0,00
2. Andere materiële vaste activa	0,00	0,00	0,00	0,00	0,00	0,00
a. Onroerende goederen				0,00	0,00	0,00
b. Roerende goederen				0,00	0,00	0,00
C. Verkoop van immateriële vaste activa				0,00	0,00	0,00
D. Investeringssubsidies en -schenkingen				0,00	0,00	0,00
I. UITGAVEN: IP: Patrimoniumbeheer PTI - campus Techniek & Design	274.276,93	0,00	10,74	5.530.895,00	0,00	5.805.182,67
AC: Patrimoniumbeheer PTI - campus Techniek & Design						
A. Investeren in financiële vaste activa	0,00	0,00	0,00	0,00	0,00	0,00
1. Extern verzelfstandigde agentschappen				0,00	0,00	0,00
2. Intergemeentelijke samenwerkingsverbanden en soortgelijke entiteiten				0,00	0,00	0,00
3. OCMW-verenigingen				0,00	0,00	0,00
4. Andere financiële vaste activa				0,00	0,00	0,00
B. Investeren in materiële vaste activa	274.276,93	0,00	10,74	5.530.895,00	0,00	5.805.182,67
1. Gemeenschapsgoederen en bedrijfsmatige materiële vaste activa	274.276,93	0,00	10,74	5.530.895,00	0,00	5.805.182,67
a. Terreinen en gebouwen	274.276,93		10,74	5.530.895,00		5.805.182,67
b. Wegen en andere infrastructuur				0,00		0,00
c. Roerende goederen				0,00		0,00
d. Leasing en soortgelijke rechten				0,00		0,00
e. Erfgoed				0,00		0,00
2. Andere materiële vaste activa	0,00	0,00	0,00	0,00	0,00	0,00
a. Onroerende goederen				0,00		0,00
b. Roerende goederen				0,00		0,00
C. Investeren in immateriële vaste activa						
D. Toegestane investeringssubsidies				0,00	0,00	0,00
II. ONTVANGSTEN: IP: Patrimoniumbeheer PTI - campus Techniek & Design AC: Patrimoniumbeheer PTI - campus Techniek & Design	0,00	0,00	0,00	0,00	0,00	0,00
A. Verkoop van financiële vaste activa	0,00	0,00	0,00	0,00	0,00	0,00
1. Extern verzelfstandigde agentschappen				0,00	0,00	0,00
2. Intergemeentelijke samenwerkingsverbanden en soortgelijke entiteiten				0,00	0,00	0,00
3. OCMW-verenigingen				0,00	0,00	0,00

	Reeds gerealiseerd		Nog te realiseren			Totaal
	Voor MJP	In MJP	Voor MJP	In MJP	Na MJP	
4. Andere financiële vaste activa				0,00		0,00
B. Verkoop van materiële vaste activa	0,00	0,00	0,00	0,00	0,00	0,00
1. Gemeenschapsgoederen en bedrijfsmatige materiële vaste activa	0,00	0,00				0,00
a. Terreinen en gebouwen						0,00
b. Wegen en andere infrastructuur						0,00
c. Roerende goederen						0,00
d. Leasing en soortgelijke rechten						0,00
e. Erfgoed						0,00
2. Andere materiële vaste activa	0,00	0,00	0,00	0,00	0,00	0,00
a. Onroerende goederen						0,00
b. Roerende goederen						0,00
C. Verkoop van immateriële vaste activa				0,00		0,00
D. Investeringssubsidies en -schenkingen				0,00		0,00
I. UITGAVEN: IP: Patrimoniumbeheer PTI - Campus Wetenschap & Groen AC: Patrimoniumbeheer PTI - Campus Wetenschap & Groen	258.223,26	0,00	99.013,43	3.201.554,50	0,00	3.558.791,19
A. Investeren in financiële vaste activa	0,00	0,00	0,00	0,00	0,00	0,00
1. Extern verzelfstandigde agentschappen						0,00
2. Intergemeentelijke samenwerkingsverbanden en soortgelijke entiteiten						0,00
3. OCMW-verenigingen						0,00
4. Andere financiële vaste activa						0,00
B. Investeren in materiële vaste activa	258.223,26	0,00	99.013,43	3.201.554,50	0,00	3.558.791,19
1. Gemeenschapsgoederen en bedrijfsmatige materiële vaste activa	258.223,26	0,00	99.013,43	3.201.554,50	0,00	3.558.791,19
a. Terreinen en gebouwen	258.223,26		99.013,43	3.201.554,50		3.558.791,19
b. Wegen en andere infrastructuur						0,00
c. Roerende goederen						0,00
d. Leasing en soortgelijke rechten						0,00
e. Erfgoed						0,00
2. Andere materiële vaste activa	0,00	0,00	0,00	0,00	0,00	0,00
a. Onroerende goederen						0,00
b. Roerende goederen						0,00
C. Investeren in immateriële vaste activa				0,00		0,00
D. Toegestane investeringssubsidies				0,00		0,00
II. ONTVANGSTEN: IP: Patrimoniumbeheer PTI - Campus Wetenschap & Groen AC: Patrimoniumbeheer PTI - Campus Wetenschap & Groen	200.340,14	0,00	0,00	670.303,00	0,00	870.643,14
A. Verkoop van financiële vaste activa	0,00	0,00	0,00	0,00	0,00	0,00

	Reeds gerealiseerd		Nog te realiseren			Totaal
	Voor MJP	In MJP	Voor MJP	In MJP	Na MJP	
1. Extern verzelfstandigde agentschappen				0,00		0,00
2. Intergemeentelijke samenwerkingsverbanden en soortgelijke entiteiten				0,00		0,00
3. OCMW-verenigingen				0,00		0,00
4. Andere financiële vaste activa				0,00		0,00
B. Verkoop van materiële vaste activa	0,00	0,00	0,00	0,00	0,00	0,00
1. Gemeenschapsgoederen en bedrijfsmatige materiële vaste activa	0,00	0,00		0,00		0,00
a. Terreinen en gebouwen				0,00		0,00
b. Wegen en andere infrastructuur				0,00		0,00
c. Roerende goederen				0,00		0,00
d. Leasing en soortgelijke rechten				0,00		0,00
e. Erfgoed				0,00		0,00
2. Andere materiële vaste activa	0,00	0,00	0,00	0,00	0,00	0,00
a. Onroerende goederen				0,00		0,00
b. Roerende goederen				0,00		0,00
C. Verkoop van immateriële vaste activa						0,00
D. Investeringssubsidies en -schenkingen	200.340,14			670.303,00		870.643,14
I. UITGAVEN: IP: Patrimoniumbeheer i.f.v. masterplan PTI AC: Patrimoniumbeheer i.f.v. masterplan PTI	0,00	0,00	0,00	0,00	0,00	0,00
A. Investeren in financiële vaste activa	0,00	0,00	0,00	0,00	0,00	0,00
1. Extern verzelfstandigde agentschappen				0,00		0,00
2. Intergemeentelijke samenwerkingsverbanden en soortgelijke entiteiten				0,00		0,00
3. OCMW-verenigingen				0,00		0,00
4. Andere financiële vaste activa				0,00		0,00
B. Investeren in materiële vaste activa	0,00	0,00	0,00	0,00	0,00	0,00
1. Gemeenschapsgoederen en bedrijfsmatige materiële vaste activa	0,00	0,00	0,00	0,00	0,00	0,00
a. Terreinen en gebouwen				0,00		0,00
b. Wegen en andere infrastructuur				0,00		0,00
c. Roerende goederen				0,00		0,00
d. Leasing en soortgelijke rechten				0,00		0,00
e. Erfgoed				0,00		0,00
2. Andere materiële vaste activa	0,00	0,00	0,00	0,00	0,00	0,00
a. Onroerende goederen				0,00		0,00
b. Roerende goederen				0,00		0,00
C. Investeren in immateriële vaste activa						0,00
D. Toegestane investeringssubsidies				0,00		0,00

	Reeds gerealiseerd		Nog te realiseren			Totaal
	Voor MJP	In MJP	Voor MJP	In MJP	Na MJP	
II. ONTVANGSTEN: IP: Patrimoniumbeheer i.f.v. masterplan PTI AC: Patrimoniumbeheer i.f.v. masterplan PTI	0,00	0,00	0,00	1.500.000,00	0,00	1.500.000,00
A. Verkoop van financiële vaste activa	0,00	0,00	0,00	0,00	0,00	0,00
1. Extern verzelfstandigde agentschappen				0,00		0,00
2. Intergemeentelijke samenwerkingsverbanden en soortgelijke entiteiten				0,00		0,00
3. OCMW-verenigingen				0,00		0,00
4. Andere financiële vaste activa				0,00		0,00
B. Verkoop van materiële vaste activa	0,00	0,00	0,00	0,00	0,00	0,00
1. Gemeenschapsgoederen en bedrijfsmatige materiële vaste activa	0,00	0,00	0,00	0,00	0,00	0,00
a. Terreinen en gebouwen				0,00		0,00
b. Wegen en andere infrastructuur				0,00		0,00
c. Roerende goederen				0,00		0,00
d. Leasing en soortgelijke rechten				0,00		0,00
e. Erfgoed				0,00		0,00
2. Andere materiële vaste activa	0,00	0,00	0,00	0,00	0,00	0,00
a. Onroerende goederen				0,00		0,00
b. Roerende goederen				0,00		0,00
C. Verkoop van immateriële vaste activa						0,00
D. Investeringssubsidies en -schenkingen				1.500.000,00		1.500.000,00
I. UITGAVEN: IP: Ondersteunen en opvolgen van de samenwerking met de POM West-Vlaanderen AC: Ondersteunen en opvolgen van de samenwerking met de POM West-Vlaanderen	38.270,71	0,00	1.260.997,69	6.540.000,00	7.700.000,00	15.539.268,40
A. Investeren in financiële vaste activa	0,00	0,00	0,00	0,00	0,00	0,00
1. Extern verzelfstandigde agentschappen				0,00		0,00
2. Intergemeentelijke samenwerkingsverbanden en soortgelijke entiteiten				0,00		0,00
3. OCMW-verenigingen				0,00		0,00
4. Andere financiële vaste activa				0,00		0,00
B. Investeren in materiële vaste activa	0,00	0,00	0,00	0,00	0,00	0,00
1. Gemeenschapsgoederen en bedrijfsmatige materiële vaste activa	0,00	0,00	0,00	0,00	0,00	0,00
a. Terreinen en gebouwen				0,00		0,00
b. Wegen en andere infrastructuur				0,00		0,00
c. Roerende goederen				0,00		0,00
d. Leasing en soortgelijke rechten				0,00		0,00
e. Erfgoed				0,00		0,00
2. Andere materiële vaste activa	0,00	0,00	0,00	0,00	0,00	0,00
a. Onroerende goederen				0,00		0,00

	Reeds gerealiseerd		Nog te realiseren			Totaal
	Voor MJP	In MJP	Voor MJP	In MJP	Na MJP	
b. Roerende goederen				0,00		0,00
C. Investerings in immateriële vaste activa						0,00
D. Toegestane investeringsubsidies	38.270,71		1.260.997,69	6.540.000,00	7.700.000,00	15.539.268,40
II. ONTVANGSTEN: IP: Ondersteunen en opvolgen van de samenwerking met de POM West-Vlaanderen AC: Ondersteunen en opvolgen van de samenwerking met de POM West-Vlaanderen						
A. Verkoop van financiële vaste activa	0,00	0,00	0,00	0,00	0,00	0,00
1. Extern verzelfstandigde agentschappen				0,00		0,00
2. Intergemeentelijke samenwerkingsverbanden en soortgelijke entiteiten				0,00		0,00
3. OCMW-verenigingen				0,00		0,00
4. Andere financiële vaste activa				0,00		0,00
B. Verkoop van materiële vaste activa	0,00	0,00	0,00	0,00	0,00	0,00
1. Gemeenschapsgoederen en bedrijfsmatige materiële vaste activa	0,00	0,00	0,00	0,00	0,00	0,00
a. Terreinen en gebouwen				0,00		0,00
b. Wegen en andere infrastructuur				0,00		0,00
c. Roerende goederen				0,00		0,00
d. Leasing en soortgelijke rechten				0,00		0,00
e. Erfgoed				0,00		0,00
2. Andere materiële vaste activa	0,00	0,00	0,00	0,00	0,00	0,00
a. Onroerende goederen				0,00		0,00
b. Roerende goederen				0,00		0,00
C. Verkoop van immateriële vaste activa						0,00
D. Investeringsubsidies en -schenkingen						0,00
I. UITGAVEN: IP: Ondersteunen en opvolgen van de samenwerking met Inagro vzw AC: Ondersteunen en opvolgen van de samenwerking met Inagro vzw	210.129,95	0,00	4.000.000,00	4.915.777,82	7.000.000,00	16.125.907,77
A. Investerings in financiële vaste activa	0,00	0,00	0,00	0,00	0,00	0,00
1. Extern verzelfstandigde agentschappen				0,00		0,00
2. Intergemeentelijke samenwerkingsverbanden en soortgelijke entiteiten				0,00		0,00
3. OCMW-verenigingen				0,00		0,00
4. Andere financiële vaste activa				0,00		0,00
B. Investerings in materiële vaste activa	0,00	0,00	0,00	0,00	0,00	0,00
1. Gemeenschapsgoederen en bedrijfsmatige materiële vaste activa	0,00	0,00	0,00	0,00	0,00	0,00
a. Terreinen en gebouwen				0,00		0,00
b. Wegen en andere infrastructuur				0,00		0,00

	Reeds gerealiseerd		Nog te realiseren			Totaal
	Voor MJP	In MJP	Voor MJP	In MJP	Na MJP	
c. Roerende goederen				0,00		0,00
d. Leasing en soortgelijke rechten				0,00		0,00
e. Erfgoed				0,00		0,00
2. Andere materiële vaste activa	0,00	0,00	0,00	0,00	0,00	0,00
a. Onroerende goederen				0,00		0,00
b. Roerende goederen				0,00		0,00
C. Investerings in immateriële vaste activa				0,00		0,00
D. Toegestane investeringssubsidies	210.129,95		4.000.000,00	4.915.777,82	7.000.000,00	16.125.907,77
II. ONTVANGSTEN: IP: Ondersteunen en opvolgen van de samenwerking met Inagro vzw AC: Ondersteunen en opvolgen van de samenwerking met Inagro vzw	0,00	0,00	0,00	0,00	0,00	0,00
A. Verkoop van financiële vaste activa	0,00	0,00	0,00	0,00	0,00	0,00
1. Extern verzelfstandigde agentschappen				0,00		0,00
2. Intergemeentelijke samenwerkingsverbanden en soortgelijke entiteiten				0,00		0,00
3. OCMW-verenigingen				0,00		0,00
4. Andere financiële vaste activa				0,00		0,00
B. Verkoop van materiële vaste activa	0,00	0,00	0,00	0,00	0,00	0,00
1. Gemeenschapsgoederen en bedrijfsmatige materiële vaste activa	0,00	0,00	0,00	0,00	0,00	0,00
a. Terreinen en gebouwen				0,00		0,00
b. Wegen en andere infrastructuur				0,00		0,00
c. Roerende goederen				0,00		0,00
d. Leasing en soortgelijke rechten				0,00		0,00
e. Erfgoed				0,00		0,00
2. Andere materiële vaste activa	0,00	0,00	0,00	0,00	0,00	0,00
a. Onroerende goederen				0,00		0,00
b. Roerende goederen				0,00		0,00
C. Verkoop van immateriële vaste activa				0,00		0,00
D. Investeringsubsidies en -schenkingen				0,00		0,00
I. UITGAVEN: IP: Inagro, aanleg parking personeel en beveiliging van de campus AC: Inagro, aanleg parking personeel en beveiliging van de campus	0,00	0,00	0,00	1.108.000,00	0,00	1.108.000,00
A. Investerings in financiële vaste activa	0,00	0,00	0,00	0,00	0,00	0,00
1. Extern verzelfstandigde agentschappen				0,00		0,00
2. Intergemeentelijke samenwerkingsverbanden en soortgelijke entiteiten				0,00		0,00
3. OCMW-verenigingen				0,00		0,00
4. Andere financiële vaste activa				0,00		0,00

	Reeds gerealiseerd		Nog te realiseren			Totaal
	Voor MJP	In MJP	Voor MJP	In MJP	Na MJP	
B. Investerings in materiële vaste activa	0,00	0,00	0,00	1.108.000,00	0,00	1.108.000,00
1. Gemeenschapsgoederen en bedrijfsmatige materiële vaste activa	0,00	0,00		1.108.000,00	0,00	1.108.000,00
a. Terreinen en gebouwen				1.108.000,00		1.108.000,00
b. Wegen en andere infrastructuur				0,00		0,00
c. Roerende goederen				0,00		0,00
d. Leasing en soortgelijke rechten				0,00		0,00
e. Erfgoed				0,00		0,00
2. Andere materiële vaste activa	0,00	0,00	0,00	0,00	0,00	0,00
a. Onroerende goederen				0,00		0,00
b. Roerende goederen				0,00		0,00
C. Investerings in immateriële vaste activa				0,00		0,00
D. Toegestane investeringsubsidies				0,00		0,00
II. ONTVANGSTEN: IP: Inagro, aanleg parking personeel en beveiliging van de campus AC: Inagro, aanleg parking personeel en beveiliging van de campus	0,00	0,00	0,00	0,00	0,00	0,00
A. Verkoop van financiële vaste activa	0,00	0,00	0,00	0,00	0,00	0,00
1. Extern verzelfstandigde agentschappen				0,00		0,00
2. Intergemeentelijke samenwerkingsverbanden en soortgelijke entiteiten				0,00		0,00
3. OCMW-verenigingen				0,00		0,00
4. Andere financiële vaste activa				0,00		0,00
B. Verkoop van materiële vaste activa	0,00	0,00	0,00	0,00	0,00	0,00
1. Gemeenschapsgoederen en bedrijfsmatige materiële vaste activa	0,00	0,00	0,00	0,00	0,00	0,00
a. Terreinen en gebouwen				0,00		0,00
b. Wegen en andere infrastructuur				0,00		0,00
c. Roerende goederen				0,00		0,00
d. Leasing en soortgelijke rechten				0,00		0,00
e. Erfgoed				0,00		0,00
2. Andere materiële vaste activa	0,00	0,00	0,00	0,00	0,00	0,00
a. Onroerende goederen				0,00		0,00
b. Roerende goederen				0,00		0,00
C. Verkoop van immateriële vaste activa				0,00		0,00
D. Investeringsubsidies en -schenkingen				0,00		0,00
I. UITGAVEN: IP: Patrimoniumbeheer Inagro AC: Patrimoniumbeheer Inagro	0,00	0,00	0,00	199.234,78	0,00	199.234,78
A. Investerings in financiële vaste activa	0,00	0,00	0,00	0,00	0,00	0,00

	Reeds gerealiseerd		Nog te realiseren			Totaal
	Voor MJP	In MJP	Voor MJP	In MJP	Na MJP	
1. Extern verzelfstandigde agentschappen				0,00		0,00
2. Intergemeentelijke samenwerkingsverbanden en soortgelijke entiteiten				0,00		0,00
3. OCMW-verenigingen				0,00		0,00
4. Andere financiële vaste activa				0,00		0,00
B. Investerings in materiële vaste activa	0,00	0,00	0,00	199.234,78	0,00	199.234,78
1. Gemeenschapsgoederen en bedrijfsmatige materiële vaste activa	0,00	0,00	0,00	199.234,78	0,00	199.234,78
a. Terreinen en gebouwen				199.234,78		199.234,78
b. Wegen en andere infrastructuur				0,00		0,00
c. Roerende goederen				0,00		0,00
d. Leasing en soortgelijke rechten				0,00		0,00
e. Erfgoed				0,00		0,00
2. Andere materiële vaste activa	0,00	0,00	0,00	0,00	0,00	0,00
a. Onroerende goederen				0,00		0,00
b. Roerende goederen				0,00		0,00
C. Investerings in immateriële vaste activa				0,00		0,00
D. Toegestane investeringssubsidies				0,00		0,00
II. ONTVANGSTEN: IP: Patrimoniumbeheer Inagro AC: Patrimoniumbeheer Inagro	0,00	0,00	0,00	0,00	0,00	0,00
A. Verkoop van financiële vaste activa	0,00	0,00	0,00	0,00	0,00	0,00
1. Extern verzelfstandigde agentschappen				0,00		0,00
2. Intergemeentelijke samenwerkingsverbanden en soortgelijke entiteiten				0,00		0,00
3. OCMW-verenigingen				0,00		0,00
4. Andere financiële vaste activa				0,00		0,00
B. Verkoop van materiële vaste activa	0,00	0,00	0,00	0,00	0,00	0,00
1. Gemeenschapsgoederen en bedrijfsmatige materiële vaste activa	0,00	0,00	0,00	0,00	0,00	0,00
a. Terreinen en gebouwen				0,00		0,00
b. Wegen en andere infrastructuur				0,00		0,00
c. Roerende goederen				0,00		0,00
d. Leasing en soortgelijke rechten				0,00		0,00
e. Erfgoed				0,00		0,00
2. Andere materiële vaste activa	0,00	0,00	0,00	0,00	0,00	0,00
a. Onroerende goederen				0,00		0,00
b. Roerende goederen				0,00		0,00
C. Verkoop van immateriële vaste activa				0,00		0,00
D. Investeringssubsidies en -schenkingen				0,00		0,00

	Reeds gerealiseerd		Nog te realiseren			Totaal
	Voor MJP	In MJP	Voor MJP	In MJP	Na MJP	
I. UITGAVEN: IP: vormgeven, opzetten en uitvoeren van specifieke fietsfondsprojecten (inclusief inhaalbeweging) AC: vormgeven, opzetten en uitvoeren van specifieke fietsfondsprojecten (inclusief inhaalbeweging)	0,00	0,00	0,00	32.400.000,00	0,00	32.400.000,00
A. Investerings in financiële vaste activa	0,00	0,00	0,00	0,00	0,00	0,00
1. Extern verzelfstandigde agentschappen				0,00		0,00
2. Intergemeentelijke samenwerkingsverbanden en soortgelijke entiteiten				0,00		0,00
3. OCMW-verenigingen				0,00		0,00
4. Andere financiële vaste activa				0,00		0,00
B. Investerings in materiële vaste activa	0,00	0,00	0,00	32.400.000,00	0,00	32.400.000,00
1. Gemeenschapsgoederen en bedrijfsmatige materiële vaste activa	0,00	0,00	0,00	32.400.000,00	0,00	32.400.000,00
a. Terreinen en gebouwen				0,00		0,00
b. Wegen en andere infrastructuur				0,00		0,00
c. Roerende goederen				0,00		0,00
d. Leasing en soortgelijke rechten				0,00		0,00
e. Erfgoed			0,00	0,00	0,00	0,00
2. Andere materiële vaste activa				0,00		0,00
a. Onroerende goederen				0,00		0,00
b. Roerende goederen				0,00		0,00
C. Investerings in immateriële vaste activa				0,00		0,00
D. Toegestane investeringssubsidies				0,00		0,00
II. ONTVANGSTEN: IP: vormgeven, opzetten en uitvoeren van specifieke fietsfondsprojecten (inclusief inhaalbeweging) AC: vormgeven, opzetten en uitvoeren van specifieke fietsfondsprojecten (inclusief inhaalbeweging)	0,00	0,00	0,00	16.200.000,00	0,00	16.200.000,00
A. Verkoop van financiële vaste activa	0,00	0,00	0,00	0,00	0,00	0,00
1. Extern verzelfstandigde agentschappen				0,00		0,00
2. Intergemeentelijke samenwerkingsverbanden en soortgelijke entiteiten				0,00		0,00
3. OCMW-verenigingen				0,00		0,00
4. Andere financiële vaste activa				0,00		0,00
B. Verkoop van materiële vaste activa	0,00	0,00	0,00	0,00	0,00	0,00
1. Gemeenschapsgoederen en bedrijfsmatige materiële vaste activa	0,00	0,00	0,00	0,00	0,00	0,00
a. Terreinen en gebouwen				0,00		0,00
b. Wegen en andere infrastructuur				0,00		0,00
c. Roerende goederen				0,00		0,00
d. Leasing en soortgelijke rechten				0,00		0,00

	Reeds gerealiseerd		Nog te realiseren			Totaal
	Voor MJP	In MJP	Voor MJP	In MJP	Na MJP	
e. Erfgoed						
2. Andere materiële vaste activa	0,00	0,00	0,00	0,00	0,00	0,00
a. Onroerende goederen						0,00
b. Roerende goederen						0,00
C. Verkoop van immateriële vaste activa						0,00
D. Investeringssubsidies en -schenkingen						16.200.000,00
I. UITGAVEN: IP: Uitvoeren van technisch ondersteunend onderzoek	0,00	0,00	0,00	1.010.500,00	0,00	1.010.500,00
AC: Uitvoeren van technisch ondersteunend onderzoek						
A. Investerings in financiële vaste activa	0,00	0,00	0,00	0,00	0,00	0,00
1. Extern verzelfstandigde agentschappen						0,00
2. Intergemeentelijke samenwerkingsverbanden en soortgelijke entiteiten						0,00
3. OCMW-verenigingen						0,00
4. Andere financiële vaste activa						0,00
B. Investerings in materiële vaste activa	0,00	0,00	0,00	1.010.500,00	0,00	1.010.500,00
1. Gemeenschapsgoederen en bedrijfsmatige materiële vaste activa	0,00	0,00	0,00	1.010.500,00	0,00	1.010.500,00
a. Terreinen en gebouwen						0,00
b. Wegen en andere infrastructuur						0,00
c. Roerende goederen						0,00
d. Leasing en soortgelijke rechten						0,00
e. Erfgoed						0,00
2. Andere materiële vaste activa	0,00	0,00	0,00	0,00	0,00	0,00
a. Onroerende goederen						0,00
b. Roerende goederen						0,00
C. Toegestane investeringssubsidies						0,00
D. Toegestane investeringssubsidies						0,00
II. ONTVANGSTEN: IP: Uitvoeren van technisch ondersteunend onderzoek	0,00	0,00	0,00	0,00	0,00	0,00
onderzoek AC: Uitvoeren van technisch ondersteunend onderzoek						
A. Verkoop van financiële vaste activa	0,00	0,00	0,00	0,00	0,00	0,00
1. Extern verzelfstandigde agentschappen						0,00
2. Intergemeentelijke samenwerkingsverbanden en soortgelijke entiteiten						0,00
3. OCMW-verenigingen						0,00
4. Andere financiële vaste activa						0,00
B. Verkoop van materiële vaste activa	0,00	0,00	0,00	0,00	0,00	0,00
1. Gemeenschapsgoederen en bedrijfsmatige materiële vaste activa	0,00	0,00	0,00	0,00	0,00	0,00
a. Terreinen en gebouwen						0,00

	Reeds gerealiseerd		Nog te realiseren			Totaal
	Voor MJP	In MJP	Voor MJP	In MJP	Na MJP	
b. Wegen en andere infrastructuur				0,00		0,00
c. Roerende goederen				0,00		0,00
d. Leasing en soortgelijke rechten				0,00		0,00
e. Erfgoed				0,00		0,00
2. Andere materiële vaste activa	0,00	0,00	0,00	0,00		0,00
a. Onroerende goederen				0,00		0,00
b. Roerende goederen				0,00		0,00
C. Verkoop van immateriële vaste activa				0,00		0,00
D. Investeringssubsidies en -schenkingen				0,00		0,00
I. UITGAVEN: IP: Fietsontsluiting bedrijventerreinen AC:	0,00	0,00	0,00	740.000,00		740.000,00
Fietsontsluiting bedrijventerreinen						
A. Investerings in financiële vaste activa	0,00	0,00	0,00	0,00		0,00
1. Extern verzelfstandigde agentschappen				0,00		0,00
2. Intergemeentelijke samenwerkingsverbanden en soortgelijke entiteiten				0,00		0,00
3. OCMW-verenigingen				0,00		0,00
4. Andere financiële vaste activa				0,00		0,00
B. Investerings in materiële vaste activa	0,00	0,00	0,00	740.000,00		740.000,00
1. Gemeenschapsgoederen en bedrijfsmatige materiële vaste activa	0,00	0,00	0,00	740.000,00		740.000,00
a. Terreinen en gebouwen				740.000,00		740.000,00
b. Wegen en andere infrastructuur				0,00		0,00
c. Roerende goederen				0,00		0,00
d. Leasing en soortgelijke rechten				0,00		0,00
e. Erfgoed				0,00		0,00
2. Andere materiële vaste activa	0,00	0,00	0,00	0,00		0,00
a. Onroerende goederen				0,00		0,00
b. Roerende goederen				0,00		0,00
C. Investerings in immateriële vaste activa				0,00		0,00
D. Toegestane investeringssubsidies				0,00		0,00
II. ONTVANGSTEN: IP: Fietsontsluiting bedrijventerreinen AC:	0,00	0,00	0,00	0,00		0,00
Fietsontsluiting bedrijventerreinen						
A. Verkoop van financiële vaste activa	0,00	0,00	0,00	0,00		0,00
1. Extern verzelfstandigde agentschappen				0,00		0,00
2. Intergemeentelijke samenwerkingsverbanden en soortgelijke entiteiten				0,00		0,00
3. OCMW-verenigingen				0,00		0,00
4. Andere financiële vaste activa				0,00		0,00

	Reeds gerealiseerd		Nog te realiseren			Totaal
	Voor MJP	In MJP	Voor MJP	In MJP	Na MJP	
B. Verkoop van materiële vaste activa	0,00	0,00	0,00	0,00	0,00	0,00
1. Gemeenschapsgoederen en bedrijfsmatige materiële vaste activa	0,00	0,00				0,00
a. Terreinen en gebouwen						0,00
b. Wegen en andere infrastructuur						0,00
c. Roerende goederen						0,00
d. Leasing en soortgelijke rechten						0,00
e. Erfgoed						0,00
2. Andere materiële vaste activa	0,00	0,00				0,00
a. Onroerende goederen						0,00
b. Roerende goederen						0,00
C. Verkoop van immateriële vaste activa						0,00
D. Investeringssubsidies en -schenkingen						0,00
I. UITGAVEN: IP: Realiseren van fietsnelwegen AC: Realiseren van fietsnelwegen	0,00	0,00	0,00	3.724.600,00	0,00	3.724.600,00
A. Investeren in financiële vaste activa	0,00	0,00	0,00	0,00	0,00	0,00
1. Extern verzelfstandigde agentschappen						0,00
2. Intergemeentelijke samenwerkingsverbanden en soortgelijke entiteiten						0,00
3. OCMW-verenigingen						0,00
4. Andere financiële vaste activa						0,00
B. Investeren in materiële vaste activa	0,00	0,00	0,00	3.724.600,00	0,00	3.724.600,00
1. Gemeenschapsgoederen en bedrijfsmatige materiële vaste activa	0,00	0,00		3.724.600,00		3.724.600,00
a. Terreinen en gebouwen				3.724.600,00		3.724.600,00
b. Wegen en andere infrastructuur						0,00
c. Roerende goederen						0,00
d. Leasing en soortgelijke rechten						0,00
e. Erfgoed						0,00
2. Andere materiële vaste activa	0,00	0,00				0,00
a. Onroerende goederen						0,00
b. Roerende goederen						0,00
C. Investeren in immateriële vaste activa						0,00
D. Toegestane investeringssubsidies						0,00
II. ONTVANGSTEN: IP: Realiseren van fietsnelwegen AC: Realiseren van fietsnelwegen	0,00	0,00	0,00	1.862.300,00	0,00	1.862.300,00
A. Verkoop van financiële vaste activa	0,00	0,00	0,00	0,00	0,00	0,00
1. Extern verzelfstandigde agentschappen						0,00

	Reeds gerealiseerd		Nog te realiseren			Totaal
	Voor MJP	In MJP	Voor MJP	In MJP	Na MJP	
2. Intergemeentelijke samenwerkingsverbanden en soortgelijke entiteiten				0,00		0,00
3. OCMW-verenigingen				0,00		0,00
4. Andere financiële vaste activa				0,00		0,00
B. Verkoop van materiële vaste activa	0,00	0,00	0,00	0,00	0,00	0,00
1. Gemeenschapsgoederen en bedrijfsmatige materiële vaste activa	0,00	0,00		0,00		0,00
a. Terreinen en gebouwen				0,00		0,00
b. Wegen en andere infrastructuur				0,00		0,00
c. Roerende goederen				0,00		0,00
d. Leasing en soortgelijke rechten				0,00		0,00
e. Erfgoed				0,00		0,00
2. Andere materiële vaste activa	0,00	0,00	0,00	0,00	0,00	0,00
a. Onroerende goederen				0,00		0,00
b. Roerende goederen				0,00		0,00
C. Verkoop van immateriële vaste activa				0,00		0,00
D. Investeringssubsidies en -schenkingen				1.862.300,00		1.862.300,00
I. UITGAVEN: IP: Verlenen van een toelage voor verbeteringswerken aan onbevaarbare waterlopen van de 2de categorie AC: Verlenen van een toelage voor verbeteringswerken aan onbevaarbare waterlopen van de 2de categorie	130.242,30	0,00	94.757,70	112.800,00	0,00	337.800,00
A. Investerings in financiële vaste activa	0,00	0,00	0,00	0,00	0,00	0,00
1. Extern verzelfstandigde agentschappen				0,00		0,00
2. Intergemeentelijke samenwerkingsverbanden en soortgelijke entiteiten				0,00		0,00
3. OCMW-verenigingen				0,00		0,00
4. Andere financiële vaste activa				0,00		0,00
B. Investerings in materiële vaste activa	0,00	0,00	0,00	0,00	0,00	0,00
1. Gemeenschapsgoederen en bedrijfsmatige materiële vaste activa	0,00	0,00	0,00	0,00	0,00	0,00
a. Terreinen en gebouwen				0,00		0,00
b. Wegen en andere infrastructuur				0,00		0,00
c. Roerende goederen				0,00		0,00
d. Leasing en soortgelijke rechten				0,00		0,00
e. Erfgoed				0,00		0,00
2. Andere materiële vaste activa	0,00	0,00	0,00	0,00	0,00	0,00
a. Onroerende goederen				0,00		0,00
b. Roerende goederen				0,00		0,00
C. Investerings in immateriële vaste activa				0,00		0,00
D. Toegestane investeringssubsidies	130.242,30		94.757,70	112.800,00		337.800,00

	Reeds gerealiseerd		Nog te realiseren			Totaal
	Voor MJP	In MJP	Voor MJP	In MJP	Na MJP	
II. ONTVANGSTEN: IP: Verlenen van een toelage voor verbeteringswerken aan onbevaarbare waterlopen van de 2de categorie AC: Verlenen van een toelage voor verbeteringswerken aan onbevaarbare waterlopen van de 2de categorie						
A. Verkoop van financiële vaste activa	0,00	0,00	0,00	0,00	0,00	0,00
1. Extern verzelfstandigde agentschappen				0,00		0,00
2. Intergemeentelijke samenwerkingsverbanden en soortgelijke entiteiten				0,00		0,00
3. OCMW-verenigingen				0,00		0,00
4. Andere financiële vaste activa				0,00		0,00
B. Verkoop van materiële vaste activa	0,00	0,00	0,00	0,00	0,00	0,00
1. Gemeenschapsgoederen en bedrijfsmatige materiële vaste activa	0,00	0,00	0,00	0,00	0,00	0,00
a. Terreinen en gebouwen				0,00		0,00
b. Wegen en andere infrastructuur				0,00		0,00
c. Roerende goederen				0,00		0,00
d. Leasing en soortgelijke rechten				0,00		0,00
e. Erfgoed				0,00		0,00
2. Andere materiële vaste activa	0,00	0,00	0,00	0,00	0,00	0,00
a. Onroerende goederen				0,00		0,00
b. Roerende goederen				0,00		0,00
C. Verkoop van immateriële vaste activa				0,00		0,00
D. Investeringssubsidies en -schenkingen				0,00		0,00
I. UITGAVEN: IP: Aanleggen van gecontroleerde overstromingsgebieden AC: Aanleggen van gecontroleerde overstromingsgebieden	0,00	0,00	0,00	14.400.000,00	0,00	14.400.000,00
A. Investeren in financiële vaste activa	0,00	0,00	0,00	0,00	0,00	0,00
1. Extern verzelfstandigde agentschappen				0,00		0,00
2. Intergemeentelijke samenwerkingsverbanden en soortgelijke entiteiten				0,00		0,00
3. OCMW-verenigingen				0,00		0,00
4. Andere financiële vaste activa				0,00		0,00
B. Investeren in materiële vaste activa	0,00	0,00	0,00	14.400.000,00	0,00	14.400.000,00
1. Gemeenschapsgoederen en bedrijfsmatige materiële vaste activa	0,00	0,00	0,00	14.400.000,00	0,00	14.400.000,00
a. Terreinen en gebouwen				0,00		0,00
b. Wegen en andere infrastructuur				14.400.000,00		14.400.000,00
c. Roerende goederen				0,00		0,00
d. Leasing en soortgelijke rechten				0,00		0,00
e. Erfgoed				0,00		0,00

	Reeds gerealiseerd		Nog te realiseren			Totaal
	Voor MJP	In MJP	Voor MJP	In MJP	Na MJP	
2. Andere materiële vaste activa	0,00	0,00	0,00	0,00	0,00	0,00
a. Onroerende goederen				0,00		0,00
b. Roerende goederen				0,00		0,00
C. Investerings in immateriële vaste activa				0,00		0,00
D. Toegestane investeringssubsidies				0,00		0,00
II. ONTVANGSTEN: IP: Aanleggen van gecontroleerde overstromingsgebieden AC: Aanleggen van gecontroleerde overstromingsgebieden	0,00	0,00	0,00	0,00	0,00	0,00
A. Verkoop van financiële vaste activa	0,00	0,00	0,00	0,00	0,00	0,00
1. Extern verzelfstandigde agentschappen				0,00		0,00
2. Intergemeentelijke samenwerkingsverbanden en soortgelijke entiteiten				0,00		0,00
3. OCMW-verenigingen				0,00		0,00
4. Andere financiële vaste activa				0,00		0,00
B. Verkoop van materiële vaste activa	0,00	0,00	0,00	0,00	0,00	0,00
1. Gemeenschapsgoederen en bedrijfsmatige materiële vaste activa	0,00	0,00	0,00	0,00	0,00	0,00
a. Terreinen en gebouwen				0,00		0,00
b. Wegen en andere infrastructuur				0,00		0,00
c. Roerende goederen				0,00		0,00
d. Leasing en soortgelijke rechten				0,00		0,00
e. Erfgoed				0,00		0,00
2. Andere materiële vaste activa	0,00	0,00	0,00	0,00	0,00	0,00
a. Onroerende goederen				0,00		0,00
b. Roerende goederen				0,00		0,00
C. Verkoop van immateriële vaste activa				0,00		0,00
D. Investeringsubsidies en -schenkingen				0,00		0,00
I. UITGAVEN: IP: Uitvoeren van het Interreg V-project Lymbatis (programma Frankrijk-Wallonië-Vlaanderen) AC: Uitvoeren van het Interreg V-project Lymbatis (programma Frankrijk-Wallonië-Vlaanderen)	0,00	0,00	0,00	658.000,00	0,00	658.000,00
A. Investerings in financiële vaste activa	0,00	0,00	0,00	0,00	0,00	0,00
1. Extern verzelfstandigde agentschappen				0,00		0,00
2. Intergemeentelijke samenwerkingsverbanden en soortgelijke entiteiten				0,00		0,00
3. OCMW-verenigingen				0,00		0,00
4. Andere financiële vaste activa				0,00		0,00
B. Investerings in materiële vaste activa	0,00	0,00	0,00	658.000,00	0,00	658.000,00

	Reeds gerealiseerd		Nog te realiseren			Totaal
	Voor MJP	In MJP	Voor MJP	In MJP	Na MJP	
1. Gemeenschapsgoederen en bedrijfsmatige materiële vaste activa	0,00	0,00	0,00	658.000,00	0,00	658.000,00
a. Terreinen en gebouwen				0,00		0,00
b. Wegen en andere infrastructuur				658.000,00		658.000,00
c. Roerende goederen				0,00		0,00
d. Leasing en soortgelijke rechten				0,00		0,00
e. Erfgoed				0,00		0,00
2. Andere materiële vaste activa	0,00	0,00	0,00	0,00	0,00	0,00
a. Onroerende goederen				0,00		0,00
b. Roerende goederen				0,00		0,00
C. Investerings in immateriële vaste activa				0,00		0,00
D. Toegestane investeringssubsidies				0,00		0,00
II. ONTVANGSTEN: IP: Uitvoeren van het Interreg V-project Lynbatis (programma Frankrijk-Wallonië-Vlaanderen) AC: Uitvoeren van het Interreg V-project Lynbatis (programma Frankrijk-Wallonië-Vlaanderen)	0,00	0,00	0,00	0,00	0,00	0,00
A. Verkoop van financiële vaste activa	0,00	0,00	0,00	0,00	0,00	0,00
1. Extern verzelfstandigde agentschappen				0,00		0,00
2. Intergemeentelijke samenwerkingsverbanden en soortgelijke entiteiten				0,00		0,00
3. OCMW-verenigingen				0,00		0,00
4. Andere financiële vaste activa				0,00		0,00
B. Verkoop van materiële vaste activa	0,00	0,00	0,00	0,00	0,00	0,00
1. Gemeenschapsgoederen en bedrijfsmatige materiële vaste activa	0,00	0,00	0,00	0,00	0,00	0,00
a. Terreinen en gebouwen				0,00		0,00
b. Wegen en andere infrastructuur				0,00		0,00
c. Roerende goederen				0,00		0,00
d. Leasing en soortgelijke rechten				0,00		0,00
e. Erfgoed				0,00		0,00
2. Andere materiële vaste activa	0,00	0,00	0,00	0,00	0,00	0,00
a. Onroerende goederen				0,00		0,00
b. Roerende goederen				0,00		0,00
C. Verkoop van immateriële vaste activa				0,00		0,00
D. Investeringsubsidies en -schenkingen				0,00		0,00
I. UITGAVEN: IP: Uitvoeren van het Interreg V-project Lyse (programma Frankrijk-Wallonië-Vlaanderen) AC: Uitvoeren van het Interreg V-project Lyse (programma Frankrijk-Wallonië-Vlaanderen)	0,00	0,00	830.217,57	470.000,00	0,00	1.300.217,57
A. Investerings in financiële vaste activa	0,00	0,00	0,00	0,00	0,00	0,00

	Reeds gerealiseerd		Nog te realiseren			Totaal
	Voor MJP	In MJP	Voor MJP	In MJP	Na MJP	
1. Extern verzelfstandigde agentschappen				0,00		0,00
2. Inter gemeentelijke samenwerkingsverbanden en soortgelijke entiteiten				0,00		0,00
3. OCMW-verenigingen				0,00		0,00
4. Andere financiële vaste activa				0,00		0,00
B. Investerings in materiële vaste activa	0,00	0,00	830.217,57	470.000,00	0,00	1.300.217,57
1. Gemeenschapsgoederen en bedrijfsmatige materiële vaste activa	0,00	0,00	830.217,57	470.000,00	0,00	1.300.217,57
a. Terreinen en gebouwen				0,00		0,00
b. Wegen en andere infrastructuur			830.217,57	470.000,00		1.300.217,57
c. Roerende goederen				0,00		0,00
d. Leasing en soortgelijke rechten				0,00		0,00
e. Erfgoed				0,00		0,00
2. Andere materiële vaste activa	0,00	0,00	0,00	0,00	0,00	0,00
a. Onroerende goederen				0,00		0,00
b. Roerende goederen				0,00		0,00
C. Investerings in immateriële vaste activa				0,00		0,00
D. Toegestane investeringsubsidies				0,00		0,00
II. ONTVANGSTEN: IP: Uitvoeren van het Interreg V-project Lyse (programma Frankrijk-Wallonië-Vlaanderen) AC: Uitvoeren van het Interreg V-project Lyse (programma Frankrijk-Wallonië-Vlaanderen)	0,00	0,00	0,00	0,00	0,00	0,00
A. Verkoop van financiële vaste activa	0,00	0,00	0,00	0,00	0,00	0,00
1. Extern verzelfstandigde agentschappen				0,00		0,00
2. Inter gemeentelijke samenwerkingsverbanden en soortgelijke entiteiten				0,00		0,00
3. OCMW-verenigingen				0,00		0,00
4. Andere financiële vaste activa				0,00		0,00
B. Verkoop van materiële vaste activa	0,00	0,00	0,00	0,00	0,00	0,00
1. Gemeenschapsgoederen en bedrijfsmatige materiële vaste activa	0,00	0,00	0,00	0,00	0,00	0,00
a. Terreinen en gebouwen				0,00		0,00
b. Wegen en andere infrastructuur				0,00		0,00
c. Roerende goederen				0,00		0,00
d. Leasing en soortgelijke rechten				0,00		0,00
e. Erfgoed				0,00		0,00
2. Andere materiële vaste activa	0,00	0,00	0,00	0,00	0,00	0,00
a. Onroerende goederen				0,00		0,00
b. Roerende goederen				0,00		0,00
C. Verkoop van immateriële vaste activa				0,00		0,00
D. Investeringsubsidies en -schenkingen				0,00		0,00

	Reeds gerealiseerd		Nog te realiseren			Totaal
	Voor MJP	In MJP	Voor MJP	In MJP	Na MJP	
I. UITGAVEN: IP: Uitvoeren van het Interreg V-project Ecosystem (programma Frankrijk-Wallonië-Vlaanderen) AC: Uitvoeren van het Interreg V-project Ecosystem (programma Frankrijk-Wallonië-Vlaanderen)	0,00	0,00	0,00	0,00	0,00	0,00
A. Investerings in financiële vaste activa	0,00	0,00	0,00	0,00	0,00	0,00
1. Extern verzelfstandigde agentschappen				0,00		0,00
2. Intergemeentelijke samenwerkingsverbanden en soortgelijke entiteiten				0,00		0,00
3. OCMW-verenigingen				0,00		0,00
4. Andere financiële vaste activa				0,00		0,00
B. Investerings in materiële vaste activa	0,00	0,00	0,00	0,00	0,00	0,00
1. Gemeenschapsgoederen en bedrijfsmatige materiële vaste activa	0,00	0,00	0,00	0,00	0,00	0,00
a. Terreinen en gebouwen				0,00		0,00
b. Wegen en andere infrastructuur				0,00		0,00
c. Roerende goederen				0,00		0,00
d. Leasing en soortgelijke rechten				0,00		0,00
e. Erfgoed				0,00		0,00
2. Andere materiële vaste activa	0,00	0,00	0,00	0,00	0,00	0,00
a. Onroerende goederen				0,00		0,00
b. Roerende goederen				0,00		0,00
C. Investerings in immateriële vaste activa						0,00
D. Toegestane investeringssubsidies						0,00
II. ONTVANGSTEN: IP: Uitvoeren van het Interreg V-project Ecosystem (programma Frankrijk-Wallonië-Vlaanderen) AC: Uitvoeren van het Interreg V-project Ecosystem (programma Frankrijk-Wallonië-Vlaanderen)	0,00	0,00	297.873,76	19.475,00	0,00	317.348,76
A. Verkoop van financiële vaste activa	0,00	0,00	0,00	0,00	0,00	0,00
1. Extern verzelfstandigde agentschappen				0,00		0,00
2. Intergemeentelijke samenwerkingsverbanden en soortgelijke entiteiten				0,00		0,00
3. OCMW-verenigingen				0,00		0,00
4. Andere financiële vaste activa				0,00		0,00
B. Verkoop van materiële vaste activa	0,00	0,00	0,00	0,00	0,00	0,00
1. Gemeenschapsgoederen en bedrijfsmatige materiële vaste activa	0,00	0,00	0,00	0,00	0,00	0,00
a. Terreinen en gebouwen				0,00		0,00
b. Wegen en andere infrastructuur				0,00		0,00
c. Roerende goederen				0,00		0,00
d. Leasing en soortgelijke rechten				0,00		0,00

	Reeds gerealiseerd		Nog te realiseren			Totaal
	Voor MJP	In MJP	Voor MJP	In MJP	Na MJP	
e. Erfgoed						
2. Andere materiële vaste activa	0,00	0,00	0,00	0,00	0,00	0,00
a. Onroerende goederen						0,00
b. Roerende goederen						0,00
C. Verkoop van immateriële vaste activa						0,00
D. Investeringssubsidies en -schenkingen			297.873,76	19.475,00		317.348,76
I. UITGAVEN: IP: Patrimoniale verwerving en verkoop i.f.v. waterbuffering én waterbevoorrading AC: Patrimoniale verwerving en verkoop i.f.v. waterbuffering én waterbevoorrading	1.256.022,93	0,00	317.700,00	2.100.750,00	0,00	3.674.472,93
A. Investeren in financiële vaste activa	0,00	0,00	0,00	0,00	0,00	0,00
1. Extern verzelfstandigde agentschappen						0,00
2. Intergemeentelijke samenwerkingsverbanden en soortgelijke entiteiten						0,00
3. OCMW-verenigingen						0,00
4. Andere financiële vaste activa						0,00
B. Investeren in materiële vaste activa	1.256.022,93	0,00	317.700,00	2.100.750,00	0,00	3.674.472,93
1. Gemeenschapsgoederen en bedrijfsmatige materiële vaste activa	1.256.022,93	0,00	317.700,00	2.100.750,00	0,00	3.674.472,93
a. Terreinen en gebouwen						0,00
b. Wegen en andere infrastructuur						0,00
c. Roerende goederen						0,00
d. Leasing en soortgelijke rechten						0,00
e. Erfgoed						0,00
2. Andere materiële vaste activa	0,00	0,00	0,00	0,00	0,00	0,00
a. Onroerende goederen						0,00
b. Roerende goederen						0,00
C. Investeren in immateriële vaste activa						0,00
D. Toegestane investeringssubsidies						0,00
II. ONTVANGSTEN: IP: Patrimoniale verwerving en verkoop i.f.v. waterbuffering én waterbevoorrading AC: Patrimoniale verwerving en verkoop i.f.v. waterbuffering én waterbevoorrading	0,00	0,00	0,00	0,00	0,00	0,00
A. Verkoop van financiële vaste activa	0,00	0,00	0,00	0,00	0,00	0,00
1. Extern verzelfstandigde agentschappen						0,00
2. Intergemeentelijke samenwerkingsverbanden en soortgelijke entiteiten						0,00
3. OCMW-verenigingen						0,00
4. Andere financiële vaste activa						0,00
B. Verkoop van materiële vaste activa	0,00	0,00	0,00	0,00	0,00	0,00

	Reeds gerealiseerd		Nog te realiseren			Totaal
	Voor MJP	In MJP	Voor MJP	In MJP	Na MJP	
1. Gemeenschapsgoederen en bedrijfsmatige materiële vaste activa	0,00	0,00	0,00	0,00	0,00	0,00
a. Terreinen en gebouwen				0,00	0,00	0,00
b. Wegen en andere infrastructuur				0,00	0,00	0,00
c. Roerende goederen				0,00	0,00	0,00
d. Leasing en soortgelijke rechten				0,00	0,00	0,00
e. Erfgoed				0,00	0,00	0,00
2. Andere materiële vaste activa	0,00	0,00	0,00	0,00	0,00	0,00
a. Onroerende goederen				0,00	0,00	0,00
b. Roerende goederen				0,00	0,00	0,00
C. Verkoop van immateriële vaste activa				0,00	0,00	0,00
D. Investeringssubsidies en -schenkingen				0,00	0,00	0,00
I. UITGAVEN: IP: Uitvoeren van het project Watertalk (PDPO) AC:	0,00	0,00	0,00	0,00	0,00	0,00
Uitvoeren van het project Watertalk (PDPO)						
A. Investerings in financiële vaste activa	0,00	0,00	0,00	0,00	0,00	0,00
1. Extern verzelfstandigde agentschappen				0,00	0,00	0,00
2. Intergemeentelijke samenwerkingsverbanden en soortgelijke entiteiten				0,00	0,00	0,00
3. OCMW-verenigingen				0,00	0,00	0,00
4. Andere financiële vaste activa				0,00	0,00	0,00
B. Investerings in materiële vaste activa	0,00	0,00	0,00	0,00	0,00	0,00
1. Gemeenschapsgoederen en bedrijfsmatige materiële vaste activa	0,00	0,00	0,00	0,00	0,00	0,00
a. Terreinen en gebouwen				0,00	0,00	0,00
b. Wegen en andere infrastructuur				0,00	0,00	0,00
c. Roerende goederen				0,00	0,00	0,00
d. Leasing en soortgelijke rechten				0,00	0,00	0,00
e. Erfgoed				0,00	0,00	0,00
2. Andere materiële vaste activa	0,00	0,00	0,00	0,00	0,00	0,00
a. Onroerende goederen				0,00	0,00	0,00
b. Roerende goederen				0,00	0,00	0,00
C. Investerings in immateriële vaste activa				0,00	0,00	0,00
D. Toegestane investeringssubsidies				0,00	0,00	0,00
II. ONTVANGSTEN: IP: Uitvoeren van het project Watertalk (PDPO) AC:	0,00	0,00	0,00	2.080,00	0,00	2.080,00
Uitvoeren van het project Watertalk (PDPO)						
A. Verkoop van financiële vaste activa	0,00	0,00	0,00	0,00	0,00	0,00
1. Extern verzelfstandigde agentschappen				0,00	0,00	0,00
2. Intergemeentelijke samenwerkingsverbanden en soortgelijke entiteiten				0,00	0,00	0,00
3. OCMW-verenigingen				0,00	0,00	0,00

	Reeds gerealiseerd		Nog te realiseren			Totaal
	Voor MJP	In MJP	Voor MJP	In MJP	Na MJP	
4. Andere financiële vaste activa				0,00		0,00
B. Verkoop van materiële vaste activa	0,00	0,00	0,00	0,00	0,00	0,00
1. Gemeenschapsgoederen en bedrijfsmatige materiële vaste activa	0,00	0,00				0,00
a. Terreinen en gebouwen						0,00
b. Wegen en andere infrastructuur						0,00
c. Roerende goederen						0,00
d. Leasing en soortgelijke rechten						0,00
e. Erfgoed						0,00
2. Andere materiële vaste activa	0,00	0,00	0,00	0,00	0,00	0,00
a. Onroerende goederen						0,00
b. Roerende goederen						0,00
C. Verkoop van immateriële vaste activa				0,00		0,00
D. Investeringssubsidies en -schenkingen				2.080,00		2.080,00
I. UITGAVEN: IP: Patrimoniale verwerving en verkoop i.f.v. gebiedsinrichting AC: Patrimoniale verwerving en verkoop i.f.v. gebiedsinrichting	355.635,76	0,00	840.300,00	1.312.900,00	0,00	2.508.835,76
A. Investeren in financiële vaste activa	0,00	0,00	0,00	0,00	0,00	0,00
1. Extern verzelfstandigde agentschappen						0,00
2. Intergemeentelijke samenwerkingsverbanden en soortgelijke entiteiten						0,00
3. OCMW-verenigingen						0,00
4. Andere financiële vaste activa						0,00
B. Investeren in materiële vaste activa	355.635,76	0,00	840.300,00	1.312.900,00	0,00	2.508.835,76
1. Gemeenschapsgoederen en bedrijfsmatige materiële vaste activa	355.635,76	0,00	840.300,00	1.312.900,00	0,00	2.508.835,76
a. Terreinen en gebouwen	355.635,76		840.300,00	1.312.900,00		2.508.835,76
b. Wegen en andere infrastructuur						0,00
c. Roerende goederen						0,00
d. Leasing en soortgelijke rechten						0,00
e. Erfgoed						0,00
2. Andere materiële vaste activa	0,00	0,00	0,00	0,00	0,00	0,00
a. Onroerende goederen						0,00
b. Roerende goederen						0,00
C. Investeren in immateriële vaste activa				0,00		0,00
D. Toegestane investeringssubsidies	0,00	0,00	0,00	0,00	0,00	0,00
II. ONTVANGSTEN: IP: Patrimoniale verwerving en verkoop i.f.v. gebiedsinrichting AC: Patrimoniale verwerving en verkoop i.f.v. gebiedsinrichting	0,00	0,00	0,00	0,00	0,00	0,00

	Reeds gerealiseerd		Nog te realiseren			Totaal
	Voor MJP	In MJP	Voor MJP	In MJP	Na MJP	
A. Verkoop van financiële vaste activa	0,00	0,00	0,00	0,00	0,00	0,00
1. Extern verzelfstandigde agentschappen				0,00		0,00
2. Intergemeentelijke samenwerkingsverbanden en soortgelijke entiteiten				0,00		0,00
3. OCMW-verenigingen				0,00		0,00
4. Andere financiële vaste activa				0,00		0,00
B. Verkoop van materiële vaste activa	0,00	0,00	0,00	0,00	0,00	0,00
1. Gemeenschapsgoederen en bedrijfsmatige materiële vaste activa	0,00	0,00	0,00	0,00	0,00	0,00
a. Terreinen en gebouwen				0,00		0,00
b. Wegen en andere infrastructuur				0,00		0,00
c. Roerende goederen				0,00		0,00
d. Leasing en soortgelijke rechten				0,00		0,00
e. Erfgoed				0,00		0,00
2. Andere materiële vaste activa	0,00	0,00	0,00	0,00	0,00	0,00
a. Onroerende goederen				0,00		0,00
b. Roerende goederen				0,00		0,00
C. Verkoop van immateriële vaste activa						0,00
D. Investeringssubsidies en -schenkingen				0,00		0,00
i. UITGAVEN: IP: Patrimoniale verwerving en verkoop i.f.v. grondenbank Heulebeek omgeving Moorslede AC: Patrimoniale verwerving en verkoop i.f.v. grondenbank Heulebeek omgeving Moorslede	0,00	0,00	0,00	1.500.000,00	0,00	1.500.000,00
A. Investeren in financiële vaste activa	0,00	0,00	0,00	0,00	0,00	0,00
1. Extern verzelfstandigde agentschappen				0,00		0,00
2. Intergemeentelijke samenwerkingsverbanden en soortgelijke entiteiten				0,00		0,00
3. OCMW-verenigingen				0,00		0,00
4. Andere financiële vaste activa				0,00		0,00
B. Investeren in materiële vaste activa	0,00	0,00	0,00	1.500.000,00	0,00	1.500.000,00
1. Gemeenschapsgoederen en bedrijfsmatige materiële vaste activa	0,00	0,00	0,00	1.500.000,00	0,00	1.500.000,00
a. Terreinen en gebouwen				1.500.000,00		1.500.000,00
b. Wegen en andere infrastructuur				0,00		0,00
c. Roerende goederen				0,00		0,00
d. Leasing en soortgelijke rechten				0,00		0,00
e. Erfgoed				0,00		0,00
2. Andere materiële vaste activa	0,00	0,00	0,00	0,00	0,00	0,00
a. Onroerende goederen				0,00		0,00
b. Roerende goederen				0,00		0,00

	Reeds gerealiseerd		Nog te realiseren			Totaal
	Voor MJP	In MJP	Voor MJP	In MJP	Na MJP	
C. Investerings in immateriële vaste activa						
D. Toegestane investeringssubsidies						
II. ONTVANGSTEN: IP: Patrimoniale verwerving en verkoop i.f.v. grondenbank Heulebeek omgeving Moorslede AC: Patrimoniale verwerving en verkoop i.f.v. grondenbank Heulebeek omgeving Moorslede						
A. Verkoop van financiële vaste activa	0,00	0,00	0,00	0,00	0,00	0,00
1. Extern verzelfstandigde agentschappen						0,00
2. Intergemeentelijke samenwerkingsverbanden en soortgelijke entiteiten						0,00
3. OCMW-verenigingen						0,00
4. Andere financiële vaste activa						0,00
B. Verkoop van materiële vaste activa	0,00	0,00	0,00	0,00	0,00	0,00
1. Gemeenschapsgoederen en bedrijfsmatige materiële vaste activa	0,00	0,00	0,00	0,00	0,00	0,00
a. Terreinen en gebouwen						0,00
b. Wegen en andere infrastructuur						0,00
c. Roerende goederen						0,00
d. Leasing en soortgelijke rechten						0,00
e. Erfgoed						0,00
2. Andere materiële vaste activa	0,00	0,00	0,00	0,00	0,00	0,00
a. Onroerende goederen						0,00
b. Roerende goederen						0,00
C. Verkoop van immateriële vaste activa						0,00
D. Investeringssubsidies en -schenkingen						0,00
I. UITGAVEN: IP: Infrastructuursubsidie ter versterking van kwaliteit en aanbod van de private huurmarkt AC: Infrastructuursubsidie ter versterking van kwaliteit en aanbod van de private huurmarkt	1.001.014,49	0,00	948.985,51	850.000,00	0,00	2.800.000,00
A. Investerings in financiële vaste activa	0,00	0,00	0,00	0,00	0,00	0,00
1. Extern verzelfstandigde agentschappen						0,00
2. Intergemeentelijke samenwerkingsverbanden en soortgelijke entiteiten						0,00
3. OCMW-verenigingen						0,00
4. Andere financiële vaste activa						0,00
B. Investerings in materiële vaste activa	0,00	0,00	0,00	0,00	0,00	0,00
1. Gemeenschapsgoederen en bedrijfsmatige materiële vaste activa	0,00	0,00	0,00	0,00	0,00	0,00
a. Terreinen en gebouwen						0,00
b. Wegen en andere infrastructuur						0,00

	Reeds gerealiseerd		Nog te realiseren			Totaal
	Voor MJP	In MJP	Voor MJP	In MJP	Na MJP	
c. Roerende goederen				0,00		0,00
d. Leasing en soortgelijke rechten				0,00		0,00
e. Erfgoed				0,00		0,00
2. Andere materiële vaste activa	0,00	0,00	0,00	0,00	0,00	0,00
a. Ontroerende goederen				0,00		0,00
b. Roerende goederen				0,00		0,00
C. Investerings in immateriële vaste activa				0,00		0,00
D. Toegestane investeringsubsidies	1.001.014,49		948.985,51	850.000,00		2.800.000,00
II. ONTVANGSTEN: IP: Infrastructuursubsidie ter versterking van kwaliteit en aanbod van de private huurmarkt AC: Infrastructuursubsidie ter versterking van kwaliteit en aanbod van de private huurmarkt	0,00	0,00	0,00	0,00	0,00	0,00
A. Verkoop van financiële vaste activa	0,00	0,00	0,00	0,00	0,00	0,00
1. Extern verzelfstandigde agentschappen				0,00		0,00
2. Intergemeentelijke samenwerkingsverbanden en soortgelijke entiteiten				0,00		0,00
3. OCMW-verenigingen				0,00		0,00
4. Andere financiële vaste activa				0,00		0,00
B. Verkoop van materiële vaste activa	0,00	0,00	0,00	0,00	0,00	0,00
1. Gemeenschapsgoederen en bedrijfsmatige materiële vaste activa	0,00	0,00	0,00	0,00	0,00	0,00
a. Terreinen en gebouwen				0,00		0,00
b. Wegen en andere infrastructuur				0,00		0,00
c. Roerende goederen				0,00		0,00
d. Leasing en soortgelijke rechten				0,00		0,00
e. Erfgoed				0,00		0,00
2. Andere materiële vaste activa	0,00	0,00	0,00	0,00	0,00	0,00
a. Ontroerende goederen				0,00		0,00
b. Roerende goederen				0,00		0,00
C. Verkoop van immateriële vaste activa				0,00		0,00
D. Investeringsubsidies en -schenkingen				0,00		0,00
I. UITGAVEN: IP: Opstarten van een provinciale woonregie AC: Opstarten van een provinciale woonregie	0,00	0,00	0,00	16.186.500,00	0,00	16.186.500,00
A. Investerings in financiële vaste activa	0,00	0,00	0,00	0,00	0,00	0,00
1. Extern verzelfstandigde agentschappen				0,00		0,00
2. Intergemeentelijke samenwerkingsverbanden en soortgelijke entiteiten				0,00		0,00
3. OCMW-verenigingen				0,00		0,00
4. Andere financiële vaste activa				0,00		0,00

	Reeds gerealiseerd		Nog te realiseren			Totaal
	Voor MJP	In MJP	Voor MJP	In MJP	Na MJP	
B. Investerings in materiële vaste activa	0,00	0,00	0,00	0,00	0,00	0,00
1. Gemeenschapsgoederen en bedrijfsmatige materiële vaste activa	0,00	0,00	0,00	0,00	0,00	0,00
a. Terreinen en gebouwen						
b. Wegen en andere infrastructuur						
c. Roerende goederen						
d. Leasing en soortgelijke rechten						
e. Erfgoed						
2. Andere materiële vaste activa	0,00	0,00	0,00	0,00	0,00	0,00
a. Onroerende goederen						
b. Roerende goederen						
C. Investerings in immateriële vaste activa						
D. Toegestane investeringssubsidies				16.186.500,00		16.186.500,00
II. ONTVANGSTEN: IP: Opstarten van een provinciale woonregie AC: Opstarten van een provinciale woonregie	0,00	0,00	0,00	0,00	0,00	0,00
A. Verkoop van financiële vaste activa	0,00	0,00	0,00	0,00	0,00	0,00
1. Extern verzelfstandigde agentschappen						
2. Intergemeentelijke samenwerkingsverbanden en soortgelijke entiteiten						
3. OCMW-verenigingen						
4. Andere financiële vaste activa						
B. Verkoop van materiële vaste activa	0,00	0,00	0,00	0,00	0,00	0,00
1. Gemeenschapsgoederen en bedrijfsmatige materiële vaste activa	0,00	0,00	0,00	0,00	0,00	0,00
a. Terreinen en gebouwen						
b. Wegen en andere infrastructuur						
c. Roerende goederen						
d. Leasing en soortgelijke rechten						
e. Erfgoed						
2. Andere materiële vaste activa	0,00	0,00	0,00	0,00	0,00	0,00
a. Onroerende goederen						
b. Roerende goederen						
C. Verkoop van immateriële vaste activa						
D. Investeringssubsidies en -schenkingen						
I. UITGAVEN: IP: Ontwikkelen, implementeren en stimuleren van instrumenten en methodieken, ter versterking van wonen AC: Ontwikkelen, implementeren en stimuleren van instrumenten en methodieken, ter versterking van wonen	0,00	0,00	0,00	6.756.000,00	0,00	6.756.000,00

	Reeds gerealiseerd		Nog te realiseren			Totaal
	Voor MJP	In MJP	Voor MJP	In MJP	Na MJP	
A. Investerings in financiële vaste activa	0,00	0,00	0,00	0,00	0,00	0,00
1. Extern verzelfstandigde agentschappen				0,00		0,00
2. Intergemeentelijke samenwerkingsverbanden en soortgelijke entiteiten				0,00		0,00
3. OCMW-verenigingen				0,00		0,00
4. Andere financiële vaste activa				0,00		0,00
B. Investerings in materiële vaste activa	0,00	0,00	0,00	6.756.000,00	0,00	6.756.000,00
1. Gemeenschapsgoederen en bedrijfsmatige materiële vaste activa	0,00	0,00		6.756.000,00	0,00	6.756.000,00
a. Terreinen en gebouwen				0,00		0,00
b. Wegen en andere infrastructuur				0,00		0,00
c. Roerende goederen				6.756.000,00		6.756.000,00
d. Leasing en soortgelijke rechten				0,00		0,00
e. Erfgoed				0,00		0,00
2. Andere materiële vaste activa	0,00	0,00		0,00		0,00
a. Onroerende goederen				0,00		0,00
b. Roerende goederen				0,00		0,00
C. Investerings in immateriële vaste activa						
D. Toegestane investeringssubsidies						
II. ONTVANGSTEN: IP: Ontwikkelen, implementeren en stimuleren van instrumenten en methodieken, ter versterking van wonen AC: Ontwikkelen, implementeren en stimuleren van instrumenten en methodieken, ter versterking van wonen	0,00	0,00	0,00	0,00	0,00	0,00
A. Verkoop van financiële vaste activa	0,00	0,00	0,00	0,00	0,00	0,00
1. Extern verzelfstandigde agentschappen				0,00		0,00
2. Intergemeentelijke samenwerkingsverbanden en soortgelijke entiteiten				0,00		0,00
3. OCMW-verenigingen				0,00		0,00
4. Andere financiële vaste activa				0,00		0,00
B. Verkoop van materiële vaste activa	0,00	0,00	0,00	0,00	0,00	0,00
1. Gemeenschapsgoederen en bedrijfsmatige materiële vaste activa	0,00	0,00		0,00		0,00
a. Terreinen en gebouwen				0,00		0,00
b. Wegen en andere infrastructuur				0,00		0,00
c. Roerende goederen				0,00		0,00
d. Leasing en soortgelijke rechten				0,00		0,00
e. Erfgoed				0,00		0,00
2. Andere materiële vaste activa	0,00	0,00		0,00		0,00
a. Onroerende goederen				0,00		0,00
b. Roerende goederen				0,00		0,00

	Reeds gerealiseerd		Nog te realiseren			Totaal
	Voor MJP	In MJP	Voor MJP	In MJP	Na MJP	
C. Verkoop van immateriële vaste activa						0,00
D. Investeringssubsidies en -schenkingen						0,00
I. UITGAVEN: IP: Coördineren en opvolgen van inrichtingsprojecten Vlaamse Landmaatschappij AC: Coördineren en opvolgen van inrichtingsprojecten Vlaamse Landmaatschappij	215.664,34	0,00	540.341,09	1.494.509,78	0,00	2.250.515,21
A. Investerings in financiële vaste activa	0,00	0,00	0,00	0,00	0,00	0,00
1. Extern verzelfstandigde agentschappen						0,00
2. Intergemeentelijke samenwerkingsverbanden en soortgelijke entiteiten						0,00
3. OCMW-verenigingen						0,00
4. Andere financiële vaste activa						0,00
B. Investerings in materiële vaste activa	0,00	0,00	0,00	0,00	0,00	0,00
1. Gemeenschapsgoederen en bedrijfsmatige materiële vaste activa	0,00	0,00	0,00	0,00	0,00	0,00
a. Terreinen en gebouwen						0,00
b. Wegen en andere infrastructuur						0,00
c. Roerende goederen						0,00
d. Leasing en soortgelijke rechten						0,00
e. Erfgoed						0,00
2. Andere materiële vaste activa	0,00	0,00	0,00	0,00	0,00	0,00
a. Onroerende goederen						0,00
b. Roerende goederen						0,00
C. Investerings in immateriële vaste activa						0,00
D. Toegestane investeringssubsidies	215.664,34	0,00	540.341,09	1.494.509,78	0,00	2.250.515,21
II. ONTVANGSTEN: IP: Coördineren en opvolgen van inrichtingsprojecten Vlaamse Landmaatschappij AC: Coördineren en opvolgen van inrichtingsprojecten Vlaamse Landmaatschappij	0,00	0,00	0,00	0,00	0,00	0,00
A. Verkoop van financiële vaste activa	0,00	0,00	0,00	0,00	0,00	0,00
1. Extern verzelfstandigde agentschappen						0,00
2. Intergemeentelijke samenwerkingsverbanden en soortgelijke entiteiten						0,00
3. OCMW-verenigingen						0,00
4. Andere financiële vaste activa						0,00
B. Verkoop van materiële vaste activa	0,00	0,00	0,00	0,00	0,00	0,00
1. Gemeenschapsgoederen en bedrijfsmatige materiële vaste activa	0,00	0,00	0,00	0,00	0,00	0,00
a. Terreinen en gebouwen						0,00
b. Wegen en andere infrastructuur						0,00
c. Roerende goederen						0,00

	Reeds gerealiseerd		Nog te realiseren			Totaal
	Voor MJP	In MJP	Voor MJP	In MJP	Na MJP	
d. Leasing en soortgelijke rechten e. Erfgoed				0,00		0,00
2. Andere materiële vaste activa			0,00			0,00
a. Onroerende goederen					0,00	0,00
b. Roerende goederen						0,00
C. Verkoop van immateriële vaste activa				0,00		0,00
D. Investeringssubsidies en -schenkingen				0,00		0,00
I. UITGAVEN: IP: Afgestemd beheren van data en informatie AC: Afgestemd beheren van data en informatie	0,00	0,00	0,00	1.086.270,00	0,00	1.086.270,00
A. Investeren in financiële vaste activa	0,00	0,00	0,00	0,00	0,00	0,00
1. Extern verzelfstandigde agentschappen						0,00
2. Intergemeentelijke samenwerkingsverbanden en soortgelijke entiteiten						0,00
3. OCMW-verenigingen						0,00
4. Andere financiële vaste activa						0,00
B. Investeren in materiële vaste activa	0,00	0,00	0,00	0,00	0,00	0,00
1. Gemeenschapsgoederen en bedrijfsmatige materiële vaste activa	0,00	0,00	0,00	0,00	0,00	0,00
a. Terreinen en gebouwen						0,00
b. Wegen en andere infrastructuur						0,00
c. Roerende goederen						0,00
d. Leasing en soortgelijke rechten						0,00
e. Erfgoed						0,00
2. Andere materiële vaste activa	0,00	0,00	0,00	0,00	0,00	0,00
a. Onroerende goederen						0,00
b. Roerende goederen						0,00
C. Toegestane investeringssubsidies				1.086.270,00		1.086.270,00
D. Ontvangsten: IP: Afgestemd beheren van data en informatie AC: Afgestemd beheren van data en informatie	0,00	0,00	0,00	0,00	0,00	0,00
A. Verkoop van financiële vaste activa	0,00	0,00	0,00	0,00	0,00	0,00
1. Extern verzelfstandigde agentschappen						0,00
2. Intergemeentelijke samenwerkingsverbanden en soortgelijke entiteiten						0,00
3. OCMW-verenigingen						0,00
4. Andere financiële vaste activa						0,00
B. Verkoop van materiële vaste activa	0,00	0,00	0,00	0,00	0,00	0,00
1. Gemeenschapsgoederen en bedrijfsmatige materiële vaste activa	0,00	0,00	0,00	0,00	0,00	0,00

	Reeds gerealiseerd		Nog te realiseren			Totaal
	Voor MJP	In MJP	Voor MJP	In MJP	Na MJP	
a. Terreinen en gebouwen				0,00		0,00
b. Wegen en andere infrastructuur				0,00		0,00
c. Roerende goederen				0,00		0,00
d. Leasing en soortgelijke rechten				0,00		0,00
e. Erfgoed				0,00		0,00
2. Andere materiële vaste activa	0,00	0,00	0,00	0,00	0,00	0,00
a. Onroerende goederen				0,00		0,00
b. Roerende goederen				0,00		0,00
C. Verkoop van immateriële vaste activa				0,00		0,00
D. Investeringssubsidies en -schenkingen				0,00		0,00
I. UITGAVEN: IP: Overzicht beheren van kennis en expertise en dat beschikbaar stellen aan doelgroepen AC: Overzicht beheren van kennis en expertise en dat beschikbaar stellen aan doelgroepen	0,00	0,00	0,00	117.500,00	0,00	117.500,00
A. Investerings in financiële vaste activa	0,00	0,00	0,00	0,00	0,00	0,00
1. Extern verzelfstandigde agentschappen				0,00		0,00
2. Intergemeentelijke samenwerkingsverbanden en soortgelijke entiteiten				0,00		0,00
3. OCMW-verenigingen				0,00		0,00
4. Andere financiële vaste activa				0,00		0,00
B. Investerings in materiële vaste activa	0,00	0,00	0,00	0,00	0,00	0,00
1. Gemeenschapsgoederen en bedrijfsmatige materiële vaste activa	0,00	0,00	0,00	0,00	0,00	0,00
a. Terreinen en gebouwen				0,00		0,00
b. Wegen en andere infrastructuur				0,00		0,00
c. Roerende goederen				0,00		0,00
d. Leasing en soortgelijke rechten				0,00		0,00
e. Erfgoed				0,00		0,00
2. Andere materiële vaste activa	0,00	0,00	0,00	0,00	0,00	0,00
a. Onroerende goederen				0,00		0,00
b. Roerende goederen				0,00		0,00
C. Investerings in immateriële vaste activa				117.500,00		117.500,00
D. Toegestane investeringssubsidies				0,00		0,00
II. ONTVANGSTEN: IP: Overzicht beheren van kennis en expertise en dat beschikbaar stellen aan doelgroepen AC: Overzicht beheren van kennis en expertise en dat beschikbaar stellen aan doelgroepen	0,00	0,00	0,00	0,00	0,00	0,00
A. Verkoop van financiële vaste activa	0,00	0,00	0,00	0,00	0,00	0,00
1. Extern verzelfstandigde agentschappen				0,00		0,00
2. Intergemeentelijke samenwerkingsverbanden en soortgelijke entiteiten				0,00		0,00

	Reeds gerealiseerd		Nog te realiseren			Totaal
	Voor MJP	In MJP	Voor MJP	In MJP	Na MJP	
3. OCMW-verenigingen				0,00		0,00
4. Andere financiële vaste activa				0,00		0,00
B. Verkoop van materiële vaste activa	0,00	0,00	0,00	0,00	0,00	0,00
1. Gemeenschapsgoederen en bedrijfsmatige materiële vaste activa	0,00	0,00				0,00
a. Terreinen en gebouwen						0,00
b. Wegen en andere infrastructuur						0,00
c. Roerende goederen						0,00
d. Leasing en soortgelijke rechten						0,00
e. Erfgoed						0,00
2. Andere materiële vaste activa	0,00	0,00	0,00			0,00
a. Onroerende goederen						0,00
b. Roerende goederen						0,00
C. Verkoop van immateriële vaste activa				0,00		0,00
D. Investeringssubsidies en -schenkingen				0,00		0,00
I. UITGAVEN: IP: Patrimoniumbeheer Filiaal III AC: Patrimoniumbeheer Filiaal III	0,00	0,00	0,00	30.000,00	0,00	30.000,00
A. Investeren in financiële vaste activa	0,00	0,00	0,00	0,00	0,00	0,00
1. Extern verzelfstandigde agentschappen				0,00		0,00
2. Intergemeentelijke samenwerkingsverbanden en soortgelijke entiteiten				0,00		0,00
3. OCMW-verenigingen				0,00		0,00
4. Andere financiële vaste activa				0,00		0,00
B. Investeren in materiële vaste activa	0,00	0,00	0,00	30.000,00	0,00	30.000,00
1. Gemeenschapsgoederen en bedrijfsmatige materiële vaste activa	0,00	0,00	0,00	30.000,00	0,00	30.000,00
a. Terreinen en gebouwen				30.000,00		30.000,00
b. Wegen en andere infrastructuur				0,00		0,00
c. Roerende goederen				0,00		0,00
d. Leasing en soortgelijke rechten				0,00		0,00
e. Erfgoed				0,00		0,00
2. Andere materiële vaste activa	0,00	0,00	0,00		0,00	0,00
a. Onroerende goederen						0,00
b. Roerende goederen						0,00
C. Investeren in immateriële vaste activa				0,00		0,00
D. Toegestane investeringssubsidies	0,00	0,00	0,00	0,00	0,00	0,00
II. ONTVANGSTEN: IP: Patrimoniumbeheer Filiaal III AC: Patrimoniumbeheer Filiaal III	0,00	0,00	0,00	0,00	0,00	0,00

	Reeds gerealiseerd		Nog te realiseren			Totaal
	Voor MJP	In MJP	Voor MJP	In MJP	Na MJP	
A. Verkoop van financiële vaste activa	0,00	0,00	0,00	0,00	0,00	0,00
1. Extern verzelfstandigde agentschappen				0,00		0,00
2. Intergemeentelijke samenwerkingsverbanden en soortgelijke entiteiten				0,00		0,00
3. OCMW-verenigingen				0,00		0,00
4. Andere financiële vaste activa				0,00		0,00
B. Verkoop van materiële vaste activa	0,00	0,00	0,00	0,00	0,00	0,00
1. Gemeenschapsgoederen en bedrijfsmatige materiële vaste activa	0,00	0,00		0,00		0,00
a. Terreinen en gebouwen				0,00		0,00
b. Wegen en andere infrastructuur				0,00		0,00
c. Roerende goederen				0,00		0,00
d. Leasing en soortgelijke rechten				0,00		0,00
e. Erfgoed				0,00		0,00
2. Andere materiële vaste activa	0,00	0,00	0,00	0,00	0,00	0,00
a. Onroerende goederen				0,00		0,00
b. Roerende goederen				0,00		0,00
C. Verkoop van immateriële vaste activa						0,00
D. Investeringssubsidies en -schenkingen				0,00		0,00
I. UITGAVEN: IP: Uitbouwen van Acasus AC: Uitbouwen van Acasus	0,00	0,00	41.000,00	100.000,00	0,00	141.000,00
A. Investerings in financiële vaste activa	0,00	0,00	0,00	0,00	0,00	0,00
1. Extern verzelfstandigde agentschappen				0,00		0,00
2. Intergemeentelijke samenwerkingsverbanden en soortgelijke entiteiten				0,00		0,00
3. OCMW-verenigingen				0,00		0,00
4. Andere financiële vaste activa				0,00		0,00
B. Investerings in materiële vaste activa	0,00	0,00	41.000,00	100.000,00	0,00	141.000,00
1. Gemeenschapsgoederen en bedrijfsmatige materiële vaste activa	0,00	0,00	41.000,00	100.000,00	0,00	141.000,00
a. Terreinen en gebouwen				0,00		0,00
b. Wegen en andere infrastructuur				0,00		0,00
c. Roerende goederen			41.000,00	100.000,00		141.000,00
d. Leasing en soortgelijke rechten				0,00		0,00
e. Erfgoed				0,00		0,00
2. Andere materiële vaste activa	0,00	0,00	0,00	0,00	0,00	0,00
a. Onroerende goederen				0,00		0,00
b. Roerende goederen				0,00		0,00
C. Investerings in immateriële vaste activa						0,00
D. Toegestane investeringssubsidies				0,00		0,00

	Reeds gerealiseerd		Nog te realiseren			Totaal
	Voor MJP	In MJP	Voor MJP	In MJP	Na MJP	
II. ONTVANGSTEN: IP: Uitbouwen van Acasus AC: Uitbouwen van Acasus						
A. Verkoop van financiële vaste activa	0,00	0,00	0,00	0,00	0,00	0,00
1. Extern verzelfstandigde agentschappen				0,00		0,00
2. Intergemeentelijke samenwerkingsverbanden en soortgelijke entiteiten				0,00		0,00
3. OCMW-verenigingen				0,00		0,00
4. Andere financiële vaste activa				0,00		0,00
B. Verkoop van materiële vaste activa	0,00	0,00	0,00	0,00	0,00	0,00
1. Gemeenschapsgoederen en bedrijfsmatige materiële vaste activa	0,00	0,00	0,00	0,00	0,00	0,00
a. Terreinen en gebouwen				0,00		0,00
b. Wegen en andere infrastructuur				0,00		0,00
c. Roerende goederen				0,00		0,00
d. Leasing en soortgelijke rechten				0,00		0,00
e. Erfgoed				0,00		0,00
2. Andere materiële vaste activa	0,00	0,00	0,00	0,00	0,00	0,00
a. Onroerende goederen				0,00		0,00
b. Roerende goederen				0,00		0,00
C. Verkoop van immateriële vaste activa						0,00
D. Investeringssubsidies en -schenkingen						0,00
I. UITGAVEN: IP: Patrimoniumbeheer Steunpunt en kennisnetwerk Duurzaam Wonen en Bouwen - Acasus AC: Patrimoniumbeheer Steunpunt en kennisnetwerk Duurzaam Wonen en Bouwen - Acasus	0,00	0,00	0,00	128.653,45	0,00	128.653,45
A. Investeren in financiële vaste activa	0,00	0,00	0,00	0,00	0,00	0,00
1. Extern verzelfstandigde agentschappen				0,00		0,00
2. Intergemeentelijke samenwerkingsverbanden en soortgelijke entiteiten				0,00		0,00
3. OCMW-verenigingen				0,00		0,00
4. Andere financiële vaste activa				0,00		0,00
B. Investeren in materiële vaste activa	0,00	0,00	0,00	128.653,45	0,00	128.653,45
1. Gemeenschapsgoederen en bedrijfsmatige materiële vaste activa	0,00	0,00	0,00	128.653,45	0,00	128.653,45
a. Terreinen en gebouwen				128.653,45		128.653,45
b. Wegen en andere infrastructuur				0,00		0,00
c. Roerende goederen				0,00		0,00
d. Leasing en soortgelijke rechten				0,00		0,00
e. Erfgoed				0,00		0,00
2. Andere materiële vaste activa	0,00	0,00	0,00	0,00	0,00	0,00
a. Onroerende goederen				0,00		0,00

	Reeds gerealiseerd		Nog te realiseren			Totaal
	Voor MJP	In MJP	Voor MJP	In MJP	Na MJP	
b. Roerende goederen				0,00		0,00
C. Investerings in immateriële vaste activa				0,00		0,00
D. Toegestane investeringsubsidies				0,00		0,00
II. ONTVANGSTEN: IP: Patrimoniumbeheer Steunpunt en kennisnetwerk Duurzaam Wonen en Bouwen - Acasus AC: Patrimoniumbeheer Steunpunt en kennisnetwerk Duurzaam Wonen en Bouwen - Acasus	0,00	0,00	0,00	0,00	0,00	0,00
A. Verkoop van financiële vaste activa	0,00	0,00	0,00	0,00	0,00	0,00
1. Extern verzelfstandigde agentschappen				0,00		0,00
2. Intergemeentelijke samenwerkingsverbanden en soortgelijke entiteiten				0,00		0,00
3. OCMW-verenigingen				0,00		0,00
4. Andere financiële vaste activa				0,00		0,00
B. Verkoop van materiële vaste activa	0,00	0,00	0,00	0,00	0,00	0,00
1. Gemeenschapsgoederen en bedrijfsmatige materiële vaste activa	0,00	0,00	0,00	0,00	0,00	0,00
a. Terreinen en gebouwen				0,00		0,00
b. Wegen en andere infrastructuur				0,00		0,00
c. Roerende goederen				0,00		0,00
d. Leasing en soortgelijke rechten				0,00		0,00
e. Erfgoed				0,00		0,00
2. Andere materiële vaste activa	0,00	0,00	0,00	0,00	0,00	0,00
a. Onroerende goederen				0,00		0,00
b. Roerende goederen				0,00		0,00
C. Verkoop van immateriële vaste activa				0,00		0,00
D. Investeringsubsidies en -schenkingen				0,00		0,00
I. UITGAVEN: IP: Technisch onderbouwen van het mobiliteitsbeleid AC: Technisch onderbouwen van het mobiliteitsbeleid	0,00	0,00	0,00	1.270.000,00	0,00	1.270.000,00
A. Investerings in financiële vaste activa	0,00	0,00	0,00	0,00	0,00	0,00
1. Extern verzelfstandigde agentschappen				0,00		0,00
2. Intergemeentelijke samenwerkingsverbanden en soortgelijke entiteiten				0,00		0,00
3. OCMW-verenigingen				0,00		0,00
4. Andere financiële vaste activa				0,00		0,00
B. Investerings in materiële vaste activa	0,00	0,00	0,00	1.270.000,00	0,00	1.270.000,00
1. Gemeenschapsgoederen en bedrijfsmatige materiële vaste activa	0,00	0,00	0,00	1.270.000,00	0,00	1.270.000,00
a. Terreinen en gebouwen				1.270.000,00		1.270.000,00
b. Wegen en andere infrastructuur				0,00		0,00

	Reeds gerealiseerd		Nog te realiseren			Totaal
	Voor MJP	In MJP	Voor MJP	In MJP	Na MJP	
c. Roerende goederen				0,00		0,00
d. Leasing en soortgelijke rechten				0,00		0,00
e. Erfgoed				0,00		0,00
2. Andere materiële vaste activa	0,00	0,00	0,00	0,00	0,00	0,00
a. Onroerende goederen				0,00		0,00
b. Roerende goederen				0,00		0,00
C. Investerings in immateriële vaste activa				0,00		0,00
D. Toegestane investeringssubsidies				0,00		0,00
II. ONTVANGSTEN: IP: Technisch onderbouwen van het mobiliteitsbeleid AC: Technisch onderbouwen van het mobiliteitsbeleid				0,00		0,00
A. Verkoop van financiële vaste activa	0,00	0,00	0,00	0,00	0,00	0,00
1. Extern verzelfstandigde agentschappen				0,00		0,00
2. Intergemeentelijke samenwerkingsverbanden en soortgelijke entiteiten				0,00		0,00
3. OCMW-verenigingen				0,00		0,00
4. Andere financiële vaste activa				0,00		0,00
B. Verkoop van materiële vaste activa	0,00	0,00	0,00	0,00	0,00	0,00
1. Gemeenschapsgoederen en bedrijfsmatige materiële vaste activa	0,00	0,00	0,00	0,00	0,00	0,00
a. Terreinen en gebouwen				0,00		0,00
b. Wegen en andere infrastructuur				0,00		0,00
c. Roerende goederen				0,00		0,00
d. Leasing en soortgelijke rechten				0,00		0,00
e. Erfgoed				0,00		0,00
2. Andere materiële vaste activa	0,00	0,00	0,00	0,00	0,00	0,00
a. Onroerende goederen				0,00		0,00
b. Roerende goederen				0,00		0,00
C. Verkoop van immateriële vaste activa				0,00		0,00
D. Investeringsubsidies en -schenkingen				0,00		0,00
I. UITGAVEN: IP: Ondersteunen van het Provinciaal Opleidingscentrum voor Veiligheidsdiensten te Zedelgem AC: Ondersteunen van het Provinciaal Opleidingscentrum voor Veiligheidsdiensten te Zedelgem	679.473,35	0,00	392.045,76	4.305.343,00	9.519.728,89	14.896.591,00
A. Investerings in financiële vaste activa	0,00	0,00	0,00	0,00	0,00	0,00
1. Extern verzelfstandigde agentschappen				0,00		0,00
2. Intergemeentelijke samenwerkingsverbanden en soortgelijke entiteiten				0,00		0,00
3. OCMW-verenigingen				0,00		0,00

	Reeds gerealiseerd		Nog te realiseren			Totaal
	Voor MJP	In MJP	Voor MJP	In MJP	Na MJP	
4. Andere financiële vaste activa				0,00		0,00
B. Investerings in materiële vaste activa	0,00	0,00	0,00	0,00	0,00	0,00
1. Gemeenschapsgoederen en bedrijfsmatige materiële vaste activa	0,00	0,00				0,00
a. Terreinen en gebouwen						0,00
b. Wegen en andere infrastructuur						0,00
c. Roerende goederen						0,00
d. Leasing en soortgelijke rechten						0,00
e. Erfgoed						0,00
2. Andere materiële vaste activa	0,00	0,00	0,00	0,00	0,00	0,00
a. Onroerende goederen						0,00
b. Roerende goederen						0,00
C. Investerings in immateriële vaste activa				0,00		0,00
D. Toegestane investeringssubsidies	679.473,35		392.045,76	4.305.343,00	9.519.728,89	14.896.591,00
II. ONTVANGSTEN: IP: Ondersteunen van het Provinciaal Opleidingscentrum voor Veiligheidsdiensten te Zedelgem AC: Ondersteunen van het Provinciaal Opleidingscentrum voor Veiligheidsdiensten te Zedelgem	0,00	0,00	0,00	0,00	0,00	0,00
A. Verkoop van financiële vaste activa	0,00	0,00	0,00	0,00	0,00	0,00
1. Extern verzelfstandigde agentschappen				0,00		0,00
2. Intergemeentelijke samenwerkingsverbanden en soortgelijke entiteiten				0,00		0,00
3. OCMW-verenigingen				0,00		0,00
4. Andere financiële vaste activa				0,00		0,00
B. Verkoop van materiële vaste activa	0,00	0,00	0,00	0,00	0,00	0,00
1. Gemeenschapsgoederen en bedrijfsmatige materiële vaste activa	0,00	0,00	0,00	0,00	0,00	0,00
a. Terreinen en gebouwen						0,00
b. Wegen en andere infrastructuur						0,00
c. Roerende goederen						0,00
d. Leasing en soortgelijke rechten						0,00
e. Erfgoed						0,00
2. Andere materiële vaste activa	0,00	0,00	0,00	0,00	0,00	0,00
a. Onroerende goederen						0,00
b. Roerende goederen						0,00
C. Verkoop van immateriële vaste activa				0,00		0,00
D. Investeringssubsidies en -schenkingen				0,00		0,00
I. UITGAVEN: IP: Facilitaire DV voor het Wereldhuis AC: Facilitaire DV voor het Wereldhuis	0,00	0,00	0,00	175.800,00	0,00	175.800,00

Investeringsproject

Provincie West-Vlaanderen 0207725696

	Reeds gerealiseerd		Nog te realiseren			Totaal
	Voor MJP	In MJP	Voor MJP	In MJP	Na MJP	
A. Investerings in financiële vaste activa	0,00	0,00	0,00	0,00	0,00	0,00
1. Extern verzelfstandigde agentschappen				0,00		0,00
2. Intergemeentelijke samenwerkingsverbanden en soortgelijke entiteiten				0,00		0,00
3. OCMW-verenigingen				0,00		0,00
4. Andere financiële vaste activa				0,00		0,00
B. Investerings in materiële vaste activa	0,00	0,00	0,00	18.200,00	0,00	18.200,00
1. Gemeenschapsgoederen en bedrijfsmatige materiële vaste activa	0,00	0,00		18.200,00	0,00	18.200,00
a. Terreinen en gebouwen				0,00		0,00
b. Wegen en andere infrastructuur				0,00		0,00
c. Roerende goederen				18.200,00		18.200,00
d. Leasing en soortgelijke rechten				0,00		0,00
e. Erfgoed				0,00		0,00
2. Andere materiële vaste activa	0,00	0,00	0,00	0,00	0,00	0,00
a. Onroerende goederen				0,00		0,00
b. Roerende goederen				0,00		0,00
C. Investerings in immateriële vaste activa						
D. Toegestane investeringssubsidies						
II. ONTVANGSTEN: IP: Facilitaire DV voor het Wereldhuis AC: Facilitaire DV voor het Wereldhuis	0,00	0,00	0,00	157.600,00	0,00	157.600,00
A. Verkoop van financiële vaste activa	0,00	0,00	0,00	0,00	0,00	0,00
1. Extern verzelfstandigde agentschappen				0,00		0,00
2. Intergemeentelijke samenwerkingsverbanden en soortgelijke entiteiten				0,00		0,00
3. OCMW-verenigingen				0,00		0,00
4. Andere financiële vaste activa				0,00		0,00
B. Verkoop van materiële vaste activa	0,00	0,00	0,00	0,00	0,00	0,00
1. Gemeenschapsgoederen en bedrijfsmatige materiële vaste activa	0,00	0,00	0,00	0,00	0,00	0,00
a. Terreinen en gebouwen				0,00		0,00
b. Wegen en andere infrastructuur				0,00		0,00
c. Roerende goederen				0,00		0,00
d. Leasing en soortgelijke rechten				0,00		0,00
e. Erfgoed				0,00		0,00
2. Andere materiële vaste activa	0,00	0,00	0,00	0,00	0,00	0,00
a. Onroerende goederen				0,00		0,00
b. Roerende goederen				0,00		0,00
C. Verkoop van immateriële vaste activa						
D. Investeringsubsidies en -schenkingen						

	Reeds gerealiseerd		Nog te realiseren			Totaal
	Voor MJP	In MJP	Voor MJP	In MJP	Na MJP	
I. UITGAVEN: IP: Patrimoniumbeheer Wereldhuis AC: Patrimoniumbeheer Wereldhuis	0,00	0,00	0,00	59.437,02	0,00	59.437,02
A. Investerings in financiële vaste activa	0,00	0,00	0,00	0,00	0,00	0,00
1. Extern verzelfstandigde agentschappen				0,00		0,00
2. Intergemeentelijke samenwerkingsverbanden en soortgelijke entiteiten				0,00		0,00
3. OCMW-verenigingen				0,00		0,00
4. Andere financiële vaste activa				0,00		0,00
B. Investerings in materiële vaste activa	0,00	0,00	0,00	59.437,02	0,00	59.437,02
1. Gemeenschapsgoederen en bedrijfsmatige materiële vaste activa	0,00	0,00	0,00	59.437,02	0,00	59.437,02
a. Terreinen en gebouwen				59.437,02		59.437,02
b. Wegen en andere infrastructuur				0,00		0,00
c. Roerende goederen				0,00		0,00
d. Leasing en soortgelijke rechten				0,00		0,00
e. Erfgoed				0,00		0,00
2. Andere materiële vaste activa	0,00	0,00	0,00	0,00	0,00	0,00
a. Onroerende goederen				0,00		0,00
b. Roerende goederen				0,00		0,00
C. Investerings in immateriële vaste activa				0,00		0,00
D. Toegestane investeringssubsidies				0,00		0,00
II. ONTVANGSTEN: IP: Patrimoniumbeheer Wereldhuis AC: Patrimoniumbeheer Wereldhuis	0,00	0,00	0,00	0,00	0,00	0,00
A. Verkoop van financiële vaste activa	0,00	0,00	0,00	0,00	0,00	0,00
1. Extern verzelfstandigde agentschappen				0,00		0,00
2. Intergemeentelijke samenwerkingsverbanden en soortgelijke entiteiten				0,00		0,00
3. OCMW-verenigingen				0,00		0,00
4. Andere financiële vaste activa				0,00		0,00
B. Verkoop van materiële vaste activa	0,00	0,00	0,00	0,00	0,00	0,00
1. Gemeenschapsgoederen en bedrijfsmatige materiële vaste activa	0,00	0,00	0,00	0,00	0,00	0,00
a. Terreinen en gebouwen				0,00		0,00
b. Wegen en andere infrastructuur				0,00		0,00
c. Roerende goederen				0,00		0,00
d. Leasing en soortgelijke rechten				0,00		0,00
e. Erfgoed				0,00		0,00
2. Andere materiële vaste activa	0,00	0,00	0,00	0,00	0,00	0,00
a. Onroerende goederen				0,00		0,00
b. Roerende goederen				0,00		0,00

	Reeds gerealiseerd		Nog te realiseren			Totaal
	Voor MJP	In MJP	Voor MJP	In MJP	Na MJP	
C. Verkoop van immateriële vaste activa						0,00
D. Investeringssubsidies en -schenkingen						0,00
I. UITGAVEN: IP: Aanbieden van logistieke ondersteuning AC:	0,00	0,00	0,00	621.410,00	0,00	621.410,00
Aanbieden van logistieke ondersteuning						
A. Investerings in financiële vaste activa	0,00	0,00	0,00	0,00	0,00	0,00
1. Extern verzelfstandigde agentschappen				0,00		0,00
2. Intergemeentelijke samenwerkingsverbanden en soortgelijke entiteiten				0,00		0,00
3. OCMW-verenigingen				0,00		0,00
4. Andere financiële vaste activa				0,00		0,00
B. Investerings in materiële vaste activa	0,00	0,00	0,00	621.410,00	0,00	621.410,00
1. Gemeenschapsgoederen en bedrijfsmatige materiële vaste activa	0,00	0,00	0,00	621.410,00	0,00	621.410,00
a. Terreinen en gebouwen				0,00		0,00
b. Wegen en andere infrastructuur				0,00		0,00
c. Roerende goederen				621.410,00		621.410,00
d. Leasing en soortgelijke rechten				0,00		0,00
e. Erfgoed				0,00		0,00
2. Andere materiële vaste activa	0,00	0,00	0,00	0,00	0,00	0,00
a. Onroerende goederen				0,00		0,00
b. Roerende goederen				0,00		0,00
C. Investerings in immateriële vaste activa						0,00
D. Toegestane investeringssubsidies						0,00
II. ONTVANGSTEN: IP: Aanbieden van logistieke ondersteuning AC:	0,00	0,00	0,00	0,00	0,00	0,00
Aanbieden van logistieke ondersteuning						
A. Verkoop van financiële vaste activa	0,00	0,00	0,00	0,00	0,00	0,00
1. Extern verzelfstandigde agentschappen				0,00		0,00
2. Intergemeentelijke samenwerkingsverbanden en soortgelijke entiteiten				0,00		0,00
3. OCMW-verenigingen				0,00		0,00
4. Andere financiële vaste activa				0,00		0,00
B. Verkoop van materiële vaste activa	0,00	0,00	0,00	0,00	0,00	0,00
1. Gemeenschapsgoederen en bedrijfsmatige materiële vaste activa	0,00	0,00	0,00	0,00	0,00	0,00
a. Terreinen en gebouwen				0,00		0,00
b. Wegen en andere infrastructuur				0,00		0,00
c. Roerende goederen				0,00		0,00
d. Leasing en soortgelijke rechten				0,00		0,00
e. Erfgoed				0,00		0,00

	Reeds gerealiseerd		Nog te realiseren			Totaal
	Voor MJP	In MJP	Voor MJP	In MJP	Na MJP	
2. Andere materiële vaste activa a. Onroerende goederen b. Roerende goederen	0,00	0,00	0,00	0,00	0,00	0,00 0,00 0,00
C. Verkoop van immateriële vaste activa				0,00		0,00
D. Investeringssubsidies en -schenkingen				0,00		0,00
I. UITGAVEN: IP: Beheer en exploitatie wagenpark incl. vervoersopdrachten AC: Beheer en exploitatie wagenpark incl. vervoersopdrachten	0,00	0,00	0,00	930.000,00	0,00	930.000,00
A. Investerings in financiële vaste activa	0,00	0,00	0,00	0,00	0,00	0,00
1. Extern verzelfstandigde agentschappen				0,00		0,00
2. Intergemeentelijke samenwerkingsverbanden en soortgelijke entiteiten				0,00		0,00
3. OCMW-verenigingen				0,00		0,00
4. Andere financiële vaste activa				0,00		0,00
B. Investerings in materiële vaste activa	0,00	0,00	0,00	930.000,00	0,00	930.000,00
1. Gemeenschapsgoederen en bedrijfsmatige materiële vaste activa	0,00	0,00	0,00	930.000,00	0,00	930.000,00
a. Terreinen en gebouwen				0,00		0,00
b. Wegen en andere infrastructuur				0,00		0,00
c. Roerende goederen				930.000,00		930.000,00
d. Leasing en soortgelijke rechten				0,00		0,00
e. Erfgoed				0,00		0,00
2. Andere materiële vaste activa	0,00	0,00	0,00	0,00	0,00	0,00
a. Onroerende goederen				0,00		0,00
b. Roerende goederen				0,00		0,00
C. Investerings in immateriële vaste activa				0,00		0,00
D. Toegestane investeringssubsidies				0,00		0,00
II. ONTVANGSTEN: IP: Beheer en exploitatie wagenpark incl. vervoersopdrachten AC: Beheer en exploitatie wagenpark incl. vervoersopdrachten	0,00	0,00	0,00	30.000,00	0,00	30.000,00
A. Verkoop van financiële vaste activa	0,00	0,00	0,00	0,00	0,00	0,00
1. Extern verzelfstandigde agentschappen				0,00		0,00
2. Intergemeentelijke samenwerkingsverbanden en soortgelijke entiteiten				0,00		0,00
3. OCMW-verenigingen				0,00		0,00
4. Andere financiële vaste activa				0,00		0,00
B. Verkoop van materiële vaste activa	0,00	0,00	0,00	30.000,00	0,00	30.000,00
1. Gemeenschapsgoederen en bedrijfsmatige materiële vaste activa	0,00	0,00	0,00	30.000,00	0,00	30.000,00

	Reeds gerealiseerd		Nog te realiseren			Totaal
	Voor MJP	In MJP	Voor MJP	In MJP	Na MJP	
a. Terreinen en gebouwen				0,00		0,00
b. Wegen en andere infrastructuur				0,00		0,00
c. Roerende goederen				0,00		0,00
d. Leasing en soortgelijke rechten				0,00		0,00
e. Erfgoed				0,00		0,00
2. Andere materiële vaste activa	0,00	0,00	0,00	30.000,00	0,00	30.000,00
a. Onroerende goederen				0,00		0,00
b. Roerende goederen				30.000,00		30.000,00
C. Verkoop van immateriële vaste activa				0,00		0,00
D. Investeringssubsidies en -schenkingen				0,00		0,00
I. UITGAVEN: IP: Schoonmaakdiensten en (huis)vuilophaling AC:	0,00	0,00	0,00	45.000,00	0,00	45.000,00
Schoonmaakdiensten en (huis)vuilophaling						
A. Investerings in financiële vaste activa	0,00	0,00	0,00	0,00	0,00	0,00
1. Extern verzelfstandigde agentschappen				0,00		0,00
2. Intergemeentelijke samenwerkingsverbanden en soortgelijke entiteiten				0,00		0,00
3. OCMW-verenigingen				0,00		0,00
4. Andere financiële vaste activa				0,00		0,00
B. Investerings in materiële vaste activa	0,00	0,00	0,00	45.000,00	0,00	45.000,00
1. Gemeenschapsgoederen en bedrijfsmatige materiële vaste activa	0,00	0,00	0,00	45.000,00	0,00	45.000,00
a. Terreinen en gebouwen				0,00		0,00
b. Wegen en andere infrastructuur				0,00		0,00
c. Roerende goederen				45.000,00		45.000,00
d. Leasing en soortgelijke rechten				0,00		0,00
e. Erfgoed				0,00		0,00
2. Andere materiële vaste activa	0,00	0,00	0,00	0,00	0,00	0,00
a. Onroerende goederen				0,00		0,00
b. Roerende goederen				0,00		0,00
C. Investerings in immateriële vaste activa				0,00		0,00
D. Toegestane investeringssubsidies				0,00		0,00
II. ONTVANGSTEN: IP: Schoonmaakdiensten en (huis)vuilophaling AC:	0,00	0,00	0,00	0,00	0,00	0,00
Schoonmaakdiensten en (huis)vuilophaling						
A. Verkoop van financiële vaste activa	0,00	0,00	0,00	0,00	0,00	0,00
1. Extern verzelfstandigde agentschappen				0,00		0,00
2. Intergemeentelijke samenwerkingsverbanden en soortgelijke entiteiten				0,00		0,00
3. OCMW-verenigingen				0,00		0,00
4. Andere financiële vaste activa				0,00		0,00

	Reeds gerealiseerd		Nog te realiseren			Totaal
	Voor MJP	In MJP	Voor MJP	In MJP	Na MJP	
B. Verkoop van materiële vaste activa	0,00	0,00	0,00	0,00	0,00	0,00
1. Gemeenschapsgoederen en bedrijfsmatige materiële vaste activa	0,00	0,00				0,00
a. Terreinen en gebouwen						0,00
b. Wegen en andere infrastructuur						0,00
c. Roerende goederen						0,00
d. Leasing en soortgelijke rechten						0,00
e. Erfgoed						0,00
2. Andere materiële vaste activa	0,00	0,00				0,00
a. Onroerende goederen						0,00
b. Roerende goederen						0,00
C. Verkoop van immateriële vaste activa						0,00
D. Investeringssubsidies en -schenkingen				0,00	0,00	0,00
I. UITGAVEN: IP: Exploiteren van de uitleendienst AC: Exploiteren van de uitleendienst	0,00	0,00	0,00	135.000,00	0,00	135.000,00
A. Investerings in financiële vaste activa	0,00	0,00	0,00	0,00	0,00	0,00
1. Extern verzelfstandigde agentschappen						0,00
2. Intergemeentelijke samenwerkingsverbanden en soortgelijke entiteiten						0,00
3. OCMW-verenigingen						0,00
4. Andere financiële vaste activa						0,00
B. Investerings in materiële vaste activa	0,00	0,00	0,00	53.000,00	0,00	53.000,00
1. Gemeenschapsgoederen en bedrijfsmatige materiële vaste activa	0,00	0,00		53.000,00		53.000,00
a. Terreinen en gebouwen						0,00
b. Wegen en andere infrastructuur						0,00
c. Roerende goederen				53.000,00		53.000,00
d. Leasing en soortgelijke rechten						0,00
e. Erfgoed						0,00
2. Andere materiële vaste activa	0,00	0,00				0,00
a. Onroerende goederen						0,00
b. Roerende goederen						0,00
C. Investerings in immateriële vaste activa						0,00
D. Toegestane investeringssubsidies				82.000,00	0,00	82.000,00
II. ONTVANGSTEN: IP: Exploiteren van de uitleendienst AC: Exploiteren van de uitleendienst	0,00	0,00	0,00	0,00	0,00	0,00
A. Verkoop van financiële vaste activa	0,00	0,00	0,00	0,00	0,00	0,00
1. Extern verzelfstandigde agentschappen						0,00

	Reeds gerealiseerd		Nog te realiseren			Totaal
	Voor MJP	In MJP	Voor MJP	In MJP	Na MJP	
2. Intergemeentelijke samenwerkingsverbanden en soortgelijke entiteiten				0,00		0,00
3. OCMW-verenigingen				0,00		0,00
4. Andere financiële vaste activa				0,00		0,00
B. Verkoop van materiële vaste activa	0,00	0,00	0,00	0,00	0,00	0,00
1. Gemeenschapsgoederen en bedrijfsmatige materiële vaste activa	0,00	0,00		0,00		0,00
a. Terreinen en gebouwen				0,00		0,00
b. Wegen en andere infrastructuur				0,00		0,00
c. Roerende goederen				0,00		0,00
d. Leasing en soortgelijke rechten				0,00		0,00
e. Erfgoed				0,00		0,00
2. Andere materiële vaste activa	0,00	0,00	0,00	0,00	0,00	0,00
a. Onroerende goederen				0,00		0,00
b. Roerende goederen				0,00		0,00
C. Verkoop van immateriële vaste activa				0,00		0,00
D. Investeringssubsidies en -schenkingen				0,00		0,00
I. UITGAVEN: IP: Beheer patrimoniale contracten, beheers- en onderhoudscontracten en gerechtelijk contentieux AC: Beheer patrimoniale contracten, beheers- en onderhoudscontracten en gerechtelijk contentieux	0,00	0,00	0,00	6.000.000,00	0,00	6.000.000,00
A. Investeren in financiële vaste activa	0,00	0,00	0,00	0,00	0,00	0,00
1. Extern verzelfstandigde agentschappen				0,00		0,00
2. Intergemeentelijke samenwerkingsverbanden en soortgelijke entiteiten				0,00		0,00
3. OCMW-verenigingen				0,00		0,00
4. Andere financiële vaste activa				0,00		0,00
B. Investeren in materiële vaste activa	0,00	0,00	0,00	6.000.000,00	0,00	6.000.000,00
1. Gemeenschapsgoederen en bedrijfsmatige materiële vaste activa	0,00	0,00	0,00	6.000.000,00	0,00	6.000.000,00
a. Terreinen en gebouwen				6.000.000,00		6.000.000,00
b. Wegen en andere infrastructuur				0,00		0,00
c. Roerende goederen				0,00		0,00
d. Leasing en soortgelijke rechten				0,00		0,00
e. Erfgoed				0,00		0,00
2. Andere materiële vaste activa	0,00	0,00	0,00	0,00	0,00	0,00
a. Onroerende goederen				0,00		0,00
b. Roerende goederen				0,00		0,00
C. Investeren in immateriële vaste activa				0,00		0,00
D. Toegestane investeringssubsidies				0,00		0,00

	Reeds gerealiseerd		Nog te realiseren			Totaal
	Voor MJP	In MJP	Voor MJP	In MJP	Na MJP	
II. ONTVANGSTEN: IP: Beheer patrimoniale contracten, beheers- en onderhoudscontracten en gerechtelijk contentieux AC: Beheer patrimoniale contracten, beheers- en onderhoudscontracten en gerechtelijk contentieux						
A. Verkoop van financiële vaste activa	0,00	0,00	0,00	0,00	0,00	0,00
1. Extern verzelfstandigde agentschappen				0,00		0,00
2. Intergemeentelijke samenwerkingsverbanden en soortgelijke entiteiten				0,00		0,00
3. OCMW-verenigingen				0,00		0,00
4. Andere financiële vaste activa				0,00		0,00
B. Verkoop van materiële vaste activa	0,00	0,00	0,00	0,00	0,00	0,00
1. Gemeenschapsgoederen en bedrijfsmatige materiële vaste activa	0,00	0,00	0,00	0,00	0,00	0,00
a. Terreinen en gebouwen				0,00		0,00
b. Wegen en andere infrastructuur				0,00		0,00
c. Roerende goederen				0,00		0,00
d. Leasing en soortgelijke rechten				0,00		0,00
e. Erfgoed				0,00		0,00
2. Andere materiële vaste activa	0,00	0,00	0,00	0,00	0,00	0,00
a. Onroerende goederen				0,00		0,00
b. Roerende goederen				0,00		0,00
C. Verkoop van immateriële vaste activa						0,00
D. Investeringssubsidies en -schenkingen						0,00
I. UITGAVEN: IP: Uitvoeren engagementen infrastructuursubsidies (bouwtoelagen) AC: Uitvoeren engagementen infrastructuursubsidies (bouwtoelagen)	4.788.192,00	0,00	2.394.096,00	3.186.015,00	0,00	10.368.303,00
A. Investeren in financiële vaste activa	0,00	0,00	0,00	0,00	0,00	0,00
1. Extern verzelfstandigde agentschappen				0,00		0,00
2. Intergemeentelijke samenwerkingsverbanden en soortgelijke entiteiten				0,00		0,00
3. OCMW-verenigingen				0,00		0,00
4. Andere financiële vaste activa				0,00		0,00
B. Investeren in materiële vaste activa	0,00	0,00	0,00	0,00	0,00	0,00
1. Gemeenschapsgoederen en bedrijfsmatige materiële vaste activa	0,00	0,00	0,00	0,00	0,00	0,00
a. Terreinen en gebouwen				0,00		0,00
b. Wegen en andere infrastructuur				0,00		0,00
c. Roerende goederen				0,00		0,00
d. Leasing en soortgelijke rechten				0,00		0,00
e. Erfgoed				0,00		0,00

	Reeds gerealiseerd		Nog te realiseren			Totaal
	Voor MJP	In MJP	Voor MJP	In MJP	Na MJP	
2. Andere materiële vaste activa	0,00	0,00	0,00	0,00	0,00	0,00
a. Onroerende goederen				0,00		0,00
b. Roerende goederen				0,00		0,00
C. Investerings in immateriële vaste activa				0,00		0,00
D. Toegestane investeringssubsidies	4.788.192,00	0,00	2.394.096,00	3.186.015,00	0,00	10.368.303,00
II. ONTVANGSTEN: IP: Uitvoeren engagementen infrastructuursubsidies (bouwtoelagen) AC: Uitvoeren engagementen infrastructuursubsidies (bouwtoelagen)	0,00	0,00	0,00	0,00	0,00	0,00
A. Verkoop van financiële vaste activa	0,00	0,00	0,00	0,00	0,00	0,00
1. Extern verzelfstandigde agentschappen				0,00		0,00
2. Intergemeentelijke samenwerkingsverbanden en soortgelijke entiteiten				0,00		0,00
3. OCMW-verenigingen				0,00		0,00
4. Andere financiële vaste activa				0,00		0,00
B. Verkoop van materiële vaste activa	0,00	0,00	0,00	0,00	0,00	0,00
1. Gemeenschapsgoederen en bedrijfsmatige materiële vaste activa	0,00	0,00	0,00	0,00	0,00	0,00
a. Terreinen en gebouwen				0,00		0,00
b. Wegen en andere infrastructuur				0,00		0,00
c. Roerende goederen				0,00		0,00
d. Leasing en soortgelijke rechten				0,00		0,00
e. Erfgoed				0,00		0,00
2. Andere materiële vaste activa	0,00	0,00	0,00	0,00	0,00	0,00
a. Onroerende goederen				0,00		0,00
b. Roerende goederen				0,00		0,00
C. Verkoop van immateriële vaste activa				0,00		0,00
D. Investeringsubsidies en -schenkingen				0,00		0,00
I. UITGAVEN: IP: Uitvoeren engagementen vzw Unie-K AC: Uitvoeren engagementen vzw Unie-K	1.720.515,64	0,00	1.160.257,82	6.961.548,00	10.272.373,03	20.114.694,49
A. Investerings in financiële vaste activa	0,00	0,00	0,00	0,00	0,00	0,00
1. Extern verzelfstandigde agentschappen				0,00		0,00
2. Intergemeentelijke samenwerkingsverbanden en soortgelijke entiteiten				0,00		0,00
3. OCMW-verenigingen				0,00		0,00
4. Andere financiële vaste activa				0,00		0,00
B. Investerings in materiële vaste activa	0,00	0,00	0,00	0,00	0,00	0,00
1. Gemeenschapsgoederen en bedrijfsmatige materiële vaste activa	0,00	0,00	0,00	0,00	0,00	0,00
a. Terreinen en gebouwen				0,00		0,00

	Reeds gerealiseerd		Nog te realiseren			Totaal
	Voor MJP	In MJP	Voor MJP	In MJP	Na MJP	
b. Wegen en andere infrastructuur				0,00		0,00
c. Roerende goederen				0,00		0,00
d. Leasing en soortgelijke rechten				0,00		0,00
e. Erfgoed				0,00		0,00
2. Andere materiële vaste activa	0,00	0,00		0,00		0,00
a. Onroerende goederen				0,00		0,00
b. Roerende goederen				0,00		0,00
C. Investerings in immateriële vaste activa				0,00		0,00
D. Toegestane investeringssubsidies	1.720.515,64		1.160.257,82	6.961.548,00	10.272.373,03	20.114.694,49
II. ONTVANGSTEN: IP: Uitvoeren engagementen vzw Unie-K AC: Uitvoeren engagementen vzw Unie-K	0,00	0,00	0,00	0,00	0,00	0,00
A. Verkoop van financiële vaste activa	0,00	0,00	0,00	0,00	0,00	0,00
1. Extern verzelfstandigde agentschappen				0,00		0,00
2. Intergemeentelijke samenwerkingsverbanden en soortgelijke entiteiten				0,00		0,00
3. OCMW-verenigingen				0,00		0,00
4. Andere financiële vaste activa				0,00		0,00
B. Verkoop van materiële vaste activa	0,00	0,00	0,00	0,00	0,00	0,00
1. Gemeenschapsgoederen en bedrijfsmatige materiële vaste activa	0,00	0,00	0,00	0,00	0,00	0,00
a. Terreinen en gebouwen				0,00		0,00
b. Wegen en andere infrastructuur				0,00		0,00
c. Roerende goederen				0,00		0,00
d. Leasing en soortgelijke rechten				0,00		0,00
e. Erfgoed				0,00		0,00
2. Andere materiële vaste activa	0,00	0,00	0,00	0,00	0,00	0,00
a. Onroerende goederen				0,00		0,00
b. Roerende goederen				0,00		0,00
C. Verkoop van immateriële vaste activa				0,00		0,00
D. Investeringsubsidies en -schenkingen				0,00		0,00
I. UITGAVEN: IP: Vlotte werking dienst COOP AC: Vlotte werking dienst COOP	0,00	0,00	0,00	141.000,00	0,00	141.000,00
A. Investerings in financiële vaste activa	0,00	0,00	0,00	0,00	0,00	0,00
1. Extern verzelfstandigde agentschappen				0,00		0,00
2. Intergemeentelijke samenwerkingsverbanden en soortgelijke entiteiten				0,00		0,00
3. OCMW-verenigingen				0,00		0,00
4. Andere financiële vaste activa				0,00		0,00

	Reeds gerealiseerd		Nog te realiseren			Totaal
	Voor MJP	In MJP	Voor MJP	In MJP	Na MJP	
B. Investerings in materiële vaste activa	0,00	0,00	0,00	141.000,00	0,00	141.000,00
1. Gemeenschapsgoederen en bedrijfsmatige materiële vaste activa	0,00	0,00		141.000,00	0,00	141.000,00
a. Terreinen en gebouwen				0,00		0,00
b. Wegen en andere infrastructuur				0,00		0,00
c. Roerende goederen				141.000,00		141.000,00
d. Leasing en soortgelijke rechten				0,00		0,00
e. Erfgoed				0,00		0,00
2. Andere materiële vaste activa	0,00	0,00	0,00	0,00	0,00	0,00
a. Onroerende goederen				0,00		0,00
b. Roerende goederen				0,00		0,00
C. Investerings in immateriële vaste activa				0,00		0,00
D. Toegestane investeringssubsidies				0,00		0,00
II. ONTVANGSTEN: IP: Vlotte werking dienst COOP AC: Vlotte werking dienst COOP	0,00	0,00	0,00	0,00	0,00	0,00
A. Verkoop van financiële vaste activa	0,00	0,00	0,00	0,00	0,00	0,00
1. Extern verzelfstandigde agentschappen				0,00		0,00
2. Intergemeentelijke samenwerkingsverbanden en soortgelijke entiteiten				0,00		0,00
3. OCMW-verenigingen				0,00		0,00
4. Andere financiële vaste activa				0,00		0,00
B. Verkoop van materiële vaste activa	0,00	0,00	0,00	0,00	0,00	0,00
1. Gemeenschapsgoederen en bedrijfsmatige materiële vaste activa	0,00	0,00	0,00	0,00	0,00	0,00
a. Terreinen en gebouwen				0,00		0,00
b. Wegen en andere infrastructuur				0,00		0,00
c. Roerende goederen				0,00		0,00
d. Leasing en soortgelijke rechten				0,00		0,00
e. Erfgoed				0,00		0,00
2. Andere materiële vaste activa	0,00	0,00	0,00	0,00	0,00	0,00
a. Onroerende goederen				0,00		0,00
b. Roerende goederen				0,00		0,00
C. Verkoop van immateriële vaste activa				0,00		0,00
D. Investeringssubsidies en -schenkingen				0,00		0,00
I. UITGAVEN: IP: Kathedrale kerkfabriek Sint-Salvator AC: Kathedrale kerkfabriek Sint-Salvator	187.162,45	0,00	94.000,00	246.000,00	0,00	527.162,45
A. Investerings in financiële vaste activa	0,00	0,00	0,00	0,00	0,00	0,00
1. Extern verzelfstandigde agentschappen				0,00		0,00

	Reeds gerealiseerd		Nog te realiseren			Totaal
	Voor MJP	In MJP	Voor MJP	In MJP	Na MJP	
2. Intergemeentelijke samenwerkingsverbanden en soortgelijke entiteiten				0,00		0,00
3. OCMW-verenigingen				0,00		0,00
4. Andere financiële vaste activa				0,00		0,00
B. Investerings in materiële vaste activa	0,00	0,00	0,00	0,00	0,00	0,00
1. Gemeenschapsgoederen en bedrijfsmatige materiële vaste activa	0,00	0,00		0,00		0,00
a. Terreinen en gebouwen				0,00		0,00
b. Wegen en andere infrastructuur				0,00		0,00
c. Roerende goederen				0,00		0,00
d. Leasing en soortgelijke rechten				0,00		0,00
e. Erfgoed				0,00		0,00
2. Andere materiële vaste activa	0,00	0,00	0,00	0,00	0,00	0,00
a. Onroerende goederen				0,00		0,00
b. Roerende goederen				0,00		0,00
C. Investerings in immateriële vaste activa				0,00		0,00
D. Toegestane investeringsubsidies	187.162,45		94.000,00	246.000,00		527.162,45
II. ONTVANGSTEN: IP: Kathedrale kerkfabriek Sint-Salvator AC: Kathedrale kerkfabriek Sint-Salvator	0,00	0,00	0,00	0,00	0,00	0,00
A. Verkoop van financiële vaste activa	0,00	0,00	0,00	0,00	0,00	0,00
1. Extern verzelfstandigde agentschappen				0,00		0,00
2. Intergemeentelijke samenwerkingsverbanden en soortgelijke entiteiten				0,00		0,00
3. OCMW-verenigingen				0,00		0,00
4. Andere financiële vaste activa				0,00		0,00
B. Verkoop van materiële vaste activa	0,00	0,00	0,00	0,00	0,00	0,00
1. Gemeenschapsgoederen en bedrijfsmatige materiële vaste activa	0,00	0,00	0,00	0,00	0,00	0,00
a. Terreinen en gebouwen				0,00		0,00
b. Wegen en andere infrastructuur				0,00		0,00
c. Roerende goederen				0,00		0,00
d. Leasing en soortgelijke rechten				0,00		0,00
e. Erfgoed				0,00		0,00
2. Andere materiële vaste activa	0,00	0,00	0,00	0,00	0,00	0,00
a. Onroerende goederen				0,00		0,00
b. Roerende goederen				0,00		0,00
C. Verkoop van immateriële vaste activa				0,00		0,00
D. Investeringsubsidies en -schenkingen				0,00		0,00
I. UITGAVEN: IP: Islamitische Geloofsgemeenschappen AC: Islamitische Geloofsgemeenschappen	26.791,46	0,00	0,00	82.200,00	0,00	108.991,46

	Reeds gerealiseerd		Nog te realiseren			Totaal
	Voor MJP	In MJP	Voor MJP	In MJP	Na MJP	
A. Investerings in financiële vaste activa	0,00	0,00	0,00	0,00	0,00	0,00
1. Extern verzelfstandigde agentschappen				0,00		0,00
2. Intergemeentelijke samenwerkingsverbanden en soortgelijke entiteiten				0,00		0,00
3. OCMW-verenigingen				0,00		0,00
4. Andere financiële vaste activa				0,00		0,00
B. Investerings in materiële vaste activa	0,00	0,00	0,00	0,00	0,00	0,00
1. Gemeenschapsgoederen en bedrijfsmatige materiële vaste activa	0,00	0,00			0,00	0,00
a. Terreinen en gebouwen						0,00
b. Wegen en andere infrastructuur						0,00
c. Roerende goederen						0,00
d. Leasing en soortgelijke rechten						0,00
e. Erfgoed						0,00
2. Andere materiële vaste activa	0,00	0,00			0,00	0,00
a. Onroerende goederen						0,00
b. Roerende goederen						0,00
C. Investerings in immateriële vaste activa						0,00
D. Toegestane investeringssubsidies	26.791,46	0,00	0,00	82.200,00	0,00	108.991,46
II. ONTVANGSTEN: IP: Islamitische Geloofsgemeenschappen AC: Islamitische Geloofsgemeenschappen	0,00	0,00	0,00	0,00	0,00	0,00
A. Verkoop van financiële vaste activa	0,00	0,00	0,00	0,00	0,00	0,00
1. Extern verzelfstandigde agentschappen				0,00		0,00
2. Intergemeentelijke samenwerkingsverbanden en soortgelijke entiteiten				0,00		0,00
3. OCMW-verenigingen				0,00		0,00
4. Andere financiële vaste activa				0,00		0,00
B. Verkoop van materiële vaste activa	0,00	0,00	0,00	0,00	0,00	0,00
1. Gemeenschapsgoederen en bedrijfsmatige materiële vaste activa	0,00	0,00			0,00	0,00
a. Terreinen en gebouwen						0,00
b. Wegen en andere infrastructuur						0,00
c. Roerende goederen						0,00
d. Leasing en soortgelijke rechten						0,00
e. Erfgoed						0,00
2. Andere materiële vaste activa	0,00	0,00			0,00	0,00
a. Onroerende goederen						0,00
b. Roerende goederen						0,00
C. Verkoop van immateriële vaste activa						0,00
D. Investeringsubsidies en -schenkingen						0,00

	Reeds gerealiseerd		Nog te realiseren			Totaal
	Voor MJP	In MJP	Voor MJP	In MJP	Na MJP	
I. UITGAVEN: IP: Orthodoxe kerkfabrieken AC: Orthodoxe kerkfabrieken	474.182,90	0,00	9.649,39	207.825,00	0,00	691.657,29
A. Investerings in financiële vaste activa	0,00	0,00	0,00	0,00	0,00	0,00
1. Extern verzelfstandigde agentschappen				0,00		0,00
2. Intergemeentelijke samenwerkingsverbanden en soortgelijke entiteiten				0,00		0,00
3. OCMW-verenigingen				0,00		0,00
4. Andere financiële vaste activa				0,00		0,00
B. Investerings in materiële vaste activa	0,00	0,00	0,00	0,00	0,00	0,00
1. Gemeenschapsgoederen en bedrijfsmatige materiële vaste activa	0,00	0,00	0,00	0,00	0,00	0,00
a. Terreinen en gebouwen				0,00		0,00
b. Wegen en andere infrastructuur				0,00		0,00
c. Roerende goederen				0,00		0,00
d. Leasing en soortgelijke rechten				0,00		0,00
e. Erfgoed				0,00		0,00
2. Andere materiële vaste activa	0,00	0,00	0,00	0,00	0,00	0,00
a. Onroerende goederen				0,00		0,00
b. Roerende goederen				0,00		0,00
C. Investerings in immateriële vaste activa				0,00		0,00
D. Toegestane investeringssubsidies	474.182,90	0,00	9.649,39	207.825,00	0,00	691.657,29
II. ONTVANGSTEN: IP: Orthodoxe kerkfabrieken AC: Orthodoxe kerkfabrieken	0,00	0,00	0,00	0,00	0,00	0,00
A. Verkoop van financiële vaste activa	0,00	0,00	0,00	0,00	0,00	0,00
1. Extern verzelfstandigde agentschappen				0,00		0,00
2. Intergemeentelijke samenwerkingsverbanden en soortgelijke entiteiten				0,00		0,00
3. OCMW-verenigingen				0,00		0,00
4. Andere financiële vaste activa				0,00		0,00
B. Verkoop van materiële vaste activa	0,00	0,00	0,00	0,00	0,00	0,00
1. Gemeenschapsgoederen en bedrijfsmatige materiële vaste activa	0,00	0,00	0,00	0,00	0,00	0,00
a. Terreinen en gebouwen				0,00		0,00
b. Wegen en andere infrastructuur				0,00		0,00
c. Roerende goederen				0,00		0,00
d. Leasing en soortgelijke rechten				0,00		0,00
e. Erfgoed				0,00		0,00
2. Andere materiële vaste activa	0,00	0,00	0,00	0,00	0,00	0,00
a. Onroerende goederen				0,00		0,00
b. Roerende goederen				0,00		0,00

	Reeds gerealiseerd		Nog te realiseren			Totaal
	Voor MJP	In MJP	Voor MJP	In MJP	Na MJP	
C. Verkoop van immateriële vaste activa						
D. Investeringssubsidies en -schenkingen						
I. UITGAVEN: IP: Patrimoniumbeheer Sint-Salvatorskathedraal AC:	1.611.424,17	0,00	520.805,42	2.857.406,63	0,00	4.989.636,22
Patrimoniumbeheer Sint-Salvatorskathedraal						
A. Investerings in financiële vaste activa	0,00	0,00	0,00	0,00	0,00	0,00
1. Extern verzelfstandigde agentschappen				0,00		0,00
2. Intergemeentelijke samenwerkingsverbanden en soortgelijke entiteiten				0,00		0,00
3. OCMW-verenigingen				0,00		0,00
4. Andere financiële vaste activa				0,00		0,00
B. Investerings in materiële vaste activa	1.611.424,17	0,00	520.805,42	2.857.406,63	0,00	4.989.636,22
1. Gemeenschapsgoederen en bedrijfsmatige materiële vaste activa	1.611.424,17	0,00	520.805,42	2.857.406,63	0,00	4.989.636,22
a. Terreinen en gebouwen				0,00		0,00
b. Wegen en andere infrastructuur				0,00		0,00
c. Roerende goederen				0,00		0,00
d. Leasing en soortgelijke rechten				0,00		0,00
e. Erfgoed	1.611.424,17		520.805,42	2.857.406,63		4.989.636,22
2. Andere materiële vaste activa	0,00	0,00	0,00	0,00	0,00	0,00
a. Onroerende goederen				0,00		0,00
b. Roerende goederen				0,00		0,00
C. Investerings in immateriële vaste activa						
D. Toegestane investeringssubsidies						
II. ONTVANGSTEN: IP: Patrimoniumbeheer Sint-Salvatorskathedraal AC: Patrimoniumbeheer Sint-Salvatorskathedraal	0,00	0,00	376.766,30	1.130.298,91	0,00	1.507.065,21
A. Verkoop van financiële vaste activa	0,00	0,00	0,00	0,00	0,00	0,00
1. Extern verzelfstandigde agentschappen				0,00		0,00
2. Intergemeentelijke samenwerkingsverbanden en soortgelijke entiteiten				0,00		0,00
3. OCMW-verenigingen				0,00		0,00
4. Andere financiële vaste activa				0,00		0,00
B. Verkoop van materiële vaste activa	0,00	0,00	0,00	0,00	0,00	0,00
1. Gemeenschapsgoederen en bedrijfsmatige materiële vaste activa	0,00	0,00	0,00	0,00	0,00	0,00
a. Terreinen en gebouwen				0,00		0,00
b. Wegen en andere infrastructuur				0,00		0,00
c. Roerende goederen				0,00		0,00
d. Leasing en soortgelijke rechten				0,00		0,00
e. Erfgoed				0,00		0,00

	Reeds gerealiseerd		Nog te realiseren			Totaal
	Voor MJP	In MJP	Voor MJP	In MJP	Na MJP	
2. Andere materiële vaste activa	0,00	0,00	0,00	0,00	0,00	0,00
a. Onroerende goederen				0,00		0,00
b. Roerende goederen				0,00		0,00
C. Verkoop van immateriële vaste activa			0,00	0,00		0,00
D. Investeringssubsidies en -schenkingen			376.766,30	1.130.298,91		1.507.065,21
I. UITGAVEN: IP: Patrimoniumbeheer Bisschopshuis AC:	259.214,09	0,00	61.398,55	752.628,44	0,00	1.073.241,08
Patrimoniumbeheer Bisschopshuis						
A. Investeren in financiële vaste activa	0,00	0,00	0,00	0,00	0,00	0,00
1. Extern verzelfstandigde agentschappen				0,00		0,00
2. Intergemeentelijke samenwerkingsverbanden en soortgelijke entiteiten				0,00		0,00
3. OCMW-verenigingen				0,00		0,00
4. Andere financiële vaste activa				0,00		0,00
B. Investeren in materiële vaste activa	239.214,09	0,00	51.398,55	632.628,44	0,00	923.241,08
1. Gemeenschapsgoederen en bedrijfsmatige materiële vaste activa	239.214,09	0,00	51.398,55	632.628,44	0,00	923.241,08
a. Terreinen en gebouwen	239.214,09		51.398,55	632.628,44		923.241,08
b. Wegen en andere infrastructuur				0,00		0,00
c. Roerende goederen				0,00		0,00
d. Leasing en soortgelijke rechten				0,00		0,00
e. Erfgoed				0,00		0,00
2. Andere materiële vaste activa	0,00	0,00	0,00	0,00	0,00	0,00
a. Onroerende goederen				0,00		0,00
b. Roerende goederen				0,00		0,00
C. Investeren in immateriële vaste activa						
D. Toegestane investeringssubsidies	20.000,00	0,00	10.000,00	120.000,00	0,00	150.000,00
II. ONTVANGSTEN: IP: Patrimoniumbeheer Bisschopshuis AC:	0,00	0,00	0,00	0,00	0,00	0,00
Patrimoniumbeheer Bisschopshuis						
A. Verkoop van financiële vaste activa	0,00	0,00	0,00	0,00	0,00	0,00
1. Extern verzelfstandigde agentschappen				0,00		0,00
2. Intergemeentelijke samenwerkingsverbanden en soortgelijke entiteiten				0,00		0,00
3. OCMW-verenigingen				0,00		0,00
4. Andere financiële vaste activa				0,00		0,00
B. Verkoop van materiële vaste activa	0,00	0,00	0,00	0,00	0,00	0,00
1. Gemeenschapsgoederen en bedrijfsmatige materiële vaste activa	0,00	0,00	0,00	0,00	0,00	0,00
a. Terreinen en gebouwen				0,00		0,00
b. Wegen en andere infrastructuur				0,00		0,00

	Reeds gerealiseerd		Nog te realiseren			Totaal
	Voor MJP	In MJP	Voor MJP	In MJP	Na MJP	
c. Roerende goederen				0,00		0,00
d. Leasing en soortgelijke rechten				0,00		0,00
e. Erfgoed				0,00		0,00
2. Andere materiële vaste activa	0,00	0,00		0,00		0,00
a. Onroerende goederen				0,00		0,00
b. Roerende goederen				0,00		0,00
C. Verkoop van immateriële vaste activa				0,00		0,00
D. Investeringssubsidies en -schenkingen				0,00		0,00
I. UITGAVEN: IP: Patrimoniumbeheer Grootseminarie AC:	1.762.374,45	0,00	1.153.498,91	2.417.062,78	0,00	5.332.936,14
Patrimoniumbeheer Grootseminarie						
A. Investeren in financiële vaste activa	0,00	0,00	0,00	0,00	0,00	0,00
1. Extern verzelfstandigde agentschappen				0,00		0,00
2. Intergemeentelijke samenwerkingsverbanden en soortgelijke entiteiten				0,00		0,00
3. OCMW-verenigingen				0,00		0,00
4. Andere financiële vaste activa				0,00		0,00
B. Investeren in materiële vaste activa	1.722.374,45	0,00	1.133.498,91	2.297.062,78	0,00	5.152.936,14
1. Gemeenschapsgoederen en bedrijfsmatige materiële vaste activa	1.722.374,45	0,00	1.133.498,91	2.297.062,78	0,00	5.152.936,14
a. Terreinen en gebouwen				0,00		0,00
b. Wegen en andere infrastructuur				0,00		0,00
c. Roerende goederen				0,00		0,00
d. Leasing en soortgelijke rechten				0,00		0,00
e. Erfgoed	1.722.374,45		1.133.498,91	2.297.062,78		5.152.936,14
2. Andere materiële vaste activa	0,00	0,00	0,00	0,00	0,00	0,00
a. Onroerende goederen				0,00		0,00
b. Roerende goederen				0,00		0,00
C. Investeren in immateriële vaste activa				0,00		0,00
D. Toegestane investeringssubsidies	40.000,00	0,00	20.000,00	120.000,00	0,00	180.000,00
II. ONTVANGSTEN: IP: Patrimoniumbeheer Grootseminarie AC:	0,00	0,00	385.000,00	924.223,99	0,00	1.309.223,99
Patrimoniumbeheer Grootseminarie						
A. Verkoop van financiële vaste activa	0,00	0,00	0,00	0,00	0,00	0,00
1. Extern verzelfstandigde agentschappen				0,00		0,00
2. Intergemeentelijke samenwerkingsverbanden en soortgelijke entiteiten				0,00		0,00
3. OCMW-verenigingen				0,00		0,00
4. Andere financiële vaste activa				0,00		0,00
B. Verkoop van materiële vaste activa	0,00	0,00	0,00	0,00	0,00	0,00

	Reeds gerealiseerd		Nog te realiseren			Totaal
	Voor MJP	In MJP	Voor MJP	In MJP	Na MJP	
1. Gemeenschapsgoederen en bedrijfsmatige materiële vaste activa	0,00	0,00	0,00	0,00	0,00	0,00
a. Terreinen en gebouwen						0,00
b. Wegen en andere infrastructuur						0,00
c. Roerende goederen						0,00
d. Leasing en soortgelijke rechten						0,00
e. Erfgoed						0,00
2. Andere materiële vaste activa	0,00	0,00	0,00	0,00	0,00	0,00
a. Onroerende goederen						0,00
b. Roerende goederen						0,00
C. Verkoop van immateriële vaste activa						0,00
D. Investeringssubsidies en -schenkingen			385.000,00	924.223,99		1.309.223,99
I. UITGAVEN: IP: Aanleggen van een gescheiden rioleringsstelsel in het Grootseminarie AC: Aanleggen van een gescheiden rioleringsstelsel in het Grootseminarie	0,00	0,00	0,00	550.000,00	0,00	550.000,00
A. Investeren in financiële vaste activa	0,00	0,00	0,00	0,00	0,00	0,00
1. Extern verzelfstandigde agentschappen						0,00
2. Intergemeentelijke samenwerkingsverbanden en soortgelijke entiteiten						0,00
3. OCMW-verenigingen						0,00
4. Andere financiële vaste activa						0,00
B. Investeren in materiële vaste activa	0,00	0,00	0,00	550.000,00	0,00	550.000,00
1. Gemeenschapsgoederen en bedrijfsmatige materiële vaste activa	0,00	0,00	0,00	550.000,00	0,00	550.000,00
a. Terreinen en gebouwen				550.000,00		550.000,00
b. Wegen en andere infrastructuur				0,00		0,00
c. Roerende goederen				0,00		0,00
d. Leasing en soortgelijke rechten				0,00		0,00
e. Erfgoed				0,00		0,00
2. Andere materiële vaste activa	0,00	0,00	0,00	0,00	0,00	0,00
a. Onroerende goederen						0,00
b. Roerende goederen						0,00
C. Investeren in immateriële vaste activa						0,00
D. Toegestane investeringssubsidies						0,00
II. ONTVANGSTEN: IP: Aanleggen van een gescheiden rioleringsstelsel in het Grootseminarie AC: Aanleggen van een gescheiden rioleringsstelsel in het Grootseminarie	0,00	0,00	0,00	0,00	0,00	0,00
A. Verkoop van financiële vaste activa	0,00	0,00	0,00	0,00	0,00	0,00
1. Extern verzelfstandigde agentschappen						0,00

	Reeds gerealiseerd		Nog te realiseren			Totaal
	Voor MJP	In MJP	Voor MJP	In MJP	Na MJP	
2. Intergemeentelijke samenwerkingsverbanden en soortgelijke entiteiten				0,00		0,00
3. OCMW-verenigingen				0,00		0,00
4. Andere financiële vaste activa				0,00		0,00
B. Verkoop van materiële vaste activa	0,00	0,00	0,00	0,00	0,00	0,00
1. Gemeenschapsgoederen en bedrijfsmatige materiële vaste activa	0,00	0,00		0,00		0,00
a. Terreinen en gebouwen				0,00		0,00
b. Wegen en andere infrastructuur				0,00		0,00
c. Roerende goederen				0,00		0,00
d. Leasing en soortgelijke rechten				0,00		0,00
e. Erfgoed				0,00		0,00
2. Andere materiële vaste activa	0,00	0,00	0,00	0,00	0,00	0,00
a. Onroerende goederen				0,00		0,00
b. Roerende goederen				0,00		0,00
C. Verkoop van immateriële vaste activa				0,00		0,00
D. Investeringssubsidies en -schenkingen				0,00		0,00
I. UITGAVEN: IP: Groot onderhoud en herstel kerkelijke gebouwen AC:	0,00	0,00	0,00	158.400,00	0,00	158.400,00
Groot onderhoud en herstel kerkelijke gebouwen						
A. Investeren in financiële vaste activa	0,00	0,00	0,00	0,00	0,00	0,00
1. Extern verzelfstandigde agentschappen				0,00		0,00
2. Intergemeentelijke samenwerkingsverbanden en soortgelijke entiteiten				0,00		0,00
3. OCMW-verenigingen				0,00		0,00
4. Andere financiële vaste activa				0,00		0,00
B. Investeren in materiële vaste activa	0,00	0,00	0,00	158.400,00	0,00	158.400,00
1. Gemeenschapsgoederen en bedrijfsmatige materiële vaste activa	0,00	0,00	0,00	158.400,00	0,00	158.400,00
a. Terreinen en gebouwen				158.400,00		158.400,00
b. Wegen en andere infrastructuur				0,00		0,00
c. Roerende goederen				0,00		0,00
d. Leasing en soortgelijke rechten				0,00		0,00
e. Erfgoed				0,00		0,00
2. Andere materiële vaste activa	0,00	0,00	0,00	0,00	0,00	0,00
a. Onroerende goederen				0,00		0,00
b. Roerende goederen				0,00		0,00
C. Investeren in immateriële vaste activa				0,00		0,00
D. Toegestane investeringssubsidies				0,00		0,00
II. ONTVANGSTEN: IP: Groot onderhoud en herstel kerkelijke gebouwen AC: Groot onderhoud en herstel kerkelijke gebouwen	0,00	0,00	0,00	0,00	0,00	0,00

	Reeds gerealiseerd		Nog te realiseren			Totaal
	Voor MJP	In MJP	Voor MJP	In MJP	Na MJP	
A. Verkoop van financiële vaste activa	0,00	0,00	0,00	0,00	0,00	0,00
1. Extern verzelfstandigde agentschappen				0,00		0,00
2. Intergemeentelijke samenwerkingsverbanden en soortgelijke entiteiten				0,00		0,00
3. OCMW-verenigingen				0,00		0,00
4. Andere financiële vaste activa				0,00		0,00
B. Verkoop van materiële vaste activa	0,00	0,00	0,00	0,00	0,00	0,00
1. Gemeenschapsgoederen en bedrijfsmatige materiële vaste activa	0,00	0,00		0,00		0,00
a. Terreinen en gebouwen				0,00		0,00
b. Wegen en andere infrastructuur				0,00		0,00
c. Roerende goederen				0,00		0,00
d. Leasing en soortgelijke rechten				0,00		0,00
e. Erfgoed				0,00		0,00
2. Andere materiële vaste activa	0,00	0,00		0,00		0,00
a. Onroerende goederen				0,00		0,00
b. Roerende goederen				0,00		0,00
C. Verkoop van immateriële vaste activa						0,00
D. Investeringssubsidies en -schenkingen				0,00		0,00
i. UITGAVEN: IP: Facilitaire DV voor de provinciehuizen AC: Facilitaire DV voor de provinciehuizen	0,00	0,00	0,00	285.810,00	0,00	285.810,00
A. Investerings in financiële vaste activa	0,00	0,00	0,00	0,00	0,00	0,00
1. Extern verzelfstandigde agentschappen				0,00		0,00
2. Intergemeentelijke samenwerkingsverbanden en soortgelijke entiteiten				0,00		0,00
3. OCMW-verenigingen				0,00		0,00
4. Andere financiële vaste activa				0,00		0,00
B. Investerings in materiële vaste activa	0,00	0,00	0,00	285.810,00	0,00	285.810,00
1. Gemeenschapsgoederen en bedrijfsmatige materiële vaste activa	0,00	0,00		285.810,00		285.810,00
a. Terreinen en gebouwen				242.400,00		242.400,00
b. Wegen en andere infrastructuur				0,00		0,00
c. Roerende goederen				43.410,00		43.410,00
d. Leasing en soortgelijke rechten				0,00		0,00
e. Erfgoed				0,00		0,00
2. Andere materiële vaste activa	0,00	0,00		0,00		0,00
a. Onroerende goederen				0,00		0,00
b. Roerende goederen				0,00		0,00
C. Investerings in immateriële vaste activa						0,00
D. Toegestane investeringssubsidies				0,00		0,00

	Reeds gerealiseerd		Nog te realiseren			Totaal
	Voor MJP	In MJP	Voor MJP	In MJP	Na MJP	
II. ONTVANGSTEN: IP: Facilitaire DV voor de provinciehuizen AC: Facilitaire DV voor de provinciehuizen						
A. Verkoop van financiële vaste activa	0,00	0,00	0,00	0,00	0,00	0,00
1. Extern verzelfstandigde agentschappen				0,00		0,00
2. Intergemeentelijke samenwerkingsverbanden en soortgelijke entiteiten				0,00		0,00
3. OCMW-verenigingen				0,00		0,00
4. Andere financiële vaste activa				0,00		0,00
B. Verkoop van materiële vaste activa	0,00	0,00	0,00	0,00	0,00	0,00
1. Gemeenschapsgoederen en bedrijfsmatige materiële vaste activa	0,00	0,00		0,00		0,00
a. Terreinen en gebouwen				0,00		0,00
b. Wegen en andere infrastructuur				0,00		0,00
c. Roerende goederen				0,00		0,00
d. Leasing en soortgelijke rechten				0,00		0,00
e. Erfgoed				0,00		0,00
2. Andere materiële vaste activa	0,00	0,00		0,00		0,00
a. Onroerende goederen				0,00		0,00
b. Roerende goederen				0,00		0,00
C. Verkoop van immateriële vaste activa						0,00
D. Investeringssubsidies en -schenkingen						0,00
I. UITGAVEN: IP: Patrimoniumbeheer PH Boeverbos AC: Patrimoniumbeheer PH Boeverbos	0,00	0,00	0,00	5.238.006,19	0,00	5.238.006,19
A. Investeren in financiële vaste activa	0,00	0,00	0,00	0,00	0,00	0,00
1. Extern verzelfstandigde agentschappen				0,00		0,00
2. Intergemeentelijke samenwerkingsverbanden en soortgelijke entiteiten				0,00		0,00
3. OCMW-verenigingen				0,00		0,00
4. Andere financiële vaste activa				0,00		0,00
B. Investeren in materiële vaste activa	0,00	0,00	0,00	5.238.006,19	0,00	5.238.006,19
1. Gemeenschapsgoederen en bedrijfsmatige materiële vaste activa	0,00	0,00		5.238.006,19		5.238.006,19
a. Terreinen en gebouwen				5.238.006,19		5.238.006,19
b. Wegen en andere infrastructuur				0,00		0,00
c. Roerende goederen				0,00		0,00
d. Leasing en soortgelijke rechten				0,00		0,00
e. Erfgoed				0,00		0,00
2. Andere materiële vaste activa	0,00	0,00		0,00		0,00
a. Onroerende goederen				0,00		0,00
b. Roerende goederen				0,00		0,00

	Reeds gerealiseerd		Nog te realiseren			Totaal
	Voor MJP	In MJP	Voor MJP	In MJP	Na MJP	
C. Investerings in immateriële vaste activa						
D. Toegestane investeringssubsidies						
II. ONTVANGSTEN: IP: Patrimoniumbeheer PH Boeverbos AC: Patrimoniumbeheer PH Boeverbos						
A. Verkoop van financiële vaste activa	0,00	0,00	0,00	0,00	0,00	0,00
1. Extern verzelfstandigde agentschappen				0,00		0,00
2. Intergemeentelijke samenwerkingsverbanden en soortgelijke entiteiten						
3. OCMW-verenigingen						
4. Andere financiële vaste activa						
B. Verkoop van materiële vaste activa	0,00	0,00	0,00	0,00	0,00	0,00
1. Gemeenschapsgoederen en bedrijfsmatige materiële vaste activa	0,00	0,00	0,00	0,00	0,00	0,00
a. Terreinen en gebouwen						
b. Wegen en andere infrastructuur						
c. Roerende goederen						
d. Leasing en soortgelijke rechten						
e. Erfgoed						
2. Andere materiële vaste activa	0,00		0,00		0,00	0,00
a. Onroerende goederen						
b. Roerende goederen						
C. Verkoop van immateriële vaste activa						
D. Investeringssubsidies en -schenkingen						
I. UITGAVEN: IP: Patrimoniumbeheer Filiaal I AC: Patrimoniumbeheer Filiaal I	0,00	0,00	0,00	50.000,00	0,00	50.000,00
A. Investerings in financiële vaste activa	0,00	0,00	0,00	0,00	0,00	0,00
1. Extern verzelfstandigde agentschappen				0,00		0,00
2. Intergemeentelijke samenwerkingsverbanden en soortgelijke entiteiten				0,00		0,00
3. OCMW-verenigingen				0,00		0,00
4. Andere financiële vaste activa				0,00		0,00
B. Investerings in materiële vaste activa	0,00	0,00	0,00	50.000,00	0,00	50.000,00
1. Gemeenschapsgoederen en bedrijfsmatige materiële vaste activa	0,00	0,00	0,00	50.000,00	0,00	50.000,00
a. Terreinen en gebouwen				50.000,00		50.000,00
b. Wegen en andere infrastructuur				0,00		0,00
c. Roerende goederen				0,00		0,00
d. Leasing en soortgelijke rechten				0,00		0,00
e. Erfgoed				0,00		0,00

	Reeds gerealiseerd		Nog te realiseren			Totaal
	Voor MJP	In MJP	Voor MJP	In MJP	Na MJP	
2. Andere materiële vaste activa	0,00	0,00	0,00	0,00	0,00	0,00
a. Onroerende goederen				0,00		0,00
b. Roerende goederen				0,00		0,00
C. Investerings in immateriële vaste activa				0,00		0,00
D. Toegestane investeringssubsidies				0,00		0,00
II. ONTVANGSTEN: IP: Patrimoniumbeheer Filiaal I AC: Patrimoniumbeheer Filiaal I	0,00	0,00	0,00	0,00	0,00	0,00
A. Verkoop van financiële vaste activa	0,00	0,00	0,00	0,00	0,00	0,00
1. Extern verzelfstandigde agentschappen				0,00		0,00
2. Intergemeentelijke samenwerkingsverbanden en soortgelijke entiteiten				0,00		0,00
3. OCMW-verenigingen				0,00		0,00
4. Andere financiële vaste activa				0,00		0,00
B. Verkoop van materiële vaste activa	0,00	0,00	0,00	0,00	0,00	0,00
1. Gemeenschapsgoederen en bedrijfsmatige materiële vaste activa	0,00	0,00	0,00	0,00	0,00	0,00
a. Terreinen en gebouwen				0,00		0,00
b. Wegen en andere infrastructuur				0,00		0,00
c. Roerende goederen				0,00		0,00
d. Leasing en soortgelijke rechten				0,00		0,00
e. Erfgoed				0,00		0,00
2. Andere materiële vaste activa	0,00	0,00	0,00	0,00	0,00	0,00
a. Onroerende goederen				0,00		0,00
b. Roerende goederen				0,00		0,00
C. Verkoop van immateriële vaste activa				0,00		0,00
D. Investeringsubsidies en -schenkingen				0,00		0,00
I. UITGAVEN: IP: Patrimoniumbeheer Filiaal II AC: Patrimoniumbeheer Filiaal II	0,00	0,00	0,00	51.000,00	0,00	51.000,00
A. Investerings in financiële vaste activa	0,00	0,00	0,00	0,00	0,00	0,00
1. Extern verzelfstandigde agentschappen				0,00		0,00
2. Intergemeentelijke samenwerkingsverbanden en soortgelijke entiteiten				0,00		0,00
3. OCMW-verenigingen				0,00		0,00
4. Andere financiële vaste activa				0,00		0,00
B. Investerings in materiële vaste activa	0,00	0,00	0,00	51.000,00	0,00	51.000,00
1. Gemeenschapsgoederen en bedrijfsmatige materiële vaste activa	0,00	0,00	0,00	51.000,00	0,00	51.000,00
a. Terreinen en gebouwen				51.000,00		51.000,00
b. Wegen en andere infrastructuur				0,00		0,00

	Reeds gerealiseerd		Nog te realiseren			Totaal
	Voor MJP	In MJP	Voor MJP	In MJP	Na MJP	
c. Roerende goederen				0,00		0,00
d. Leasing en soortgelijke rechten				0,00		0,00
e. Erfgoed				0,00		0,00
2. Andere materiële vaste activa	0,00	0,00	0,00	0,00	0,00	0,00
a. Onroerende goederen				0,00		0,00
b. Roerende goederen				0,00		0,00
C. Investerings in immateriële vaste activa				0,00		0,00
D. Toegestane investeringssubsidies				0,00		0,00
II. ONTVANGSTEN: IP: Patrimoniumbeheer Filiaal II AC: Patrimoniumbeheer Filiaal II	0,00	0,00	0,00	0,00	0,00	0,00
A. Verkoop van financiële vaste activa	0,00	0,00	0,00	0,00	0,00	0,00
1. Extern verzelfstandigde agentschappen				0,00		0,00
2. Intergemeentelijke samenwerkingsverbanden en soortgelijke entiteiten				0,00		0,00
3. OCMW-verenigingen				0,00		0,00
4. Andere financiële vaste activa				0,00		0,00
B. Verkoop van materiële vaste activa	0,00	0,00	0,00	0,00	0,00	0,00
1. Gemeenschapsgoederen en bedrijfsmatige materiële vaste activa	0,00	0,00	0,00	0,00	0,00	0,00
a. Terreinen en gebouwen				0,00		0,00
b. Wegen en andere infrastructuur				0,00		0,00
c. Roerende goederen				0,00		0,00
d. Leasing en soortgelijke rechten				0,00		0,00
e. Erfgoed				0,00		0,00
2. Andere materiële vaste activa	0,00	0,00	0,00	0,00	0,00	0,00
a. Onroerende goederen				0,00		0,00
b. Roerende goederen				0,00		0,00
C. Verkoop van immateriële vaste activa				0,00		0,00
D. Investeringsubsidies en -schenkingen				0,00		0,00
I. UITGAVEN: IP: Patrimoniumbeheer PH Noord-West-Vlaanderen (Tillegem) AC: Patrimoniumbeheer PH Noord-West-Vlaanderen (Tillegem)	0,00	0,00	0,00	941.561,45	0,00	941.561,45
A. Investerings in financiële vaste activa	0,00	0,00	0,00	0,00	0,00	0,00
1. Extern verzelfstandigde agentschappen				0,00		0,00
2. Intergemeentelijke samenwerkingsverbanden en soortgelijke entiteiten				0,00		0,00
3. OCMW-verenigingen				0,00		0,00
4. Andere financiële vaste activa				0,00		0,00

	Reeds gerealiseerd		Nog te realiseren			Totaal
	Voor MJP	In MJP	Voor MJP	In MJP	Na MJP	
B. Investerings in materiële vaste activa	0,00	0,00	0,00	941.561,45	0,00	941.561,45
1. Gemeenschapsgoederen en bedrijfsmatige materiële vaste activa	0,00	0,00		941.561,45	0,00	941.561,45
a. Terreinen en gebouwen				941.561,45		941.561,45
b. Wegen en andere infrastructuur				0,00		0,00
c. Roerende goederen				0,00		0,00
d. Leasing en soortgelijke rechten				0,00		0,00
e. Erfgoed				0,00		0,00
2. Andere materiële vaste activa	0,00	0,00	0,00	0,00	0,00	0,00
a. Onroerende goederen				0,00		0,00
b. Roerende goederen				0,00		0,00
C. Investerings in immateriële vaste activa				0,00		0,00
D. Toegestane investeringssubsidies				0,00		0,00
II. ONTVANGSTEN: IP: Patrimoniumbeheer PH Noord-West-Vlaanderen (Tillegem) AC: Patrimoniumbeheer PH Noord-West-Vlaanderen (Tillegem)	0,00	0,00	0,00	210.000,00	0,00	210.000,00
A. Verkoop van financiële vaste activa	0,00	0,00	0,00	0,00	0,00	0,00
1. Extern verzelfstandigde agentschappen				0,00		0,00
2. Intergemeentelijke samenwerkingsverbanden en soortgelijke entiteiten				0,00		0,00
3. OCMW-verenigingen				0,00		0,00
4. Andere financiële vaste activa				0,00		0,00
B. Verkoop van materiële vaste activa	0,00	0,00	0,00	0,00	0,00	0,00
1. Gemeenschapsgoederen en bedrijfsmatige materiële vaste activa	0,00	0,00	0,00	0,00	0,00	0,00
a. Terreinen en gebouwen				0,00		0,00
b. Wegen en andere infrastructuur				0,00		0,00
c. Roerende goederen				0,00		0,00
d. Leasing en soortgelijke rechten				0,00		0,00
e. Erfgoed				0,00		0,00
2. Andere materiële vaste activa	0,00	0,00	0,00	0,00	0,00	0,00
a. Onroerende goederen				0,00		0,00
b. Roerende goederen				0,00		0,00
C. Verkoop van immateriële vaste activa				0,00		0,00
D. Investeringssubsidies en -schenkingen				210.000,00		210.000,00
I. UITGAVEN: IP: Patrimoniumbeheer PH Zuid-Vlaanderen AC: Patrimoniumbeheer PH Zuid-Vlaanderen	0,00	0,00	0,00	16.600,77	0,00	16.600,77
A. Investerings in financiële vaste activa	0,00	0,00	0,00	0,00	0,00	0,00

	Reeds gerealiseerd		Nog te realiseren			Totaal
	Voor MJP	In MJP	Voor MJP	In MJP	Na MJP	
1. Extern verzelfstandigde agentschappen				0,00		0,00
2. Intergemeentelijke samenwerkingsverbanden en soortgelijke entiteiten				0,00		0,00
3. OCMW-verenigingen				0,00		0,00
4. Andere financiële vaste activa				0,00		0,00
B. Investerings in materiële vaste activa	0,00	0,00	0,00	16.600,77	0,00	16.600,77
1. Gemeenschapsgoederen en bedrijfsmatige materiële vaste activa	0,00	0,00	0,00	16.600,77	0,00	16.600,77
a. Terreinen en gebouwen				16.600,77		16.600,77
b. Wegen en andere infrastructuur				0,00		0,00
c. Roerende goederen				0,00		0,00
d. Leasing en soortgelijke rechten				0,00		0,00
e. Erfgoed				0,00		0,00
2. Andere materiële vaste activa	0,00	0,00	0,00	0,00	0,00	0,00
a. Onroerende goederen				0,00		0,00
b. Roerende goederen				0,00		0,00
C. Investerings in immateriële vaste activa				0,00		0,00
D. Toegestane investeringsubsidies				0,00		0,00
II. ONTVANGSTEN: IP: Patrimoniumbeheer PH Zuid-West-Vlaanderen	0,00	0,00	0,00	0,00	0,00	0,00
AC: Patrimoniumbeheer PH Zuid-West-Vlaanderen	0,00	0,00	0,00	0,00	0,00	0,00
A. Verkoop van financiële vaste activa				0,00		0,00
1. Extern verzelfstandigde agentschappen				0,00		0,00
2. Intergemeentelijke samenwerkingsverbanden en soortgelijke entiteiten				0,00		0,00
3. OCMW-verenigingen				0,00		0,00
4. Andere financiële vaste activa				0,00		0,00
B. Verkoop van materiële vaste activa	0,00	0,00	0,00	0,00	0,00	0,00
1. Gemeenschapsgoederen en bedrijfsmatige materiële vaste activa	0,00	0,00	0,00	0,00	0,00	0,00
a. Terreinen en gebouwen				0,00		0,00
b. Wegen en andere infrastructuur				0,00		0,00
c. Roerende goederen				0,00		0,00
d. Leasing en soortgelijke rechten				0,00		0,00
e. Erfgoed				0,00		0,00
2. Andere materiële vaste activa	0,00	0,00	0,00	0,00	0,00	0,00
a. Onroerende goederen				0,00		0,00
b. Roerende goederen				0,00		0,00
C. Verkoop van immateriële vaste activa				0,00		0,00
D. Investeringsubsidies en -schenkingen				0,00		0,00

	Reeds gerealiseerd		Nog te realiseren			Totaal
	Voor MJP	In MJP	Voor MJP	In MJP	Na MJP	
I. UITGAVEN: IP: Patrimoniumbeheer PH Westhoek (Esenkasteel) AC: Patrimoniumbeheer PH Westhoek (Esenkasteel)	0,00	0,00	0,00	74.500,00	0,00	74.500,00
A. Investerings in financiële vaste activa	0,00	0,00	0,00	0,00	0,00	0,00
1. Extern verzelfstandigde agentschappen				0,00		0,00
2. Intergemeentelijke samenwerkingsverbanden en soortgelijke entiteiten				0,00		0,00
3. OCMW-verenigingen				0,00		0,00
4. Andere financiële vaste activa				0,00		0,00
B. Investerings in materiële vaste activa	0,00	0,00	0,00	74.500,00	0,00	74.500,00
1. Gemeenschapsgoederen en bedrijfsmatige materiële vaste activa	0,00	0,00	0,00	74.500,00	0,00	74.500,00
a. Terreinen en gebouwen				74.500,00		74.500,00
b. Wegen en andere infrastructuur				0,00		0,00
c. Roerende goederen				0,00		0,00
d. Leasing en soortgelijke rechten				0,00		0,00
e. Erfgoed				0,00		0,00
2. Andere materiële vaste activa	0,00	0,00	0,00	0,00	0,00	0,00
a. Onroerende goederen				0,00		0,00
b. Roerende goederen				0,00		0,00
C. Investerings in immateriële vaste activa				0,00		0,00
D. Toegestane investeringsubsidies				0,00		0,00
II. ONTVANGSTEN: IP: Patrimoniumbeheer PH Westhoek (Esenkasteel) AC: Patrimoniumbeheer PH Westhoek (Esenkasteel)	0,00	0,00	0,00	0,00	0,00	0,00
A. Verkoop van financiële vaste activa	0,00	0,00	0,00	0,00	0,00	0,00
1. Extern verzelfstandigde agentschappen				0,00		0,00
2. Intergemeentelijke samenwerkingsverbanden en soortgelijke entiteiten				0,00		0,00
3. OCMW-verenigingen				0,00		0,00
4. Andere financiële vaste activa				0,00		0,00
B. Verkoop van materiële vaste activa	0,00	0,00	0,00	0,00	0,00	0,00
1. Gemeenschapsgoederen en bedrijfsmatige materiële vaste activa	0,00	0,00	0,00	0,00	0,00	0,00
a. Terreinen en gebouwen				0,00		0,00
b. Wegen en andere infrastructuur				0,00		0,00
c. Roerende goederen				0,00		0,00
d. Leasing en soortgelijke rechten				0,00		0,00
e. Erfgoed				0,00		0,00
2. Andere materiële vaste activa	0,00	0,00	0,00	0,00	0,00	0,00
a. Onroerende goederen				0,00		0,00
b. Roerende goederen				0,00		0,00

	Reeds gerealiseerd		Nog te realiseren			Totaal
	Voor MJP	In MJP	Voor MJP	In MJP	Na MJP	
C. Verkoop van immateriële vaste activa						0,00
D. Investeringssubsidies en -schenkingen						0,00
I. UITGAVEN: IP: Patrimoniumbeheer PH Potyze AC: Patrimoniumbeheer PH Potyze	0,00	0,00	0,00	61.500,00	0,00	61.500,00
A. Investerings in financiële vaste activa	0,00	0,00	0,00	0,00	0,00	0,00
1. Extern verzelfstandigde agentschappen				0,00		0,00
2. Intergemeentelijke samenwerkingsverbanden en soortgelijke entiteiten				0,00		0,00
3. OCMW-verenigingen				0,00		0,00
4. Andere financiële vaste activa				0,00		0,00
B. Investerings in materiële vaste activa	0,00	0,00	0,00	61.500,00	0,00	61.500,00
1. Gemeenschapsgoederen en bedrijfsmatige materiële vaste activa	0,00	0,00	0,00	61.500,00	0,00	61.500,00
a. Terreinen en gebouwen				61.500,00		61.500,00
b. Wegen en andere infrastructuur				0,00		0,00
c. Roerende goederen				0,00		0,00
d. Leasing en soortgelijke rechten				0,00		0,00
e. Erfgoed				0,00		0,00
2. Andere materiële vaste activa	0,00	0,00	0,00	0,00	0,00	0,00
a. Onroerende goederen				0,00		0,00
b. Roerende goederen				0,00		0,00
C. Investerings in immateriële vaste activa						0,00
D. Toegestane investeringssubsidies						0,00
II. ONTVANGSTEN: IP: Patrimoniumbeheer PH Potyze AC: Patrimoniumbeheer PH Potyze	0,00	0,00	0,00	0,00	0,00	0,00
A. Verkoop van financiële vaste activa	0,00	0,00	0,00	0,00	0,00	0,00
1. Extern verzelfstandigde agentschappen				0,00		0,00
2. Intergemeentelijke samenwerkingsverbanden en soortgelijke entiteiten				0,00		0,00
3. OCMW-verenigingen				0,00		0,00
4. Andere financiële vaste activa				0,00		0,00
B. Verkoop van materiële vaste activa	0,00	0,00	0,00	0,00	0,00	0,00
1. Gemeenschapsgoederen en bedrijfsmatige materiële vaste activa	0,00	0,00	0,00	0,00	0,00	0,00
a. Terreinen en gebouwen				0,00		0,00
b. Wegen en andere infrastructuur				0,00		0,00
c. Roerende goederen				0,00		0,00
d. Leasing en soortgelijke rechten				0,00		0,00
e. Erfgoed				0,00		0,00

	Reeds gerealiseerd		Nog te realiseren			Totaal
	Voor MJP	In MJP	Voor MJP	In MJP	Na MJP	
2. Andere materiële vaste activa	0,00	0,00	0,00	0,00	0,00	0,00
a. Onroerende goederen				0,00		0,00
b. Roerende goederen				0,00		0,00
C. Verkoop van immateriële vaste activa				0,00		0,00
D. Investeringssubsidies en -schenkingen				0,00		0,00
I. UITGAVEN: IP: Organisatieontwikkeling AC: Organisatieontwikkeling	0,00	0,00	0,00	580.000,00	0,00	580.000,00
A. Investerings in financiële vaste activa	0,00	0,00	0,00	0,00	0,00	0,00
1. Extern verzelfstandigde agentschappen				0,00		0,00
2. Intergemeentelijke samenwerkingsverbanden en soortgelijke entiteiten				0,00		0,00
3. OCMW-verenigingen				0,00		0,00
4. Andere financiële vaste activa				0,00		0,00
B. Investerings in materiële vaste activa	0,00	0,00	0,00	0,00	0,00	0,00
1. Gemeenschapsgoederen en bedrijfsmatige materiële vaste activa	0,00	0,00	0,00	0,00	0,00	0,00
a. Terreinen en gebouwen				0,00		0,00
b. Wegen en andere infrastructuur				0,00		0,00
c. Roerende goederen				0,00		0,00
d. Leasing en soortgelijke rechten				0,00		0,00
e. Erfgoed				0,00		0,00
2. Andere materiële vaste activa	0,00	0,00	0,00	0,00	0,00	0,00
a. Onroerende goederen				0,00		0,00
b. Roerende goederen				0,00		0,00
C. Investerings in immateriële vaste activa				580.000,00		580.000,00
D. Toegestane investeringssubsidies				0,00		0,00
II. ONTVANGSTEN: IP: Organisatieontwikkeling AC: Organisatieontwikkeling	0,00	0,00	0,00	0,00	0,00	0,00
A. Verkoop van financiële vaste activa	0,00	0,00	0,00	0,00	0,00	0,00
1. Extern verzelfstandigde agentschappen				0,00		0,00
2. Intergemeentelijke samenwerkingsverbanden en soortgelijke entiteiten				0,00		0,00
3. OCMW-verenigingen				0,00		0,00
4. Andere financiële vaste activa				0,00		0,00
B. Verkoop van materiële vaste activa	0,00	0,00	0,00	0,00	0,00	0,00
1. Gemeenschapsgoederen en bedrijfsmatige materiële vaste activa	0,00	0,00	0,00	0,00	0,00	0,00
a. Terreinen en gebouwen				0,00		0,00
b. Wegen en andere infrastructuur				0,00		0,00
c. Roerende goederen				0,00		0,00

	Reeds gerealiseerd		Nog te realiseren			Totaal
	Voor MJP	In MJP	Voor MJP	In MJP	Na MJP	
d. Leasing en soortgelijke rechten e. Erfgoed				0,00		0,00
2. Andere materiële vaste activa			0,00			0,00
a. Onroerende goederen					0,00	0,00
b. Roerende goederen						0,00
C. Verkoop van immateriële vaste activa				0,00		0,00
D. Investeringssubsidies en -schenkingen				0,00		0,00
I. UITGAVEN: IP: Servicemanagement AC: Servicemanagement	0,00	0,00	0,00	754.350,00	0,00	754.350,00
A. Investerings in financiële vaste activa	0,00	0,00	0,00	0,00	0,00	0,00
1. Extern verzelfstandigde agentschappen						0,00
2. Intergemeentelijke samenwerkingsverbanden en soortgelijke entiteiten						0,00
3. OCMW-verenigingen						0,00
4. Andere financiële vaste activa						0,00
B. Investerings in materiële vaste activa	0,00	0,00	0,00	0,00	0,00	0,00
1. Gemeenschapsgoederen en bedrijfsmatige materiële vaste activa	0,00	0,00	0,00	0,00	0,00	0,00
a. Terreinen en gebouwen						0,00
b. Wegen en andere infrastructuur						0,00
c. Roerende goederen						0,00
d. Leasing en soortgelijke rechten						0,00
e. Erfgoed						0,00
2. Andere materiële vaste activa	0,00	0,00	0,00	0,00	0,00	0,00
a. Onroerende goederen						0,00
b. Roerende goederen						0,00
C. Toegestane investeringssubsidies				754.350,00		754.350,00
D. Ontvangsten: IP: Servicemanagement AC: Servicemanagement	0,00	0,00	0,00	0,00	0,00	0,00
A. Verkoop van financiële vaste activa	0,00	0,00	0,00	0,00	0,00	0,00
1. Extern verzelfstandigde agentschappen						0,00
2. Intergemeentelijke samenwerkingsverbanden en soortgelijke entiteiten						0,00
3. OCMW-verenigingen						0,00
4. Andere financiële vaste activa						0,00
B. Verkoop van materiële vaste activa	0,00	0,00	0,00	0,00	0,00	0,00
1. Gemeenschapsgoederen en bedrijfsmatige materiële vaste activa	0,00	0,00	0,00	0,00	0,00	0,00
a. Terreinen en gebouwen						0,00
b. Wegen en andere infrastructuur						0,00

	Reeds gerealiseerd		Nog te realiseren			Totaal
	Voor MJP	In MJP	Voor MJP	In MJP	Na MJP	
c. Roerende goederen				0,00		0,00
d. Leasing en soortgelijke rechten				0,00		0,00
e. Erfgoed				0,00		0,00
2. Andere materiële vaste activa	0,00	0,00	0,00	0,00	0,00	0,00
a. Onroerende goederen				0,00		0,00
b. Roerende goederen				0,00		0,00
C. Verkoop van immateriële vaste activa				0,00		0,00
D. Investeringssubsidies en -schenkingen				0,00		0,00
I. UITGAVEN: IP: ICT-beheer AC: ICT-beheer	0,00	0,00	0,00	8.336.090,00	0,00	8.336.090,00
A. Investerings in financiële vaste activa	0,00	0,00	0,00	0,00	0,00	0,00
1. Extern verzelfstandigde agentschappen				0,00		0,00
2. Intergemeentelijke samenwerkingsverbanden en soortgelijke entiteiten				0,00		0,00
3. OCMW-verenigingen				0,00		0,00
4. Andere financiële vaste activa				0,00		0,00
B. Investerings in materiële vaste activa	0,00	0,00	0,00	4.315.150,00	0,00	4.315.150,00
1. Gemeenschapsgoederen en bedrijfsmatige materiële vaste activa	0,00	0,00	0,00	4.315.150,00	0,00	4.315.150,00
a. Terreinen en gebouwen				0,00		0,00
b. Wegen en andere infrastructuur				0,00		0,00
c. Roerende goederen				4.315.150,00		4.315.150,00
d. Leasing en soortgelijke rechten				0,00		0,00
e. Erfgoed				0,00		0,00
2. Andere materiële vaste activa	0,00	0,00	0,00	0,00	0,00	0,00
a. Onroerende goederen				0,00		0,00
b. Roerende goederen				0,00		0,00
C. Investerings in immateriële vaste activa				4.020.940,00		4.020.940,00
D. Toegestane investeringssubsidies				0,00		0,00
II. ONTVANGSTEN: IP: ICT-beheer AC: ICT-beheer	0,00	0,00	0,00	0,00	0,00	0,00
A. Verkoop van financiële vaste activa	0,00	0,00	0,00	0,00	0,00	0,00
1. Extern verzelfstandigde agentschappen				0,00		0,00
2. Intergemeentelijke samenwerkingsverbanden en soortgelijke entiteiten				0,00		0,00
3. OCMW-verenigingen				0,00		0,00
4. Andere financiële vaste activa				0,00		0,00
B. Verkoop van materiële vaste activa	0,00	0,00	0,00	0,00	0,00	0,00
1. Gemeenschapsgoederen en bedrijfsmatige materiële vaste activa	0,00	0,00	0,00	0,00	0,00	0,00
a. Terreinen en gebouwen				0,00		0,00

	Reeds gerealiseerd		Nog te realiseren			Totaal
	Voor MJP	In MJP	Voor MJP	In MJP	Na MJP	
b. Wegen en andere infrastructuur				0,00		0,00
c. Roerende goederen				0,00		0,00
d. Leasing en soortgelijke rechten				0,00		0,00
e. Erfgoed				0,00		0,00
2. Andere materiële vaste activa	0,00	0,00	0,00	0,00	0,00	0,00
a. Onroerende goederen				0,00		0,00
b. Roerende goederen				0,00		0,00
C. Verkoop van immateriële vaste activa				0,00		0,00
D. Investeringssubsidies en -schenkingen				0,00		0,00
I. UITGAVEN: IP: Facilitaire DV voor politieke organen & kabinetten	0,00	0,00	0,00	256.580,00	0,00	256.580,00
AC: Facilitaire DV voor politieke organen & kabinetten						
A. Investerings in financiële vaste activa	0,00	0,00	0,00	0,00	0,00	0,00
1. Extern verzelfstandigde agentschappen				0,00		0,00
2. Intergemeentelijke samenwerkingsverbanden en soortgelijke entiteiten				0,00		0,00
3. OCMW-verenigingen				0,00		0,00
4. Andere financiële vaste activa				0,00		0,00
B. Investerings in materiële vaste activa	0,00	0,00	0,00	256.580,00	0,00	256.580,00
1. Gemeenschapsgoederen en bedrijfsmatige materiële vaste activa	0,00	0,00	0,00	256.580,00	0,00	256.580,00
a. Terreinen en gebouwen				0,00		0,00
b. Wegen en andere infrastructuur				0,00		0,00
c. Roerende goederen				256.580,00		256.580,00
d. Leasing en soortgelijke rechten				0,00		0,00
e. Erfgoed				0,00		0,00
2. Andere materiële vaste activa	0,00	0,00	0,00	0,00	0,00	0,00
a. Onroerende goederen				0,00		0,00
b. Roerende goederen				0,00		0,00
C. Investerings in immateriële vaste activa				0,00		0,00
D. Toegestane investeringssubsidies				0,00		0,00
II. ONTVANGSTEN: IP: Facilitaire DV voor politieke organen & kabinetten	0,00	0,00	0,00	59.500,00	0,00	59.500,00
AC: Facilitaire DV voor politieke organen & kabinetten						
A. Verkoop van financiële vaste activa	0,00	0,00	0,00	0,00	0,00	0,00
1. Extern verzelfstandigde agentschappen				0,00		0,00
2. Intergemeentelijke samenwerkingsverbanden en soortgelijke entiteiten				0,00		0,00
3. OCMW-verenigingen				0,00		0,00
4. Andere financiële vaste activa				0,00		0,00

	Reeds gerealiseerd		Nog te realiseren			Totaal
	Voor MJP	In MJP	Voor MJP	In MJP	Na MJP	
B. Verkoop van materiële vaste activa	0,00	0,00	0,00	59.500,00	0,00	59.500,00
1. Gemeenschapsgoederen en bedrijfsmatige materiële vaste activa	0,00	0,00		0,00	0,00	0,00
a. Terreinen en gebouwen				0,00		0,00
b. Wegen en andere infrastructuur				0,00		0,00
c. Roerende goederen				0,00		0,00
d. Leasing en soortgelijke rechten				0,00		0,00
e. Erfgoed				0,00		0,00
2. Andere materiële vaste activa	0,00	0,00	0,00	59.500,00	0,00	59.500,00
a. Onroerende goederen				0,00		0,00
b. Roerende goederen				59.500,00		59.500,00
C. Verkoop van immateriële vaste activa				0,00		0,00
D. Investeringssubsidies en -schenkingen				0,00		0,00
I. UITGAVEN: IP: Ondersteunen van visserijprojecten en structurele werking mbt visserij AC: Ondersteunen van visserijprojecten en structurele werking mbt visserij	5.000,00	0,00	102.650,00	115.900,00	0,00	223.550,00
A. Investerings in financiële vaste activa	0,00	0,00	0,00	0,00	0,00	0,00
1. Extern verzelfstandigde agentschappen				0,00		0,00
2. Intergemeentelijke samenwerkingsverbanden en soortgelijke entiteiten				0,00		0,00
3. OCMW-verenigingen				0,00		0,00
4. Andere financiële vaste activa				0,00		0,00
B. Investerings in materiële vaste activa	0,00	0,00	100.000,00	100.000,00	0,00	200.000,00
1. Gemeenschapsgoederen en bedrijfsmatige materiële vaste activa	0,00	0,00	100.000,00	100.000,00	0,00	200.000,00
a. Terreinen en gebouwen				0,00		0,00
b. Wegen en andere infrastructuur				0,00		0,00
c. Roerende goederen			100.000,00	100.000,00		200.000,00
d. Leasing en soortgelijke rechten				0,00		0,00
e. Erfgoed				0,00		0,00
2. Andere materiële vaste activa	0,00	0,00	0,00	0,00	0,00	0,00
a. Onroerende goederen				0,00		0,00
b. Roerende goederen				0,00		0,00
C. Investerings in immateriële vaste activa				0,00		0,00
D. Toegestane investeringssubsidies	5.000,00	0,00	2.650,00	15.900,00	0,00	23.550,00
II. ONTVANGSTEN: IP: Ondersteunen van visserijprojecten en structurele werking mbt visserij AC: Ondersteunen van visserijprojecten en structurele werking mbt visserij	0,00	0,00	0,00	0,00	0,00	0,00

	Reeds gerealiseerd		Nog te realiseren			Totaal
	Voor MJP	In MJP	Voor MJP	In MJP	Na MJP	
A. Verkoop van financiële vaste activa	0,00	0,00	0,00	0,00	0,00	0,00
1. Extern verzelfstandigde agentschappen				0,00		0,00
2. Intergemeentelijke samenwerkingsverbanden en soortgelijke entiteiten				0,00		0,00
3. OCMW-verenigingen				0,00		0,00
4. Andere financiële vaste activa				0,00		0,00
B. Verkoop van materiële vaste activa	0,00	0,00	0,00	0,00	0,00	0,00
1. Gemeenschapsgoederen en bedrijfsmatige materiële vaste activa	0,00	0,00		0,00		0,00
a. Terreinen en gebouwen				0,00		0,00
b. Wegen en andere infrastructuur				0,00		0,00
c. Roerende goederen				0,00		0,00
d. Leasing en soortgelijke rechten				0,00		0,00
e. Erfgoed				0,00		0,00
2. Andere materiële vaste activa	0,00	0,00	0,00	0,00	0,00	0,00
a. Onroerende goederen				0,00		0,00
b. Roerende goederen				0,00		0,00
C. Verkoop van immateriële vaste activa						0,00
D. Investeringssubsidies en -schenkingen				0,00		0,00
I. UITGAVEN: IP: Realiseren doelstellingen Europees project "Vedette"	0,00	0,00	0,00	158.500,00	0,00	158.500,00
AC: Realiseren doelstellingen Europees project "Vedette"	0,00	0,00	0,00	0,00	0,00	0,00
A. Investeren in financiële vaste activa						
1. Extern verzelfstandigde agentschappen				0,00		0,00
2. Intergemeentelijke samenwerkingsverbanden en soortgelijke entiteiten				0,00		0,00
3. OCMW-verenigingen				0,00		0,00
4. Andere financiële vaste activa				0,00		0,00
B. Investeren in materiële vaste activa	0,00	0,00	0,00	158.500,00	0,00	158.500,00
1. Gemeenschapsgoederen en bedrijfsmatige materiële vaste activa	0,00	0,00	0,00	158.500,00	0,00	158.500,00
a. Terreinen en gebouwen				0,00		0,00
b. Wegen en andere infrastructuur				0,00		0,00
c. Roerende goederen				158.500,00		158.500,00
d. Leasing en soortgelijke rechten				0,00		0,00
e. Erfgoed				0,00		0,00
2. Andere materiële vaste activa	0,00	0,00	0,00	0,00	0,00	0,00
a. Onroerende goederen				0,00		0,00
b. Roerende goederen				0,00		0,00
C. Investeren in immateriële vaste activa						0,00
D. Toegestane investeringssubsidies				0,00		0,00

	Reeds gerealiseerd		Nog te realiseren			Totaal
	Voor MJP	In MJP	Voor MJP	In MJP	Na MJP	
II. ONTVANGSTEN: IP: Realiseren doelstellingen Europees project "Vedette" AC: Realiseren doelstellingen Europees project "Vedette"						
A. Verkoop van financiële vaste activa	0,00	0,00	0,00	0,00	0,00	0,00
1. Extern verzelfstandigde agentschappen	0,00	0,00	0,00	0,00	0,00	0,00
2. Intergemeentelijke samenwerkingsverbanden en soortgelijke entiteiten	0,00	0,00	0,00	0,00	0,00	0,00
3. OCMW-verenigingen	0,00	0,00	0,00	0,00	0,00	0,00
4. Andere financiële vaste activa	0,00	0,00	0,00	0,00	0,00	0,00
B. Verkoop van materiële vaste activa	0,00	0,00	0,00	0,00	0,00	0,00
1. Gemeenschapsgoederen en bedrijfsmatige materiële vaste activa	0,00	0,00	0,00	0,00	0,00	0,00
a. Terreinen en gebouwen	0,00	0,00	0,00	0,00	0,00	0,00
b. Wegen en andere infrastructuur	0,00	0,00	0,00	0,00	0,00	0,00
c. Roerende goederen	0,00	0,00	0,00	0,00	0,00	0,00
d. Leasing en soortgelijke rechten	0,00	0,00	0,00	0,00	0,00	0,00
e. Erfgoed	0,00	0,00	0,00	0,00	0,00	0,00
2. Andere materiële vaste activa	0,00	0,00	0,00	0,00	0,00	0,00
a. Onroerende goederen	0,00	0,00	0,00	0,00	0,00	0,00
b. Roerende goederen	0,00	0,00	0,00	0,00	0,00	0,00
C. Verkoop van immateriële vaste activa	0,00	0,00	0,00	0,00	0,00	0,00
D. Investeringssubsidies en -schenkingen	0,00	0,00	0,00	0,00	0,00	0,00
I. UITGAVEN: IP: Facilitaire DV voor archief AC: Facilitaire DV voor archief	0,00	0,00	0,00	30.000,00	0,00	30.000,00
A. Investeren in financiële vaste activa	0,00	0,00	0,00	0,00	0,00	0,00
1. Extern verzelfstandigde agentschappen	0,00	0,00	0,00	0,00	0,00	0,00
2. Intergemeentelijke samenwerkingsverbanden en soortgelijke entiteiten	0,00	0,00	0,00	0,00	0,00	0,00
3. OCMW-verenigingen	0,00	0,00	0,00	0,00	0,00	0,00
4. Andere financiële vaste activa	0,00	0,00	0,00	0,00	0,00	0,00
B. Investeren in materiële vaste activa	0,00	0,00	0,00	30.000,00	0,00	30.000,00
1. Gemeenschapsgoederen en bedrijfsmatige materiële vaste activa	0,00	0,00	0,00	30.000,00	0,00	30.000,00
a. Terreinen en gebouwen	0,00	0,00	0,00	30.000,00	0,00	30.000,00
b. Wegen en andere infrastructuur	0,00	0,00	0,00	0,00	0,00	0,00
c. Roerende goederen	0,00	0,00	0,00	0,00	0,00	0,00
d. Leasing en soortgelijke rechten	0,00	0,00	0,00	0,00	0,00	0,00
e. Erfgoed	0,00	0,00	0,00	0,00	0,00	0,00
2. Andere materiële vaste activa	0,00	0,00	0,00	0,00	0,00	0,00
a. Onroerende goederen	0,00	0,00	0,00	0,00	0,00	0,00
b. Roerende goederen	0,00	0,00	0,00	0,00	0,00	0,00

	Reeds gerealiseerd		Nog te realiseren			Totaal
	Voor MJP	In MJP	Voor MJP	In MJP	Na MJP	
C. Investerings in immateriële vaste activa						
D. Toegestane investeringsubsidies						
II. ONTVANGSTEN: IP: Facilitaire DV voor archief AC: Facilitaire DV voor archief						
A. Verkoop van financiële vaste activa	0,00	0,00	0,00	0,00	0,00	0,00
1. Extern verzelfstandigde agentschappen				0,00		0,00
2. Intergemeentelijke samenwerkingsverbanden en soortgelijke entiteiten						
3. OCMW-verenigingen						
4. Andere financiële vaste activa						
B. Verkoop van materiële vaste activa	0,00	0,00	0,00	0,00	0,00	0,00
1. Gemeenschapsgoederen en bedrijfsmatige materiële vaste activa	0,00	0,00	0,00	0,00	0,00	0,00
a. Terreinen en gebouwen						
b. Wegen en andere infrastructuur						
c. Roerende goederen						
d. Leasing en soortgelijke rechten						
e. Erfgoed						
2. Andere materiële vaste activa						
a. Onroerende goederen	0,00		0,00			0,00
b. Roerende goederen						
C. Verkoop van immateriële vaste activa						
D. Investeringsubsidies en -schenkingen						
I. UITGAVEN: IP: Patrimoniumbeheer Archiefgebouw AC: Patrimoniumbeheer Archiefgebouw	0,00	0,00	0,00	45.000,00	0,00	45.000,00
A. Investerings in financiële vaste activa	0,00	0,00	0,00	0,00	0,00	0,00
1. Extern verzelfstandigde agentschappen				0,00		0,00
2. Intergemeentelijke samenwerkingsverbanden en soortgelijke entiteiten				0,00		0,00
3. OCMW-verenigingen				0,00		0,00
4. Andere financiële vaste activa				0,00		0,00
B. Investerings in materiële vaste activa	0,00	0,00	0,00	45.000,00	0,00	45.000,00
1. Gemeenschapsgoederen en bedrijfsmatige materiële vaste activa	0,00	0,00	0,00	45.000,00	0,00	45.000,00
a. Terreinen en gebouwen				45.000,00		45.000,00
b. Wegen en andere infrastructuur				0,00		0,00
c. Roerende goederen				0,00		0,00
d. Leasing en soortgelijke rechten				0,00		0,00
e. Erfgoed				0,00		0,00

	Reeds gerealiseerd		Nog te realiseren			Totaal
	Voor MJP	In MJP	Voor MJP	In MJP	Na MJP	
2. Andere materiële vaste activa	0,00	0,00	0,00	0,00	0,00	0,00
a. Onroerende goederen				0,00		0,00
b. Roerende goederen				0,00		0,00
C. Investerings in immateriële vaste activa				0,00		0,00
D. Toegestane investeringssubsidies				0,00		0,00
II. ONTVANGSTEN: IP: Patrimoniumbeheer Archiefgebouw AC: Patrimoniumbeheer Archiefgebouw	0,00	0,00	0,00	0,00	0,00	0,00
A. Verkoop van financiële vaste activa	0,00	0,00	0,00	0,00	0,00	0,00
1. Extern verzelfstandigde agentschappen				0,00		0,00
2. Intergemeentelijke samenwerkingsverbanden en soortgelijke entiteiten				0,00		0,00
3. OCMW-verenigingen				0,00		0,00
4. Andere financiële vaste activa				0,00		0,00
B. Verkoop van materiële vaste activa	0,00	0,00	0,00	0,00	0,00	0,00
1. Gemeenschapsgoederen en bedrijfsmatige materiële vaste activa	0,00	0,00	0,00	0,00	0,00	0,00
a. Terreinen en gebouwen				0,00		0,00
b. Wegen en andere infrastructuur				0,00		0,00
c. Roerende goederen				0,00		0,00
d. Leasing en soortgelijke rechten				0,00		0,00
e. Erfgoed				0,00		0,00
2. Andere materiële vaste activa	0,00	0,00	0,00	0,00	0,00	0,00
a. Onroerende goederen				0,00		0,00
b. Roerende goederen				0,00		0,00
C. Verkoop van immateriële vaste activa				0,00		0,00
D. Investeringsubsidies en -schenkingen				0,00		0,00
I. UITGAVEN: IP: Budgettaire registraties i.f.v. een correcte jaarrekening (waarborgen, niet-aftrekbare BTW, e.d.) AC: Budgettaire registraties i.f.v. een correcte jaarrekening (waarborgen, niet-aftrekbare BTW, e.d.)	57.122,84	0,00	25.949,34	92.905,21	6.637,64	182.615,03
A. Investerings in financiële vaste activa	57.122,84	0,00	25.949,34	92.905,21	6.637,64	182.615,03
1. Extern verzelfstandigde agentschappen				0,00		0,00
2. Intergemeentelijke samenwerkingsverbanden en soortgelijke entiteiten				0,00		0,00
3. OCMW-verenigingen				0,00		0,00
4. Andere financiële vaste activa	57.122,84		25.949,34	92.905,21	6.637,64	182.615,03
B. Investerings in materiële vaste activa	0,00	0,00	0,00	0,00	0,00	0,00
1. Gemeenschapsgoederen en bedrijfsmatige materiële vaste activa	0,00	0,00	0,00	0,00	0,00	0,00

	Reeds gerealiseerd		Nog te realiseren			Totaal
	Voor MJP	In MJP	Voor MJP	In MJP	Na MJP	
a. Terreinen en gebouwen				0,00		0,00
b. Wegen en andere infrastructuur				0,00		0,00
c. Roerende goederen				0,00		0,00
d. Leasing en soortgelijke rechten				0,00		0,00
e. Erfgoed				0,00		0,00
2. Andere materiële vaste activa	0,00	0,00	0,00	0,00	0,00	0,00
a. Onroerende goederen				0,00		0,00
b. Roerende goederen				0,00		0,00
C. Investerings in immateriële vaste activa				0,00		0,00
D. Toegestane investeringssubsidies				0,00		0,00
II. ONTVANGSTEN: IP: Budgettaire registraties i.f.v. een correcte jaarrekening (waarborgen, niet-aftrekbare BTW, e.d.) AC: Budgettaire registraties i.f.v. een correcte jaarrekening (waarborgen, niet-aftrekbare BTW, e.d.)	0,00	0,00	0,00	0,00	0,00	0,00
A. Verkoop van financiële vaste activa	0,00	0,00	0,00	0,00	0,00	0,00
1. Extern verzelfstandigde agentschappen				0,00		0,00
2. Intergemeentelijke samenwerkingsverbanden en soortgelijke entiteiten				0,00		0,00
3. OCMW-verenigingen				0,00		0,00
4. Andere financiële vaste activa				0,00		0,00
B. Verkoop van materiële vaste activa	0,00	0,00	0,00	0,00	0,00	0,00
1. Gemeenschapsgoederen en bedrijfsmatige materiële vaste activa	0,00	0,00	0,00	0,00	0,00	0,00
a. Terreinen en gebouwen				0,00		0,00
b. Wegen en andere infrastructuur				0,00		0,00
c. Roerende goederen				0,00		0,00
d. Leasing en soortgelijke rechten				0,00		0,00
e. Erfgoed				0,00		0,00
2. Andere materiële vaste activa	0,00	0,00	0,00	0,00	0,00	0,00
a. Onroerende goederen				0,00		0,00
b. Roerende goederen				0,00		0,00
C. Verkoop van immateriële vaste activa				0,00		0,00
D. Investeringsubsidies en -schenkingen				0,00		0,00
I. UITGAVEN: IP: Beheer en exploitatie grafische cel AC: Beheer en exploitatie grafische cel	0,00	0,00	0,00	212.722,00	0,00	212.722,00
A. Investerings in financiële vaste activa	0,00	0,00	0,00	0,00	0,00	0,00
1. Extern verzelfstandigde agentschappen				0,00		0,00
2. Intergemeentelijke samenwerkingsverbanden en soortgelijke entiteiten				0,00		0,00

	Reeds gerealiseerd		Nog te realiseren			Totaal
	Voor MJP	In MJP	Voor MJP	In MJP	Na MJP	
3. OCMW-verenigingen				0,00		0,00
4. Andere financiële vaste activa				0,00		0,00
B. Investeren in materiële vaste activa	0,00	0,00	0,00	197.212,00	0,00	197.212,00
1. Gemeenschapsgoederen en bedrijfsmatige materiële vaste activa	0,00	0,00	0,00	197.212,00	0,00	197.212,00
a. Terreinen en gebouwen				0,00		0,00
b. Wegen en andere infrastructuur				0,00		0,00
c. Roerende goederen				197.212,00		197.212,00
d. Leasing en soortgelijke rechten				0,00		0,00
e. Erfgoed				0,00		0,00
2. Andere materiële vaste activa	0,00	0,00	0,00	0,00	0,00	0,00
a. Onroerende goederen				0,00		0,00
b. Roerende goederen				0,00		0,00
C. Investeren in immateriële vaste activa				15.510,00		15.510,00
D. Toegestane investeringssubsidies				0,00		0,00
II. ONTVANGSTEN: IP: Beheer en exploitatie grafische cel AC: Beheer en exploitatie grafische cel	0,00	0,00	0,00	0,00	0,00	0,00
A. Verkoop van financiële vaste activa	0,00	0,00	0,00	0,00	0,00	0,00
1. Extern verzelfstandigde agentschappen				0,00		0,00
2. Intergemeentelijke samenwerkingsverbanden en soortgelijke entiteiten				0,00		0,00
3. OCMW-verenigingen				0,00		0,00
4. Andere financiële vaste activa				0,00		0,00
B. Verkoop van materiële vaste activa	0,00	0,00	0,00	0,00	0,00	0,00
1. Gemeenschapsgoederen en bedrijfsmatige materiële vaste activa	0,00	0,00	0,00	0,00	0,00	0,00
a. Terreinen en gebouwen				0,00		0,00
b. Wegen en andere infrastructuur				0,00		0,00
c. Roerende goederen				0,00		0,00
d. Leasing en soortgelijke rechten				0,00		0,00
e. Erfgoed				0,00		0,00
2. Andere materiële vaste activa	0,00	0,00	0,00	0,00	0,00	0,00
a. Onroerende goederen				0,00		0,00
b. Roerende goederen				0,00		0,00
C. Verkoop van immateriële vaste activa				0,00		0,00
D. Investeringssubsidies en -schenkingen				0,00		0,00
I. UITGAVEN: IP: Facilitaire DV voor communicatie AC: Facilitaire DV voor communicatie	0,00	0,00	0,00	794.300,00	0,00	794.300,00

	Reeds gerealiseerd		Nog te realiseren			Totaal
	Voor MJP	In MJP	Voor MJP	In MJP	Na MJP	
A. Investerings in financiële vaste activa	0,00	0,00	0,00	0,00	0,00	0,00
1. Extern verzelfstandigde agentschappen				0,00		0,00
2. Intergemeentelijke samenwerkingsverbanden en soortgelijke entiteiten				0,00		0,00
3. OCMW-verenigingen				0,00		0,00
4. Andere financiële vaste activa				0,00		0,00
B. Investerings in materiële vaste activa	0,00	0,00	0,00	0,00	0,00	0,00
1. Gemeenschapsgoederen en bedrijfsmatige materiële vaste activa	0,00	0,00	0,00	0,00	0,00	0,00
a. Terreinen en gebouwen				0,00		0,00
b. Wegen en andere infrastructuur				0,00		0,00
c. Roerende goederen				0,00		0,00
d. Leasing en soortgelijke rechten				0,00		0,00
e. Erfgoed				0,00		0,00
2. Andere materiële vaste activa	0,00	0,00	0,00	0,00	0,00	0,00
a. Onroerende goederen				0,00		0,00
b. Roerende goederen				0,00		0,00
C. Investerings in immateriële vaste activa				794.300,00		794.300,00
D. Toegestane investeringssubsidies	0,00	0,00	0,00	0,00	0,00	0,00
II. ONTVANGSTEN: IP: Facilitaire DV voor communicatie AC: Facilitaire DV voor communicatie	0,00	0,00	0,00	0,00	0,00	0,00
A. Verkoop van financiële vaste activa	0,00	0,00	0,00	0,00	0,00	0,00
1. Extern verzelfstandigde agentschappen				0,00		0,00
2. Intergemeentelijke samenwerkingsverbanden en soortgelijke entiteiten				0,00		0,00
3. OCMW-verenigingen				0,00		0,00
4. Andere financiële vaste activa				0,00		0,00
B. Verkoop van materiële vaste activa	0,00	0,00	0,00	0,00	0,00	0,00
1. Gemeenschapsgoederen en bedrijfsmatige materiële vaste activa	0,00	0,00	0,00	0,00	0,00	0,00
a. Terreinen en gebouwen				0,00		0,00
b. Wegen en andere infrastructuur				0,00		0,00
c. Roerende goederen				0,00		0,00
d. Leasing en soortgelijke rechten				0,00		0,00
e. Erfgoed				0,00		0,00
2. Andere materiële vaste activa	0,00	0,00	0,00	0,00	0,00	0,00
a. Onroerende goederen				0,00		0,00
b. Roerende goederen				0,00		0,00
C. Verkoop van immateriële vaste activa				0,00		0,00
D. Investeringsubsidies en -schenkingen				0,00		0,00

	Reeds gerealiseerd		Nog te realiseren			Totaal
	Voor MJP	In MJP	Voor MJP	In MJP	Na MJP	
I. UITGAVEN: IP: Beheer en exploitatie personeelsrestaurant AC: Beheer en exploitatie personeelsrestaurant	0,00	0,00	0,00	126.500,00	0,00	126.500,00
A. Investerings in financiële vaste activa	0,00	0,00	0,00	0,00	0,00	0,00
1. Extern verzelfstandigde agentschappen				0,00		0,00
2. Intergemeentelijke samenwerkingsverbanden en soortgelijke entiteiten				0,00		0,00
3. OCMW-verenigingen				0,00		0,00
4. Andere financiële vaste activa				0,00		0,00
B. Investerings in materiële vaste activa	0,00	0,00	0,00	126.500,00	0,00	126.500,00
1. Gemeenschapsgoederen en bedrijfsmatige materiële vaste activa	0,00	0,00	0,00	126.500,00	0,00	126.500,00
a. Terreinen en gebouwen				0,00		0,00
b. Wegen en andere infrastructuur				0,00		0,00
c. Roerende goederen				126.500,00		126.500,00
d. Leasing en soortgelijke rechten				0,00		0,00
e. Erfgoed				0,00		0,00
2. Andere materiële vaste activa	0,00	0,00	0,00	0,00	0,00	0,00
a. Onroerende goederen				0,00		0,00
b. Roerende goederen				0,00		0,00
C. Investerings in immateriële vaste activa						
D. Toegestane investeringsubsidies						
II. ONTVANGSTEN: IP: Beheer en exploitatie personeelsrestaurant AC: Beheer en exploitatie personeelsrestaurant	0,00	0,00	0,00	0,00	0,00	0,00
A. Verkoop van financiële vaste activa	0,00	0,00	0,00	0,00	0,00	0,00
1. Extern verzelfstandigde agentschappen				0,00		0,00
2. Intergemeentelijke samenwerkingsverbanden en soortgelijke entiteiten				0,00		0,00
3. OCMW-verenigingen				0,00		0,00
4. Andere financiële vaste activa				0,00		0,00
B. Verkoop van materiële vaste activa	0,00	0,00	0,00	0,00	0,00	0,00
1. Gemeenschapsgoederen en bedrijfsmatige materiële vaste activa	0,00	0,00	0,00	0,00	0,00	0,00
a. Terreinen en gebouwen				0,00		0,00
b. Wegen en andere infrastructuur				0,00		0,00
c. Roerende goederen				0,00		0,00
d. Leasing en soortgelijke rechten				0,00		0,00
e. Erfgoed				0,00		0,00
2. Andere materiële vaste activa	0,00	0,00	0,00	0,00	0,00	0,00
a. Onroerende goederen				0,00		0,00
b. Roerende goederen				0,00		0,00

	Reeds gerealiseerd		Nog te realiseren			Totaal
	Voor MJP	In MJP	Voor MJP	In MJP	Na MJP	
C. Verkoop van immateriële vaste activa						0,00
D. Investeringssubsidies en -schenkingen						0,00
I. UITGAVEN: IP: Facilitaire DV voor personeelsdienst AC: Facilitaire DV voor personeelsdienst	0,00	0,00	0,00	744.150,00	0,00	744.150,00
A. Investerings in financiële vaste activa		0,00	0,00	0,00	0,00	0,00
1. Extern verzelfstandigde agentschappen				0,00		0,00
2. Intergemeentelijke samenwerkingsverbanden en soortgelijke entiteiten				0,00		0,00
3. OCMW-verenigingen				0,00		0,00
4. Andere financiële vaste activa				0,00		0,00
B. Investerings in materiële vaste activa	0,00	0,00	0,00	0,00	0,00	0,00
1. Gemeenschapsgoederen en bedrijfsmatige materiële vaste activa	0,00	0,00	0,00	0,00	0,00	0,00
a. Terreinen en gebouwen				0,00		0,00
b. Wegen en andere infrastructuur				0,00		0,00
c. Roerende goederen				0,00		0,00
d. Leasing en soortgelijke rechten				0,00		0,00
e. Erfgoed				0,00		0,00
2. Andere materiële vaste activa	0,00	0,00	0,00	0,00	0,00	0,00
a. Onroerende goederen				0,00		0,00
b. Roerende goederen				0,00		0,00
C. Toegestane investeringssubsidies				744.150,00		744.150,00
D. Ontvangsten: IP: Facilitaire DV voor personeelsdienst AC: Facilitaire DV voor personeelsdienst	0,00	0,00	0,00	0,00	0,00	0,00
A. Verkoop van financiële vaste activa	0,00	0,00	0,00	0,00	0,00	0,00
1. Extern verzelfstandigde agentschappen				0,00		0,00
2. Intergemeentelijke samenwerkingsverbanden en soortgelijke entiteiten				0,00		0,00
3. OCMW-verenigingen				0,00		0,00
4. Andere financiële vaste activa				0,00		0,00
B. Verkoop van materiële vaste activa	0,00	0,00	0,00	0,00	0,00	0,00
1. Gemeenschapsgoederen en bedrijfsmatige materiële vaste activa	0,00	0,00	0,00	0,00	0,00	0,00
a. Terreinen en gebouwen				0,00		0,00
b. Wegen en andere infrastructuur				0,00		0,00
c. Roerende goederen				0,00		0,00
d. Leasing en soortgelijke rechten				0,00		0,00
e. Erfgoed				0,00		0,00

	Reeds gerealiseerd		Nog te realiseren			Totaal
	Voor MJP	In MJP	Voor MJP	In MJP	Na MJP	
2. Andere materiële vaste activa a. Onroerende goederen b. Roerende goederen	0,00	0,00	0,00	0,00	0,00	0,00 0,00 0,00
C. Verkoop van immateriële vaste activa				0,00		0,00
D. Investeringssubsidies en -schenkingen				0,00		0,00
I. UITGAVEN: IP: Administratieve en financiële afdeling ledenvoordelen AC: Administratieve en financiële afdeling ledenvoordelen	0,00	0,00	0,00	0,00	0,00	0,00
A. Investeren in financiële vaste activa	0,00	0,00	0,00	0,00	0,00	0,00
1. Extern verzelfstandigde agentschappen				0,00		0,00
2. Intergemeentelijke samenwerkingsverbanden en soortgelijke entiteiten				0,00		0,00
3. OCMW-verenigingen				0,00		0,00
4. Andere financiële vaste activa				0,00		0,00
B. Investeren in materiële vaste activa	0,00	0,00	0,00	0,00	0,00	0,00
1. Gemeenschapsgoederen en bedrijfsmatige materiële vaste activa	0,00	0,00	0,00	0,00	0,00	0,00
a. Terreinen en gebouwen				0,00		0,00
b. Wegen en andere infrastructuur				0,00		0,00
c. Roerende goederen				0,00		0,00
d. Leasing en soortgelijke rechten				0,00		0,00
e. Erfgoed				0,00		0,00
2. Andere materiële vaste activa	0,00	0,00	0,00	0,00	0,00	0,00
a. Onroerende goederen				0,00		0,00
b. Roerende goederen				0,00		0,00
C. Investeren in immateriële vaste activa				0,00		0,00
D. Toegestane investeringssubsidies				0,00		0,00
II. ONTVANGSTEN: IP: Administratieve en financiële afdeling ledenvoordelen AC: Administratieve en financiële afdeling ledenvoordelen	0,00	0,00	0,00	9.000,00	0,00	9.000,00
A. Verkoop van financiële vaste activa	0,00	0,00	0,00	0,00	0,00	0,00
1. Extern verzelfstandigde agentschappen				0,00		0,00
2. Intergemeentelijke samenwerkingsverbanden en soortgelijke entiteiten				0,00		0,00
3. OCMW-verenigingen				0,00		0,00
4. Andere financiële vaste activa				0,00		0,00
B. Verkoop van materiële vaste activa	0,00	0,00	0,00	9.000,00	0,00	9.000,00
1. Gemeenschapsgoederen en bedrijfsmatige materiële vaste activa	0,00	0,00	0,00	0,00	0,00	0,00

	Reeds gerealiseerd		Nog te realiseren			Totaal
	Voor MJP	In MJP	Voor MJP	In MJP	Na MJP	
a. Terreinen en gebouwen				0,00		0,00
b. Wegen en andere infrastructuur				0,00		0,00
c. Roerende goederen				0,00		0,00
d. Leasing en soortgelijke rechten				0,00		0,00
e. Erfgoed				0,00		0,00
2. Andere materiële vaste activa	0,00	0,00	0,00	9.000,00	0,00	9.000,00
a. Onroerende goederen				0,00		0,00
b. Roerende goederen				9.000,00		9.000,00
C. Verkoop van immateriële vaste activa				0,00		0,00
D. Investeringssubsidies en -schenkingen				0,00		0,00
I. UITGAVEN: IP: Patrimoniumbeheer Fort van Beieren AC:	0,00	0,00	0,00	400.000,00	0,00	400.000,00
Patrimoniumbeheer Fort van Beieren						
A. Investerings in financiële vaste activa	0,00	0,00	0,00	0,00	0,00	0,00
1. Extern verzelfstandigde agentschappen				0,00		0,00
2. Intergemeentelijke samenwerkingsverbanden en soortgelijke entiteiten				0,00		0,00
3. OCMW-verenigingen				0,00		0,00
4. Andere financiële vaste activa				0,00		0,00
B. Investerings in materiële vaste activa	0,00	0,00	0,00	400.000,00	0,00	400.000,00
1. Gemeenschapsgoederen en bedrijfsmatige materiële vaste activa	0,00	0,00	0,00	400.000,00	0,00	400.000,00
a. Terreinen en gebouwen				400.000,00		400.000,00
b. Wegen en andere infrastructuur				0,00		0,00
c. Roerende goederen				0,00		0,00
d. Leasing en soortgelijke rechten				0,00		0,00
e. Erfgoed				0,00		0,00
2. Andere materiële vaste activa	0,00	0,00	0,00	0,00	0,00	0,00
a. Onroerende goederen				0,00		0,00
b. Roerende goederen				0,00		0,00
C. Investerings in immateriële vaste activa				0,00		0,00
D. Toegestane investeringssubsidies				0,00		0,00
II. ONTVANGSTEN: IP: Patrimoniumbeheer Fort van Beieren AC:	0,00	0,00	0,00	0,00	0,00	0,00
Patrimoniumbeheer Fort van Beieren						
A. Verkoop van financiële vaste activa	0,00	0,00	0,00	0,00	0,00	0,00
1. Extern verzelfstandigde agentschappen				0,00		0,00
2. Intergemeentelijke samenwerkingsverbanden en soortgelijke entiteiten				0,00		0,00
3. OCMW-verenigingen				0,00		0,00
4. Andere financiële vaste activa				0,00		0,00

	Reeds gerealiseerd		Nog te realiseren			Totaal
	Voor MJP	In MJP	Voor MJP	In MJP	Na MJP	
B. Verkoop van materiële vaste activa	0,00	0,00	0,00	0,00	0,00	0,00
1. Gemeenschapsgoederen en bedrijfsmatige materiële vaste activa	0,00	0,00				0,00
a. Terreinen en gebouwen						0,00
b. Wegen en andere infrastructuur						0,00
c. Roerende goederen						0,00
d. Leasing en soortgelijke rechten						0,00
e. Erfgoed						0,00
2. Andere materiële vaste activa	0,00	0,00				0,00
a. Onroerende goederen						0,00
b. Roerende goederen						0,00
C. Verkoop van immateriële vaste activa						0,00
D. Investeringssubsidies en -schenkingen						0,00
I. UITGAVEN: IP: Aanleggen van een fietsenstalling op de site Westtoer AC: Aanleggen van een fietsenstalling op de site Westtoer	0,00	0,00	0,00	30.000,00	0,00	30.000,00
A. Investerings in financiële vaste activa	0,00	0,00	0,00	0,00	0,00	0,00
1. Extern verzelfstandigde agentschappen						0,00
2. Intergemeentelijke samenwerkingsverbanden en soortgelijke entiteiten						0,00
3. OCMW-verenigingen						0,00
4. Andere financiële vaste activa						0,00
B. Investerings in materiële vaste activa	0,00	0,00	0,00	30.000,00	0,00	30.000,00
1. Gemeenschapsgoederen en bedrijfsmatige materiële vaste activa	0,00	0,00				30.000,00
a. Terreinen en gebouwen						30.000,00
b. Wegen en andere infrastructuur						0,00
c. Roerende goederen						0,00
d. Leasing en soortgelijke rechten						0,00
e. Erfgoed						0,00
2. Andere materiële vaste activa	0,00	0,00				0,00
a. Onroerende goederen						0,00
b. Roerende goederen						0,00
C. Investerings in immateriële vaste activa						0,00
D. Toegestane investeringssubsidies						0,00
II. ONTVANGSTEN: IP: Aanleggen van een fietsenstalling op de site Westtoer AC: Aanleggen van een fietsenstalling op de site Westtoer	0,00	0,00	0,00	0,00	0,00	0,00
A. Verkoop van financiële vaste activa	0,00	0,00	0,00	0,00	0,00	0,00
1. Extern verzelfstandigde agentschappen						0,00

	Reeds gerealiseerd		Nog te realiseren			Totaal
	Voor MJP	In MJP	Voor MJP	In MJP	Na MJP	
2. Intergemeentelijke samenwerkingsverbanden en soortgelijke entiteiten				0,00		0,00
3. OCMW-verenigingen				0,00		0,00
4. Andere financiële vaste activa				0,00		0,00
B. Verkoop van materiële vaste activa	0,00	0,00	0,00	0,00	0,00	0,00
1. Gemeenschapsgoederen en bedrijfsmatige materiële vaste activa	0,00	0,00	0,00	0,00	0,00	0,00
a. Terreinen en gebouwen				0,00		0,00
b. Wegen en andere infrastructuur				0,00		0,00
c. Roerende goederen				0,00		0,00
d. Leasing en soortgelijke rechten				0,00		0,00
e. Erfgoed				0,00		0,00
2. Andere materiële vaste activa	0,00	0,00	0,00	0,00	0,00	0,00
a. Onroerende goederen				0,00		0,00
b. Roerende goederen				0,00		0,00
C. Verkoop van immateriële vaste activa				0,00		0,00
D. Investeringssubsidies en -schenkingen				0,00		0,00

MEERJARENPLAN

2020-2025

Toelichting bij het meerjarenplan 2020-2025:

T4: Evolutie van de financiële schulden

T4: Evolutie van de financiële schulden

2020-2025

Journalnummers: 10272

Provincie West-Vlaanderen 0207725696

Koning Leopold III-laan 41, 8200 Sint-Andries

Provinciegriffier: Geert Anthierens

Financieel Beheerder: Patrick Braet

Financiële schulden op 31 december	2020	2021	2022	2023	2024	2025
A. Financiële schulden op lange termijn	105.363.330,13	112.511.347,22	119.988.472,90	127.122.158,90	133.980.844,90	141.294.530,90
1. Financiële schulden op 1 januari	85.863.330,13	99.011.347,22	100.488.472,90	107.622.158,90	114.480.844,90	121.794.530,90
2. Nieuwe leningen	19.500.000,00	19.500.000,00	19.500.000,00	19.500.000,00	19.500.000,00	19.500.000,00
3. Aflossingen	0,00	0,00	0,00	0,00	0,00	0,00
4. Overboekingen						
5. Andere mutaties						
B. Financiële schulden op lange termijn die binnen het jaar vervallen	0,00	0,00	0,00	0,00	0,00	0,00
1. Financiële schulden op 1 januari	12.575.868,90	12.351.982,91	12.022.874,32	12.366.314,00	12.641.314,00	12.186.314,00
2. Aflossingen	-12.575.868,90	-12.351.982,91	-12.022.874,32	-12.366.314,00	-12.641.314,00	-12.186.314,00
3. Overboekingen						
4. Andere mutaties						
C. Financiële schulden op korte termijn						
Totaal financiële schulden	105.363.330,13	112.511.347,22	119.988.472,90	127.122.158,90	133.980.844,90	141.294.530,90

MEERJARENPLAN

2020-2025

Toelichting bij het meerjarenplan 2020-2025:
Overzicht van de financiële risico's



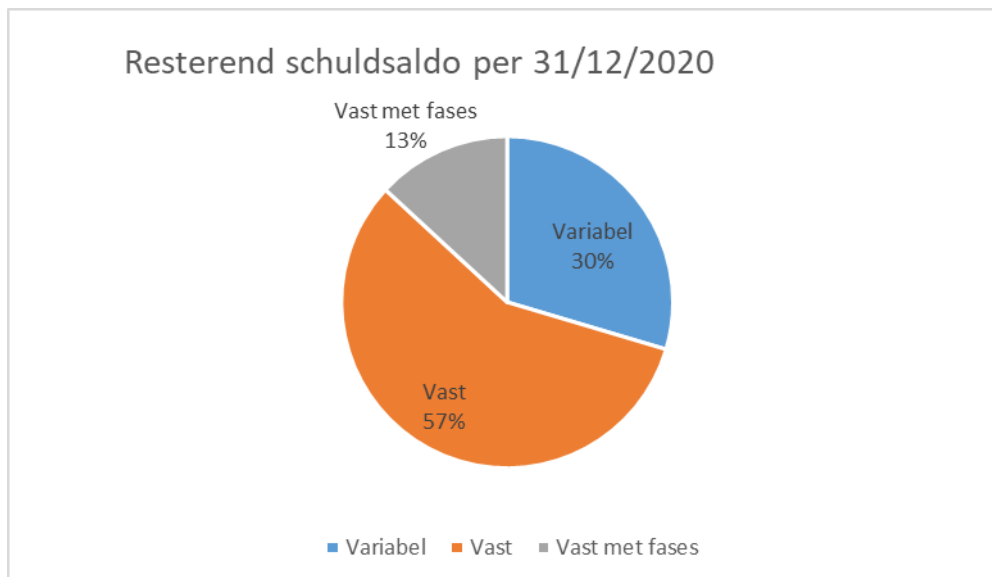
Overzicht financiële Risico's

Risico's inzake het schuldbeheer

Onderstaand overzicht geeft informatie m.b.t. de uitstaande leningsschuld bij financiële instellingen.

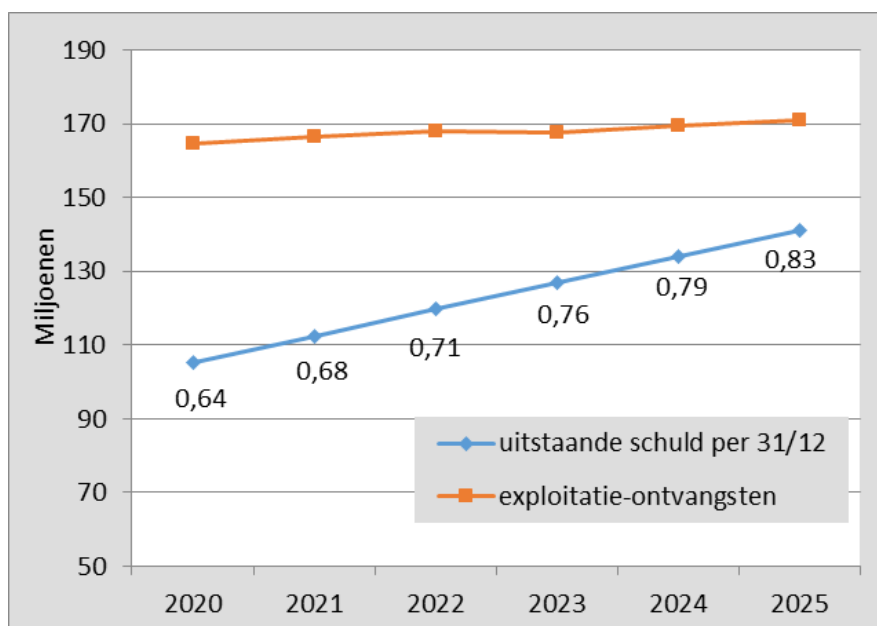
Renterisico	Resterend schuldsaldo per 31/12/2020
Variabel	24 320 000 €
Vast	47 064 729 €
Vast met fases	10 800 000 €
TOTAAL	82 184 729 €
Op te nemen leningen (2019 en 2020) en aflossing op lening 2019 (renterisico nog niet bepaald)	23 100 000 €
TOTAAL	105 284 729 €

Resterende looptijd	Resterend schuldsaldo
< 1 jaar	1 302 109 €
< 5 jaar	9 583 120 €
< 10 jaar	34 174 500 €
< 15 jaar	18 845 000 €
< 20 jaar	41 380 000 €
TOTAAL	105 284 729 €



Schuldratio op 31/12/2020:

Schuldsaldo bij financiële instellingen:	€ 105.284.729 : 0,64
Exploitatieontvangsten 2020	€ 164.772.899

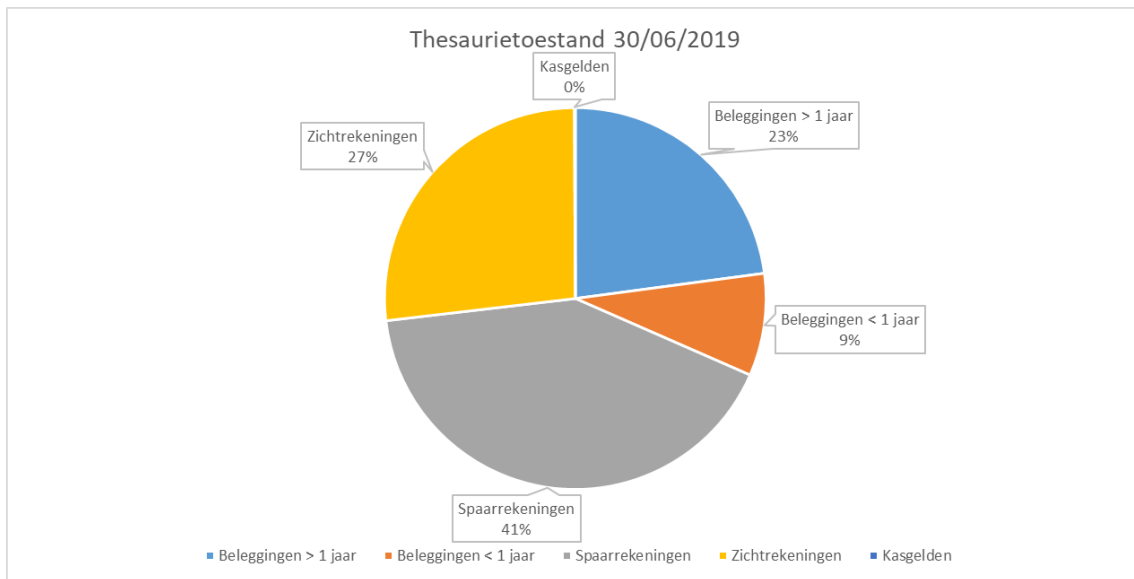


Risico's inzake thesauriebeheer

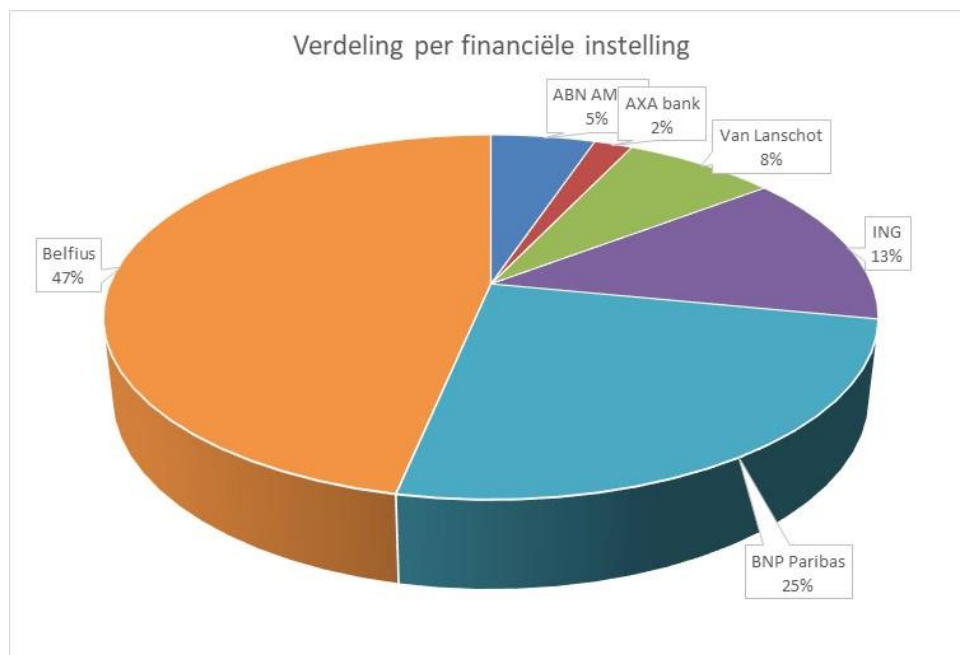
Op 30 juni 2019 ziet de opdeling van de thesauriemiddelen van de provincie West-Vlaanderen er als volgt uit:

Beleggingsrekeningen > 1 jaar	17 138 624,72
Beleggingsrekeningen < 1 jaar	6 500 000,00
Spaarrekeningen	31 137 068,81
Zichtrekeningen	20 055 725,39
Kasgelden en kasprovisies	55 041,61
Totaal	74 886 460,53

Onderstaande grafiek geeft de procentuele verdeling weer per groep van de totale thesauriemiddelen op 30 juni 2019.



De verdeling per financiële instelling is als volgt:



Risico's inzake de evolutie van de exploitatieontvangsten

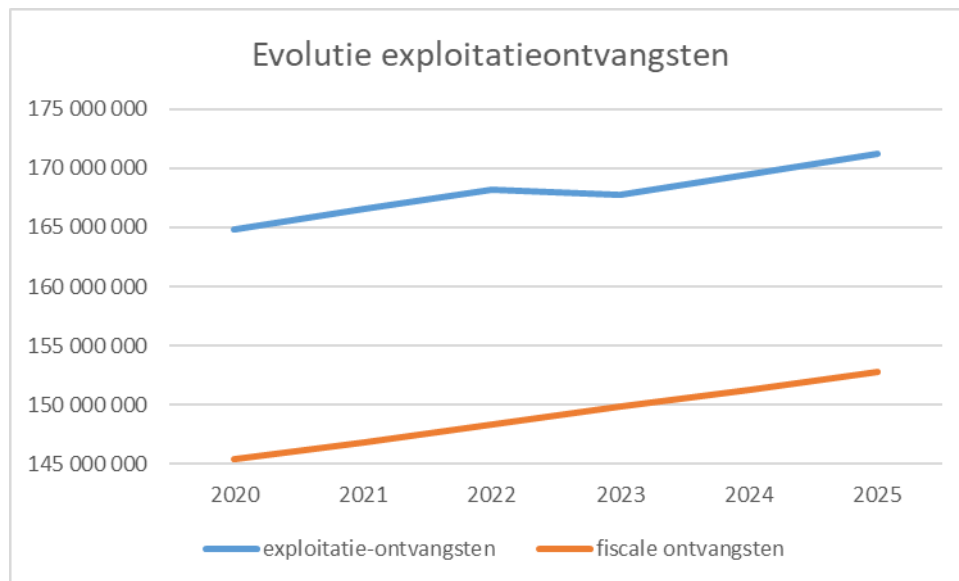
De exploitatieontvangsten bestaan uit volgende rubrieken:

- Ontvangsten uit de werking zoals inkomgelden, opbrengsten uit verhuur van gebouwen, concessievergoedingen, opbrengsten uit de verkoop van brochures,...
- Fiscale ontvangsten waaronder de opcentiemen en de eigen provinciale belastingen
- Werkingssubsidies die aan de provincie toegekend worden
- Financiële ontvangsten

De exploitatieontvangsten bestaan hoofdzakelijk uit fiscale ontvangsten (88%).



De evolutie van de exploitatieontvangsten in het meerjarenplan 2020-2025 ziet er als volgt uit:



De gedetailleerde samenstelling van de fiscale ontvangsten maakt deel uit van de documentatie (zie document overzicht van de jaarlijkse opbrengst van elke door het bestuur geheven belastingsoort).

Risico's inzake de evolutie van de exploitatie-uitgaven

Pensioenlasten [bron: jaarrekening 2018]

De provincie heeft twee pensioenovereenkomsten. Een pensioenovereenkomst met Ethias betreffende het wettelijk pensioen van statutaire ambtenaren en mandatarissen (1^{ste} pensioenpijler) en een overeenkomst met Ethias/Belfius betreffende de 2^{de} pensioenpijler voor het contractueel personeel.

Het financieel verslag (2017) voor zowel statutaire medewerkers, mandatarissen en contractuele medewerkers geeft volgende financiële situatie weer qua opgebouwde reserves en verbintenissen per eind december 2017 :

In EUR	1ste pijler (statutaire medewerkers en mandatarissen)	2de pijler (contractuele medewerkers)
RESERVES		
begin situatie per 01/01/2017	89.825.434	7.133.559
mutaties (bijdragen, uitbetaling pensioenen, beheerskosten,...)	870.131	324.023
eindsituatie per 31/12/2017	90.695.565	7.457.582
VERBINTENISSEN		
eindsituatie per 31/12/2017	204.397.923	3.066.167

1e pensioenpijler

Financieel verslag:

Eind 2017 bedraagt het totale tegoed (reserves) 90.695.565,20 euro. Dit is een kleine stijging met 0,97% ten opzicht van vorig jaar.

Actuarieel verslag:

Deel pensioenverzekering (mandatarissen) : met de beschikbare reserves (9.980.375 euro) wordt een dekkingsgraad gerealiseerd van 105%. Deel bijdragenverzekering (statutairen) : met de beschikbare reserves (80.715.190 euro) wordt een dekkingsgraad gerealiseerd van 41%.

2e pensioenpijler

Het financieel rapport 2017 toont een toename van 324.023 euro, wat een aangroei van 4,54% betekent. Op 31/12/2017 werd zo een totale reserve van 7.457.582 euro gerealiseerd.

Om de toekomstige responsabiliseringsbijdragen te financieren werd in boekjaar 2017 een voorziening aangelegd, opgesplitst in korte - en lange termijn. Voor de besturen die de betaling van de pensioenbijdragen toevertrouwd hebben aan een verzorgingsinstelling blijkt dat de verschuldigde bijdrage betaald wordt door deze verzorgingsinstelling. Voor de Provincie West-Vlaanderen betaalt Ethias de bijdrage rechtstreeks. In boekjaar 2018 werd de voorziening voor een totaal bedrag van 2.746.725,00 euro bijgevolg teruggenomen.

Met brief van 7 maart 2016 werd het deel van de pensioenreserves opgevraagd aan DIBISS. Het gaat over de vroegere boni voor kinderbijslag die door de wet van 24 oktober 2011 niet meer automatisch werden toegekend aan de besturen die niet zijn aangesloten bij het Gesolidariseerd Pensioenfonds van de provinciale en plaatselijke besturen. De reserves werden op een bijzondere rekening bij DIBISS ingeschreven en konden opgevraagd worden voor de periode dat besturen niet waren toegetreden (m.n. de periode 2012 t.e.m. 2015). Het aandeel voor de provincie West-Vlaanderen was 1.184.564,04 euro. Dit wordt geboekt in vijf gelijke schijven over de jaren 2016 tot en met 2020.

Risico's inzake de verplichtingen tegenover verbonden partijen

Het betreft entiteiten waarvoor het bestuur de wettelijke, statutaire of feitelijke verplichting heeft om rechtstreeks of onrechtstreeks tussen te komen in verliezen of tekorten.

De kredieten voor de verbintenissen aangegaan t.o.v. de verbonden partijen zijn opgenomen in het meerjarenplan.

Een overzicht:

- Westtoer
- Inagro
- POM West-Vlaanderen
- TUA West
- Vonk
- Monumentenwacht West-Vlaanderen
- Orthodoxe kerkfabriek HH Konstantijn en Helena
- Orthodoxe kerkfabriek H. Johannes de Theoloog
- Orthodoxe kerkfabriek Moeder Gods Troosteres
- Orthodoxe kerkfabriek HH Kyrillos en Methodos
- Orthodoxe kerkfabriek H. Amandus
- Kathedrale kerkfabriek Sint Salvator
- Erkende Islamitische Geloofsgemeenschap Assounah
- Instelling voor morele dienstverlening
- Polderbesturen
- Unie-K
- Syntra West
- WFIV
- TMVW (DBFMO S&R Olympiabad Brugge)
- De Lijn

Deelnemingen 2018

Omschrijving	Aantal	Nominale waarde	Ingeschreven	Nog te storten	Boekwaarde	Rubriek
Inagro			12.144.022,00	0,00	12.144.022,00	IIB.1
Westtoer			2.617.656,00	0,00	2.617.656,00	IIB.1
TuaWest			185.218,09	0,00	185.218,09	IIB.1
Monumentenwacht West-Vlaanderen			284.194,08	0,00	284.194,08	IIB.1
Vonk			102.250,04	0,00	102.250,04	IIB.1
					15.333.340,21	
Leiedal	14.572,00	42,14	614.064,08	0,00	614.064,08	IIB.2
West-Vlaamse Intercommunales	134.490,00	25,00	3.362.250,00	0,00	3.362.250,00	IIB.2
					3.976.314,08	
Brugse Maatschappij voor Huisvesting	5.350,00	2,50	13.375,00	9.946,73	3.428,27	IIB.5
Certificaten Gemeentelijke	0,00	0,00	0,00	0,00	0,00	IIB.5
De Leie CV	30,00	24,79	743,70	557,77	185,93	IIB.5
	25,00	24,79	66,25		66,25	
De Mandel CVBA	2.703,00	2,50	6.757,50	5.003,06	1.754,44	IIB.5
De Mandelbeek CV	420,00	6,20	2.604,00	1.695,84	908,16	IIB.5
De Oostendse Haard CV	300,00	12,39	3.717,00	2.787,75	929,25	IIB.5
De Vlashaard CV	2.466,00	2,48	6.115,29	2.460,54	3.654,75	IIB.5
Deelnemingen De Lijn	39.236,00	24,79	972.635,02	95.493,63	877.140,79	IIB.5
Dexia gemeentelijke holding	0,00	0,00	0,00	0,00	0,00	IIB.5
Eigen Gift- Eigen Hulp CV	105,00	25,00	2.625,00	1.968,75	656,25	IIB.5
Eigen Haard CVBA	1.128,00	2,48	2.797,44	2.098,08	699,36	IIB.5
Help Elkander CVBA	180,00	12,50	2.250,00	1.687,50	562,50	IIB.5
Het Lindenhof CVBA	251,00	2,48	622,48	167,35	455,13	IIB.5
Izegemse Bouwmaatschappij CVBA	725,00	6,25	4.531,25	2.734,02	1.797,23	IIB.5
Mijn Huis CVBA	140,00	12,50	1.750,00	1.312,50	437,50	IIB.5
Ons Onderdak CVBA	530,00	2,48	1.314,40	948,43	365,97	IIB.5
T' HEIST BEST CV	120,00	12,40	1.488,00	1.115,52	372,48	IIB.5
Tieltse Bouwmaatschappij CV	1.273,00	6,20	7.892,60	5.919,45	1.973,15	IIB.5
Vivendo	1.400,00	12,50	17.500,00	13.124,59	4.375,41	IIB.5
Vl. Mij voor Watervoorziening	548.820,00	25,00	13.720.500,00	59.967,92	13.660.532,08	IIB.5
Vlaamse Huisvestingmaatschappij	460,00	5,00	2.300,00	0,00	2.300,00	IIB.5
Vlaamse Landmaatschappij NV	100,00	24,79	2.479,00	0,00	2.479,00	IIB.5
Woonmaatschappij IJzer en Zee	1.700,00	12,49	21.231,00	15.092,00	6.138,70	IIB.5
Woonwel	106,00	34,00	3.604,00	2.477,02	1.126,98	IIB.5
Xom Nv	27.754,00	100,00	2.775.400,00	0,00	2.775.400,00	IIB.5
Xom Nv (cfr statuten)			487.114,78		487.114,78	IIB.5
Jobpunt Vlaanderen	228,00	24,79	5.652,12	0,00	5.652,12	IIB.5
Provinciale Ontwikkelingsmaatschappij			8.353.065,00	0,00	8.353.065,00	IIB.5
EthiasCO			103.234,80	0,00	103.234,80	IIB.5
Luminus	1,00	125,00	125,00	0,00	125,00	IIB.5
Wonen Regio Kortrijk	2.215.826,00	0,01	22.158,26	15.521,24	6.637,02	IIB.5
Impuls	674.914,00	0,01	6.749,14	4.575,53	2.173,61	IIB.5
			26.552.398,03	246.655,22	26.305.741,91	
		Totaal:	45.855.303,18	242.079,69	64.922.876,88	
<i>IIB.1 Extern verzelfstandigde agentschappen</i>						
<i>IIB.2 Intergemeentelijke samenwerkingsverbanden en soortgelijke entiteiten</i>						
<i>IIB.3 Publiek private samenwerkingsverbanden</i>						
<i>IIB.5 Andere FVA</i>						

[bron: jaarrekening 2018]

Andere risico's

Toegestane leningen

Er zijn 2 toegestane leningen aan de Vlaamse Landmaatschappij voor:

- Grondenbank De Gavers-Esser: 2.750.000 euro
- Grondenbank Heulebeek: 1.500.000 euro

Langdurige overeenkomsten

Overzicht zakelijke rechten per 31/12/2018 [bron: jaarrekening 2018]

ERFPACHT

In erfpacht gegeven

ERFPACHT	LOCATIE	BEGINDATUM	TERMIJN
Vlaams Gewest - ANB	diverse	1/04/2012	99 jaar
VZW Astronomische Contact Groep	Palingbeek paviljoen	1/05/1992	27 jaar
VZW Diogenes	Palingbeek hoeve + grond	1/06/1999	35 jaar / 27
De Vlaamse My voor waterzuivering (nu Vlaamse My voor Watervoorziening CV cvba De Watergroep)	De Gavers (pompgebouw + oprit ondergrondse leidingen + installatie)	geen exacte datum beslissing PR	30 jaar
	De Gavers (ondergrond van diverse percelen voor aanleg ondergronds leidingen)	1/04/1989	30 jaar
	De Gavers	1/04/2015	31/03/2114
Imewo	Bulskamp 2 elek. Cabines		
VZW Loca Labora	Bulskampveld hoeve + grond	1/04/2000	33 jaar
Gemeente De Panne	Garzebekeveld	1/01/2003	27 jaar
De Groene Kans	Ijzerboomgaard, Diksmuide	1/07/2015	27 jaar
TMWV	Olympisch zwembad	1/03/2013	31/12/2046
Stad Ieper	Erfgoeddepot Ieper	1/10/2017	99 jaar
vzw Unie-K	Brugge/Hooledede/Izegem/Roeselare	1/01/2014	50 jaar
Hogeschool West-Vlaanderen	Campus PIH Kortrijk	1/09/1995	99 jaar
Stad Kortrijk	Vlinderkouter Bissegem	1/01/2000	31/12/2054
Stad Kortrijk	Erfgoeddepot Kortrijk	1/02/2018	30 jaar
vzw WFIV	Kwartier Stevens, Zedelgem	1/11/2013 + 1/11/2015	99 jaar

In erfpacht genomen

EIGENAAR	LOCATIE	BEGINDATUM	TERMIJN
ANB	diverse	1/04/2012	99jaar
OCMW Ieper	Gasthuisbossen (gronden)	1/04/1996	31/03/2095
Stad Ieper	Hill 60	1/07/2014	50 jaar
Vlaams Gewest - MDK	Raversijde	30/10/2015	49 jaar - 29/10/2064
Gemeente Wevelgem	Bergelen Gullegem (gronden)	1/01/1999	30 jaar 31/12/2028
Stad Blankenberge	Zeebos (gronden + woning)	1/10/1997	99 jaar
Stad Brugge	POZ Brugge (grond zwembad Doomstraat)	1/10/1973	99 jaar
Stad Brugge	Olympia Zwembad te Brugge	1/09/2011	35 jaar
ANB	Diksmuide (Woumen) - De Otter	1/01/2014	50 jaar
Polder de Moeren	Sint-Karelsmolen Veurne toegangsweg + grond parking	1/05/2007	99 jaar
ANB	De Panne - De Nachtegaal	1/01/2014	50 jaar
Stad Kortrijk	TBS Kortrijk (Tuinbouwschool + conciërgeriewoning)	1/09/1999	50 jaar
Erfgoeddepot Brugge	Stad Brugge	1/02/2018	30jaar
Stad Izegem	Kasteel Wolvenhof	1/01/2011	99 jaar
Gemeente Wingene	startercentrum Wingene	1/02/2012	33jaar
Kerfabriek Sint-Salvator	Ter Doest schuur	1/01/2001	50 jaar
VZW Talbot House Poperinge	Pool of Peace Heuvelland/Wijtschate	1/05/2007	60 jaar
Waterwegen en Zeekanaal	Veurne	1/03/2014	75jaar
Nieuwe Polder van Blankenberge	Pompgebouw Zuienkerke	1/01/2013	27 jaar

GBRUIKSRECHTEN⁽¹⁾

In gebruik gegeven

GBRUIKER	LOCATIE	BEGINDATUM	TERMIJN
Georges Pante	Tillegembos weiden		
DEWEERDT André	Tillegembos weide	1/01/2003	1 jaar
diverse duikclubs (40)	De Gavers waterplas	1/01/2018	9 jaar
vzw Zeil-en Surfclub Gavermeer	De Gavers waterplas zone 1w2 en 1w3	1/07/2014	30/06/2023
VZW VOC BULSKAMPVELD	BULSKAMPVELD vogelopvangcentrum	3/02/2005	9 jaar
VANDAMME Wim	BULSKAMPVELD grond	1/01/2002	30/09/2010
Private Stichting Stella Lucet	domein d' Aertrycke - gebruik schuur	1/07/2013	1 jaar, stilzwijgend verlengbaar met telkens 1
Dhr.en mevr. Marc Verplancke-Tylleman	domein d' Aertrycke - gebruik moestuin+oude	1/10/1991	onbepaalde duur
Dejonghe - Kints	schaphenhok d'Aertrycke	19/10/2012	onbepaalde duur
PINTELON Jozef	Zeebos : gebruik weiden		
BVBA Hippo Service	Fort van Beieren	1/07/2010	30/06/2019
Vlaams Gewest-ANB	gronden 't Zwin	1/12/2016	9 jaar stilzwijgend verlengbaar voor 9 jaar
Dirk Goemaere	IJzerboomgaard te Diksmuide	1/09/2010	31/12/2010 (stilzwijgend verlengbaar met
Groene Kans	KTA-hoeve - IJzerboomgaard Diksmuide	15/11/2011	1 jaar (stilzwijgend verlengbaar met telkens 1
UNU/CRIS	SEMINARIE Brugge lokalen	1/10/2013	onbepaald
VZW Club Brugge	BOEVERBOS parking : 172 parkeerplaatsen	Voetbalseizoen	Voetbalseizoen
vzw Cercle Brugge	BOEVERBOS parking : 172 parkeerplaatsen	Voetbalseizoen	Voetbalseizoen
De stad Kortrijk	Sprotcomplex PTI Kortrijk	1/09/2013	1 jaar
Howest	perceel grond voor parking	1/09/2017	6 jaar, stilzwijgend verlengbaar met 1 jaar tot
vzw Cobot	weefzaal PTI	1/12/2017	31/12/2020
Provincie Oost-Vlaanderen	lokalen PTI	1/09/2018	2 schooljaren - verlengbaar per schooljaar
Inagro	percelen via add. 1	1/01/2014	31/12/2018 (stilzw verlgb 1 jaar
vzw Provinciale dienstverleningscentra	Magdalenahoeve + 2 weiden aan Ons Erf	1/04/2009	1 jaar
VLAAMSE AUTONOME SCHOOL	PIH Kortrijk	1/12/2014	onbepaald
Stad Kortrijk	erfgoeddepot Kortrijk	1/02/2018	30 jaar
POM	Tolhuis	1/02/2017	1 jaar (stilzwijgend verlengbaar met telkens
Stad Brugge	Erfgoeddepot Brugge	1/02/2018	30 jaar
Vissersclub 't Hooghe	Kasteelpark 't Hooghe	1/01/2012	9 jaar stilzwijgend verlengbaar voor 9 jaar
Gaselwest	startercentrum roeselare	17/02/2011	onbepaald
FV GROOT TER DOEST	TER DOEST schuur	5/12/2000	50 jaar
Westtoer	max. 6 VP ZW-VI	1/01/2014	31/12/2018 - uiterlijk 31/12/2019
Vonk	Filiaal III + pc lokaal filiaal I	1/01/2017	31/12/2019
POM	diverse startercentra	1/01/2014	31/12/2018
Vandewiele-Jonckheere	percelen gelegen te Torhout	20/09/2018	9 jaar

In gebruik genomen

EIGENAAR	LOCATIE	BEGINDATUM	TERMIJN
VZW BROEDERS VAN LIEFDE	Bulskamp gronden	1/10/2001	9 jaar
Gemeente Dentergem	lokalen hoeve Baliekouter	datum voorlopige oplevering	9 jaar (stilzwijgend verlengbaar voor 9 jaar)
Hippo Service bvba	Fort van Beieren (Koolskamp)	1/07/2010	30/06/2019
Aquaflin	Fort van Beieren (Koolskamp)	11/02/2010	precair
Vlaams Gewest - Agentschap Wegen&Verkeer	IJzerboomgaard	11/02/2016	onbepaald
VMM	Koolhofput	10/02/2014	5 jaar (stilzw verlgb 5 jaar)
DESOT Noël	Spoorwegbedding Ieper-Kortemark doorgang fietspad	1/04/2004	9 jaar (stilzijgend
Openbare Instelling Groot Seminarie	Seminarie Brugge lokalen	1/10/2012	onbepaald
Stad Brugge	Provinciehuis Boeverbos parking	15/01/2004	onbepaald
OCMW Kortrijk	Tuinbouwschool - aanleg parking	1/09/2014	31/08/2020 stilzw.verl. 3 jr.
Ministerie van de Vlaamse Gemeenschap	Roeselare : gronden	1/08/2005	9 jaar (stilzijgend
Gemeente Zwevegem	Mechaniekersgebouw site Transfo	1/07/2015	onbepaald
Florum nv	Loofstraat - PTI Kortrijk	8/11/2011	onbepaald
Waterwegen en Zeekanaal	Damse Vaart	1/10/2014	onbepaald
Natuurpunt afdeling Damme	sectie d, perceel 167/02E	1/01/2013	onbepaald

⁽¹⁾ Strikt genomen geen zakelijke rechten, te vergelijken met huurovereenkomsten

OPSTAL***In opstal gekregen***

EIGENAAR - OPSTALGEVER	LOCATIE	BEGINDATUM	TERMIJN
1Belgische Staat 2 The commonwealth war graves commission	Gasthuisbossen - Hill 60	1/08/2014	50 jr.
NV Fortbeke Brugge	Fort van Beieren	15/03/2000	20 jaar - stilzw.verlgb.telkens 1 jaar
gemeente Zwevegem	Zwevegem site Transfo	24/nov/15	tot 07/03/2042
Mortier Vanhaecke	Groot Moerhof	1/04/2012	50 jaar
gemeente Zwevegem	Zwevegem site Transfo (duiktank)	ingang bij vervullen opschortende vwd.	30 jaar vatbaar voor verlenging max. 50jr.

In opstal gegeven

OPSTALHOUDER	LOCATIE	BEGINDATUM	TERMIJN
GASELWEST	Cabine Palingbeek	1/09/2006	9 jaar (stilzwijgend)
NV BAVIK Harelbeke	De Gavers - grond	9/11/1995	30 jaar
NV Twin Properties	domein d'Aertrycke	10/11/1995	50 jaar (10/11/2045)
ETIZ-AG	Domein Wallemote Cabine Wolvenhof	23/02/2006	9 jaar (stilzwijgend)
Nv Fortbeke - Mark Wenten	Fort van Beieren	15/03/2000	20 jaar - stilzw.verlgb. Telkens 1 jaar
OC Natuur en Bos	t Zwin	21/05/2015	30 jaar
Proximus Brussel		1/01/2000	9 jaar (verlengbaar met 9 jaar)
Ponsaert-Muyllé - vzw Varkens KI	Beitem POVLT	5/12/1994	30 jaar
GASELWEST	Cabine Beitem POVLT	1/08/2006	9 jaar (stilzwijgend)
vzw Inagro	Beitem POVLT	1/05/2015	12 jaar (jaarl. stilzwijgend verlengbaar)
vzw PCBT	POVLT - Beitem	1/11/2010	12 jaar (jaarl. stilzwijgend verlengbaar) max. 50jr.
WVEM Brugge	Wevelgem electriciteitscabine	1/01/2002	9 jaar (stilzw.verlengbaar)
POM West-Vlaanderen	Starterscentrum Waregem	1/08/2014	40 jaar
Mortier Vanhaecke	Groot Moerhof	1/04/2012	50 jaar

Juridische geschillen [bron: jaarrekening 2018]

1. Gewone Rechtbank
15 hangende geschillen (waarvan 5 zonder eis en 3 met tussenkomst door Ethias) die behandeld worden door 12 advocaten.
2. Raad van State
26 hangende geschillen die behandeld worden door 6 advocaten, zonder eis.
3. Vredegerecht
3 geschillen, behandeld door 3 advocaten
4. Arbeidsrechtbank
1 rechtszaak
5. Raad voor vergunningsbetwistingen
8 dossiers waarvoor geen eis werd ingediend, 1 advocaat komt hierin tussen.
6. Politierechtbank
2 geschillen hangende, met tussenkomst van Ethias
7. Correctionele rechtbank
1 geschil hangende, met tussenkomst van Ethias.
8. Hof van Beroep
2 geschillen

MEERJARENPLAN 2020-2025

**Toelichting bij het meerjarenplan 2020-2025:
Verwijzing naar de plaats waar de documentatie
beschikbaar is**



Documentatie

Het provinciebestuur stelt de documentatie fysiek ter beschikking in boekdeel 2.

MEERJARENPLAN 2020-2025

Documentatie bij het meerjarenplan 2020-2025

De documentatie bij het meerjarenplan 2020-2025 is samengesteld uit de volgende zeven documenten:

- Omgevingsanalyse
- Overzicht van alle beleidsdoelstellingen die in het meerjarenplan zijn opgenomen, met bijhorende actieplannen en acties, met bijhorende ramingen van ontvangsten en uitgaven
- Overzicht, per boekjaar, van de toegestane werkings- en investeringsubsidies
- Per beleidsdomein, het overzicht van beleidsvelden
- Overzicht van de verbonden entiteiten
- Overzicht van de jaarlijkse opbrengst van elke door het bestuur geheven belastingsoort

MEERJARENPLAN 2020-2025

**Documentatie bij het meerjarenplan 2020-2025:
Omgevingsanalyse**



Omgevingsanalyse provinciebestuur West-Vlaanderen

1.1. De omgevingsanalyse: van missie tot vijf strategische keuzes

Het provinciebestuur West-Vlaanderen put haar bevoegdheden uit artikel 2 van het provinciedecreet (missie). Vanuit die missie formuleerde het provinciebestuur vooreerst een visie. Deze visietekst beschrijft hoe het provinciebestuur met haar missie om wil gaan. De visie is gebouwd rond vijf rollen, drie opdrachten en 2 strategische horizons.

Provinciedecreet, artikel 2

§ 1. De provincies zijn het intermediair beleidsniveau tussen het Vlaamse en het gemeentelijke niveau. De provincies beogen om op het provinciale niveau bij te dragen tot de duurzame ontwikkeling van het provinciale gebied.

§ 2. Overeenkomstig artikel 41 van de gecoördineerde Grondwet zijn de provincies bevoegd voor de regeling van de provinciale belangen. Tot die provinciale belangen behoren met name :

1° de bovenlokale taakbehartiging. Een taakbehartiging is bovenlokaal als ze aangelegenheden van lokaal gemeentelijk belang overstijgt, voor zover ze streekgericht blijft en gericht is op realisaties binnen de grenzen van het grondgebied van de provincie;

2° ondersteunende taken op verzoek van andere overheden;

3° het nemen van initiatieven met het oog op gebiedsgerichte samenwerking tussen besturen in een regio, met inbegrip van samenwerkingsverbanden met of zonder rechtspersoonlijkheid, binnen de grenzen, vastgelegd door de Vlaamse Regering, zonder afbreuk te doen aan het decreet van 6 juli 2001 houdende de intergemeentelijke samenwerking.

Alleen als dat bij decreet uitdrukkelijk is bepaald, kunnen de provincies de medewerking van de gemeenten regelen.

§ 3. Voor de aangelegenheden, vermeld in artikel 4 en 5 van de bijzondere wet van 8 augustus 1980 tot hervorming der instellingen, oefenen de provincies geen bevoegdheden en taken uit.

De werking van de provincie zit vervat in 10 sterke verhalen. Per verhaal werd een analyse van het speelveld (SWOT) en van de spelers (stakeholdersanalyse) uitgevoerd die samen leidden tot een synthese van de beleidsopportuniteiten (confrontatiematrix).

De 10 verhalen resulteerden uiteindelijk in 5 beleidsdoelstellingen en 1 aanvullende beheersmatige beleidsdoelstelling.

1.2. De visie van de provincie West-Vlaanderen: vijf rollen, drie opdrachten en twee strategische horizonten

De provincie wil als regiobestuur het grondgebied West-Vlaanderen verder gebiedsgericht uitbouwen tot een duurzame, ondernemende, recreatieve en kwaliteitsvolle provincie. Met het oog op vernieuwing speelt het provinciebestuur alert in op maatschappelijke en bestuurlijke veranderingen, in afstemming met andere overheden en organisaties, ook over de grenzen. Als kennispartner biedt het expertise aan en garandeert het een kwalitatieve en servicegerichte organisatie die West-Vlamingen zoveel mogelijk bij het beleid betreft. Op die manier wordt de baseline 'De gedreven provincie' vorm gegeven.

Vijf rollen

De provincie West-Vlaanderen neemt zich voor om 5 betekenisvolle rollen te spelen: die van regisseur, van belangenverdediger, van internationale vertegenwoordiger, van bouwheer en van katalysator-aanjager.

REGISSEUR

De provincie als een regisseur die net hoog genoeg torent om een helikopterview te bewaren en net laag genoeg staat om vertrouwd te zijn met de lokale culturen en materies.

De provincie als een regisseur die het toonbeeld is van leiderschap. Hij heeft de touwtjes in handen, stuurt de processen en haalt tegelijk het beste in mensen naar boven. De regisseur vervult de regierol met een grote zin voor verantwoordelijkheid en heeft een grote kennis over participatie.

Een regisseur heeft een doordacht plan in zijn hoofd maar laat zich soms ook gaan in een improvisatorische vrijheid. En dat mag, zolang het einddoel niet uit het oog wordt verloren. Hij behoudt daarbij het overzicht, laat zich niet afleiden en neemt zo nodig de eindbeslissing.

BELANGENVERDEDIGER

De provincie als een belangenverdediger die denkt en handelt in termen van oplossingen vinden, luisterbereidheid en engagement. Die zich laat kennen als een verdediger van het ganse grondgebied en opkomt voor elke bewoner, elke ondernemer, elke stakeholder, elke West-Vlaamse zaak – hoe kleinschalig ook – die het verdient om verdedigd te worden. Een belangenverdediger in positieve situaties of materies maar die zich des te sterker manifesteert in gevallen van schade(berokkening) of bedreigende situaties, zowel in Vlaanderen, België, Europa

INTERNATIONALE VERTEGENWOORDIGER

De provincie als een internationale vertegenwoordiger die interessante opportuniteiten detecteert en omzet in voordelen voor de regio. Die actief zoekt naar strategische allianties met hogere overheden en andere binnen- en buitenlandse regio's om West-Vlaanderen maximaal te

vertegenwoordigen op (inter)nationaal vlak. Die daarnaast een echte kennispartner is om maximaal Europese middelen aan te trekken voor de regio. Een internationale vertegenwoordiger die de flair heeft van een energieke ambassadeur die networking combineert met een grote drive om resultaten te boeken voor zijn provincie.

BOUWHEER

De provincie als een bouwheer die zijn eigen patrimonium op een duurzame manier beheert en ontwikkelt. De provincie als een bouwheer die zinvolle projecten initieert of opdracht daartoe geeft voor de verbetering van het wooncomfort, de bedrijfsactiviteiten en de mobiliteit, voor zowel de burger als voor de ondernemer in West-Vlaanderen.

Die ook de krijtlijnen uitzet voor de infrastructurele uitbouw van de provincie voor de toekomst. Een bouwheer die blijk geeft van een visionaire blik op hoe wonen, werken en ontspanning zich harmonieus verhouden in een ruimtelijke planning die mens en milieu respecteert.

KATALYSATOR-AANJAGER

De provincie als een katalysator-aanjager die producten, diensten en processen ter verbetering van de welvaart in een stroomversnelling kan brengen. Die het talent en de wil heeft om het maximaal rendement te halen uit haar eigen sterktes.

Een aanjager par excellence die een grondige materiekennis weet te combineren met een niet te stuiten overredingskracht.

Een katalysator-aanjager die erin slaagt om over enthousiaste ambassadeurs te beschikken die het inspirerend West-Vlaams verhaal mee helpen uitdragen. Een katalysator-aanjager die permanent het West-Vlaams gevoel aanwakkert en op die manier iedere West-Vlaming zijn of haar grenzen doet verleggen.

Drie grondgebonden opdrachten

GROEIEN

Onze waardevolle West-Vlaamse grond verdient respect, met een duurzaam gebruik van de schaarse en dus waardevolle ruimte: leefbare woonkernen, goed uitgeruste bedrijventerreinen, voldoende landbouwgrond, waardevolle natuur, droge voeten en duurzame energie.

Om ervoor te zorgen dat natuur, grond en water optimaal gebruikt worden, zodat onze provincie verder kan groeien, nemen we de rollen op van regisseur en bouwheer.

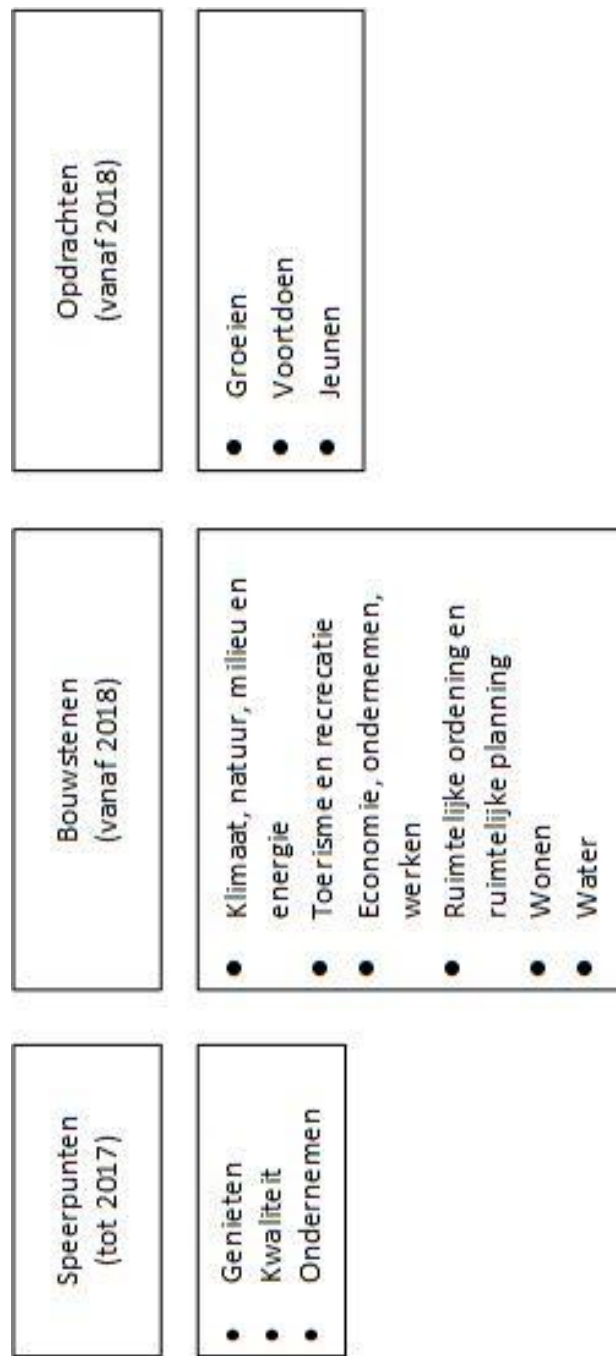
VOORTDOEN

Hard werken en voortdoen, het zit in het DNA van de West-Vlaming. Het ondernemen maakte van onze provincie een welvarende regio. Een gunstig bedrijfsklimaat, professionele opleidingen, stimulansen voor starters en groeiensen voor land- en tuinbouw stellen onze welvaart veilig.

Om het ondernemerschap naar een nog hoger niveau te tillen brengen we economische en technologische partners samen en verdedigen we de belangen van onze ondernemers, zowel nationaal als internationaal. Als belangenverdediger, aanjager en internationale vertegenwoordiger rollen we beloftevolle wegen uit.

JEUNEN

West-Vlamingen zijn levensgenieters. `Jeunen´ en gastvrijheid gaan hier hand in hand. Het recreatieve aanbod en de verblijfsmogelijkheden hier zijn uniek. Provinciale domeinen, fiets- en wandelroutes, oorlogsherinneringen, sterrenrestaurants, topevenementen en onze prachtige kust bekoren iedere West-Vlaming en bezoeker. Deze ingrediënten maken van onze provincie een excellente regio die we als ambassadeur met fierheid promoten tot ver buiten onze grenzen.



Twee duidelijke strategische horizons

De sterktes van de provincie ontwikkelen en promoten, beschouwt het provinciebestuur als een opdracht van de eerste rang. De ambitie is dubbel: een bestuur zijn voor de hele provincie en daarnaast optreden als partner, met kennis en ervaring, om de provincie vooruit te helpen.

KENNISPARTNER

Als kennispartner willen we expertise aanbieden en een kwalitatieve, servicegerichte organisatie garanderen die West-Vlamingen zoveel mogelijk bij het beleid betreft. Op die wijze geven we vorm aan onze baseline 'de gedreven provincie'.

REGIOBESTUUR

Als regiobestuur willen we het grondgebied West-Vlaanderen verder uitbouwen tot een duurzame en groeiende provincie. Met het oog op vernieuwing spelen we alert in op maatschappelijke en bestuurlijke veranderingen, in afstemming met andere overheden en organisaties, ook over de grenzen.

1.3. Vier waarden

ONDERNEMERSCHAP

West-Vlamingen luisteren, pakken problemen aan, stemmen vraag en aanbod op elkaar af en houden het stuur in handen.

SAMENWERKING

West-Vlamingen werken samen. We staan dicht bij elkaar, we zetten de talenten van medewerkers in en pakken de zaken multidisciplinair aan.

FLEXIBILITEIT

West-Vlamingen zijn van nature wendbaar. We passen ons aan als omstandigheden veranderen, zoeken oplossingen, streven naar maximale output, blijven vernieuwen, en we hebben geen schrik om te veranderen.

RESPECT

West-Vlamingen gaan respectvol om met anderen. We zijn eerlijk, oprecht en betrouwbaar en handelen met respect voor elkaar, voor de burgers, de partners en de regelgeving.

1.4. Tien sterke verhalen

VERHAAL 1: TOP-ATTRACTIEVE PROVINCIE

De provincie West-Vlaanderen is de sterkste toeristische provincie van Vlaanderen met vier toeristische regio's: de Kust, de Westhoek, het Brugse Ommeland en de Leiestreek. Ook onze provinciehoofdstad Brugge gooit hoge ogen als internationale kunststad. Concreet tellen we in onze provincie 7 miljoen aankomsten (aantal verblijfstoeristen), 33 miljoen overnachtingen en 27 miljoen dagtoeristen. Het toerisme in West-Vlaanderen is op zich een belangrijke economische factor met een globale omzet van € 3,5 miljard en ca. 50.000 voltijdse jobs.

Onze provincie kent een hele reeks topattracties zoals de pretparken Plopsaland, Bellewaerde Park en Boudewijn Seapark, toonaangevende musea zoals de Brugse musea, het In Flanders Fields Museum, Texture en Mu.ZEE. De provincie staat zelf in voor drie topattracties met name het Zwin Natuur Park, Raversyde en recreatie- en natuurdomein De Gavers.

Ons toeristisch apparaat wordt ondersteund door een hele reeks aan toeristische ondernemers gaande van sterrenchefs en tophotels over typische restaurants met streekproducten naar kleine koffiehuisen en B&Bs. In totaal behaalden 300 ondernemers in de voorbije jaren het kwaliteitslabel van Westtoer en tellen we 150 toeristische info-punten.

Naaft het economisch belang vervullen we een belangrijke rol voor het fysieke en mentale welzijn van onze eigen inwoners: de recreatieve producten van Westtoer met op kop de 4 fietsnetwerken en de 11 wandelnetwerken bieden de West-Vlamingen dan weer een toprecreatief product aangevuld met klassieke fiets-, wandel- en erfgoedroutes.

In onze zeer goed uitgebouwde provinciedomeinen (15 in totaal, goed voor 2000 ha) zorgen natuur, landschap en recreatie voor multifunctionele bovenlokale topproducten. Onze domeinen zijn samen goed voor 3 miljoen bezoekers op jaarbasis. Op het vlak van speelreinen, picknickfaciliteiten en erfgoed vormen onze domeinen zelfs een benchmark voor vele andere actoren. De 9 Groene assen garanderen een kwalitatief fiets- en wandel-aanbod in een groene omgeving waar plaats is voor rust, recreatie en ontspanning. Natuurlijefhebbers kunnen terecht in onze natuureducatieve centra zoals de Duinpanne, het Zwin Natuur Park, de Blankaart, de Palingbeek, het Bulskampveld en de Gavers.

Analyse van het speelveld (SWOT)

Sterktes	Zwaktes
<ul style="list-style-type: none">Vier sterk uitgebouwde en attractieve toeristische regio's in partnership met de 64 West-Vlaamse gemeenten ondersteund door smaakmakende campagnes onder regie van Westtoer (via promotiepools 50 % gefinancierd door provincie)	<ul style="list-style-type: none">Promotiebudgetten binnen promopools Brugse Ommeland, Leiestreek en Westhoek zijn relatief beperkt; beleidsinitiatieven en bestaffing inzake toerisme & recreatie bij vele West-Vlaamse gemeenten staan onder druk

<ul style="list-style-type: none"> • Performant toeristisch apparaat met enerzijds topattracties en anderzijds kwalitatieve bedrijven in de toeristisch-recreatieve sector (Horeca, campings, kleinschalig logies, jeugdtoerisme,...) ondersteund door Q-label van Westtoer • Grote eigen troeven binnen de provincie West-Vlaanderen: provinciedomeinen, Zwin Natuurpark, Raversyde, Gavers/Transfo • Sterk recreatief product van Westtoer: fiets- en netwerken, fiets- en wandelroutes, Horizon 2025 • Sterke ervaring en expertise inzake events (Beaufort, Kastelen & Abdijen, Weekend van het volkscafé, Rondje Roodbruin... en bij Provincie: Gone West) 	<ul style="list-style-type: none"> • Provincie West-Vlaanderen is wel zeer nuttig, maar toch onzichtbaar: veel private toeristische actoren kennen de provincie minder goed. Ondersteuningsmogelijkheden private actoren beperkt. • Diverse mogelijkheden binnen het eigen provinciale patrimonium en inzake erfgoed en educatie blijven onderbenut. • Samenwerking tussen provinciale diensten, agentschappen en GGW kan efficiënter; groots opgezette projecten leveren niet onmiddellijk de gewenste resultaten cf. landschapspark Bulskampveld. • De bereikbaarheid van de toeristische regio's en van diverse topattracties is niet optimaal.
<p style="text-align: center;">Kansen</p>	
<ul style="list-style-type: none"> • Nieuwe thematische programma's van de provincie bieden opportuniteiten tot samenwerking tussen agentschappen en provinciale diensten: Groen, MINAWA, mobiliteit, communicatie, regionale - en stadlandschappen. Nieuwe invulling GGW. • West-Vlaamse gemeenten en steden staan open voor de coördinatie van provincie - Westtoer inzake recreatie-toerisme • Vlotte samenwerking met diverse Vlaamse agentschappen (MDK, ANB, VLM, AWV, Vlaamse Waterweg, Sport Vlaanderen,...) die de regio van Westtoer/provincie erkennen inzake recreatie • Nieuwe subsidiemogelijkheden vanuit Toerisme Vlaanderen en Europa • Nieuwe mogelijkheden met betrekking tot duurzame toeristische mobiliteit. Focus op SDGs. Nieuwe opportuniteit: fietsnelwegen 	<p style="text-align: center;">Bedreigingen</p> <ul style="list-style-type: none"> • Toeristisch-recreatief product staat voortdurend onder druk omwille van evoluties in andere sectoren: landschap onder druk omwille grootschalige landbouw, stedelijke ontwikkeling, wegeninfrastructuur en industrie; het open zeezicht is bedreigd door het Plan om eilanden zeer dicht tegen de kust aan te leggen • Het provinciaal model staat op zich onder druk: mogelijke grootschalige fusies van gemeenten in de toekomst, standpunten van diverse politieke partijen, stadsgewesten, streekintercommunales • Neiging tot centralisme van de Vlaamse administratie en politiek • Toerisme Vlaanderen actueel sterk gericht op het aantrekken van buitenlandse toeristen en minder geneigd projecten die de binnenlandse markt ondersteunen te betoelagen; terughoudendheid t.o.v. 'toerisme' bij de Europese programmasecretariaten • Niet elke provincie/PTO is even sterk uitgebouwd inzake toerisme en recreatie.

VERHAAL 2: DUURZAME EN ECONOMISCHE ONTWIKKELING

De provincie West-Vlaanderen kan prat gaan op een uitstekend socio-economisch rapport. De West-Vlaamse conjunctuurbarometer van de Nationale Bank van België vertoont een duidelijk opwaartse beweging. Het komt er op aan om deze economische trend vast te houden en voorop te blijven lopen. Een duurzame economische ontwikkeling resulteert in duurzame leefbaarheid in de regio.

West-Vlaanderen is de meest geïndustrialiseerde regio van Vlaanderen. De versterking van deze industrie, gedragen door talrijke kmo's, is dan ook een basispilier van dit programma. De focus wordt gelegd op de economische speerpuntsectoren voor West-Vlaanderen: de mature clusters rond nieuwe materialen (textiel en kunststoffen), machinebouw & mechatronica en de agrovoedingsindustrie, mee geschraagd door een krachtige landbouwsector, zijn evidenties. Daarnaast vormt de Noordzee een uniek biotoop om een trekkende rol te spelen op gebied van de zeer toekomstgerichte én duurzame blauwe/mariene economie, met o.m. on-, near- en offshore energie. Tot slot wordt binnen de zorgconomie de brug geslagen tussen de maatschappelijke uitdaging voor betaalbare zorg in een vergrijzende samenleving en de technologische knowhow van onze kmo's.

Naast het industriële weefsel beschikt West-Vlaanderen over een dicht handels- en toeristisch weefsel dat kleinschaliger is dan elders in Vlaanderen en de kracht en aantrekkelijkheid van de West-Vlaamse steden en gemeenten uitmaakt. Versterking van deze groep ondernemers is een evidente pijler in een duurzaam economisch model voor West-Vlaanderen.

Het verder stimuleren van de economische ontwikkeling op een duurzame manier is perfect op zijn plaats binnen de provinciale werking die zich focust op grondgebonden activiteiten. De provincie kan de economische motoren verder versterken door gefocuste initiatieven in de landbouw, de bedrijfswereld, de kleinhandel en het toerisme, waarbij de intersectorale en multidisciplinaire aanpak elementair en uniek is voor het provinciaal beleidsniveau, gebaseerd op een gedeegen terreinkennis en een uitgebreid netwerk op Vlaams, nationaal en internationaal niveau.

De terreinkennis en het netwerk, alsook de bevoegdheden van de provincie als ruimtebeheerder, maakt van de provincie de unieke partner voor het bedrijfsleven bij het creëren van ruimte en infrastructuur om te ondernemen en bij het ondersteunen van de ondernemers om duurzaam te ondernemen binnen zijn omgeving. De perifere ligging van de provincie, gecombineerd met de KMO-gekleurde ondernemerscultuur, resulteert in een nood aan lokale aanspreekpunten en experts. De provincie maakt onderdeel uit van dit noodzakelijke kennisnetwerk. Het versterken van de kennistransfer, van de innovatiekracht en van het broodnodige arbeidspotentieel, vergt niet alleen dossierwerk maar vooral veldwerk. Om de krachten niet te versnipperen is een bifocale aanpak van het provinciaal economisch beleid aangewezen waarbij regionale initiatieven steeds ingebed zijn in een breder provinciaal gezichtsveld.

Versnippering tegenaan vertaalt zich in een duidelijke inhoudelijke focus. De motoren van het West-Vlaams economisch weefsel vormen dan ook de kerndomeinen waarop dit beleidsprogramma inzet: ruimte en infrastructuur, kennis en innovatie, menselijk kapitaal en ondernemerschap.

Analyse van het speelveld (SWOT)

<p>Sterktes</p> <ul style="list-style-type: none"> • Stevige regionale, interregionale en internationale netwerken met (kennis)partners • Beschikbaarheid van middelen voor (co)financiering • Het investeren in grondposities, inzetbaar in samenwerking rond econ. ontwikkeling: logistieke terminals, de testinfrastructuren zoals het VKC, onderzoeksinfrastructuur Inagro, de Food Valley, het testplatform of zee, ..., maar ook het fijnmazig netwerk van opleidingscampussen • Goed uitgebouwde netwerken met en binnen de doelgroepen (ondernemers, ambtenaren) • De subregionale dynamiek 	<p>Zwaktes</p> <ul style="list-style-type: none"> • Afhankelijk van partners voor concrete uitvoering • Potentieel bereik bij de doelgroepen wordt onvoldoende behaald • Elkaar nog te weinig vinden intern over beleidsdomeinen en sectoren heen om gemeenschappelijke doelstellingen te realiseren • Te traag/te weinig strategisch inspelen op veranderende maatschappelijke en omgevingscontext (incl SDGs)
<p>Kansen</p> <ul style="list-style-type: none"> • Meer aandacht voor duurzame en/of lokale productie, circulaire economie en duurzaam ondernemen • De vergunningsbevoegdheid van de provincie (oa uitbreiding bevoegdheid naar integraal handelsvestigingsbeleid) • De middelen binnen diverse EU-programma's, inclusief de programma's waar we als provincie op vandaag minder of niet op focussen • De provincie als grensregio • Concepten van open innovatie en co-creatie nemen aan belang toe, oa binnen de speerpuntclusters, waarbij de netwerkfunctie van de provincie goed van pas komt. 	<p>Bedreigingen</p> <ul style="list-style-type: none"> • Het ontbreken van een gemeenschappelijke langetermijnvisie vanuit de ondernemers bemoeilijkt het draagvlak voor co-creatie en innovatie • Onduidelijkheid rond invulling van de toekomstige cohesie-programma's, met oa nog weinig mogelijkheden voor toerisme + minder middelen in EU-budget plattelandsontwikkeling en landbouw • Het Vlaams beleid tav provincies: op korte termijn het feit dat Vlaanderen de provincies niet altijd als volwaardige partner aanzien voor het uittekenen van beleid en op langere termijn de onzekerheid rond toekomstige politieke besluitvorming inzake bevoegdheidsverdeling • Het ontbreken van volwaardige universitaire campussen bemoeilijkt de toegang tot onderzoeksmiddelen enerzijds en de innovatiedynamiek anderzijds

VERHAAL 3: INTERNATIONALISERING

De ligging van de Provincie West-Vlaanderen is uniek. Op een boogsecht beschikken we in het zuiden over de enige Vlaamse grens met buurland Frankrijk, in het noorden een uitgestrekte grens met Nederland en in het noordwesten een kustlijn die ons via water verbindt met de UK, grote delen van de rest van Europa en de wereld. Internationalisering maakt deel uit van ons DNA.

Deze geografische realiteit, betekent dat we als provincie zeer onderhevig zijn aan grensoverschrijdende, Europese en internationale invloeden. De grote opgaven en ontwikkelingen waar de provincie voor staat op het gebied van onderwijs en onderzoek, economische ontwikkeling, milieu, duurzaamheid, mobiliteit, landbouw, gebiedsinrichting, leefbaarheid, toerisme,... kunnen dan ook niet los gezien worden van de grensoverschrijdende en internationale realiteit van onze regio. Gezien het grondgebied van de provincie West-Vlaanderen alle bestuurlijke grenzen omvat, kan een gepast en gecoördineerd antwoord op de diverse grensoverschrijdende en internationale vragen en uitdagingen, dan ook best op een provinciaal niveau behartigd worden. Vanuit haar intermediaire rol, is de provincie immers een erkende, objectieve partner, die dicht bij het terrein staat, maar die ook de nodige overtuigingskracht en aanzien bezit op hogere internationale niveaus. Ze is hierdoor in staat de nodige randvoorwaarden te creëren om internationale activiteiten en samenwerking te ondersteunen, om activiteiten op een geïntegreerde manier uit te bouwen. Vanuit een bovenlokaal perspectief kan de Provincie gericht activiteiten faciliteren door een strategisch onderbouwde partnerbeleid, een ondersteunende dienstverlening en een flankerend financieel beleid.

De positie van West-Vlaanderen laat ons toe om via samenwerking met onze buurlanden en internationale partners tot creatieve en unieke oplossingen te komen en projecten tot een hoger ambitieniveau te tillen. Grensoverschrijdende en internationale samenwerking en kennisuitwisseling zijn immers een drijfveer en hefboom voor innovatie, verrijking en vooruitgang, zowel binnen de eigen organisatie, maar ook t.b.v. onze onderwijs- en onderzoeksinstellingen, onze West-Vlaamse bedrijven, onze gemeentenen en steden.

Gezien de snel evoluerende grensoverschrijdende en internationale uitdagingen die op ons afkomen en het economisch/financieel belang van internationale samenwerking, moet in de toekomst sterker ingezet worden op een gecoördineerde sectoroverschrijdende strategie internationalisering, het stroomlijnen, bundelen en borgen van de aanwezige expertise en de profilering van onze interne en externe provinciale dienstverlening inzake Europese programma's en Internationale samenwerking.

Dit moet ons toelaten strategische en gerichte keuzes te maken en provinciebrede strategische internationale projecten te initiëren. Projecten met focus op en ter versterking van het eigen provinciaal beleid.

Deze strategie moet ertoe leiden een doelgerichte uitvoering te geven aan het toekomstig Europees cohesiebeleid (2021-2027) en richtlijnen te bepalen waarbinnen de belangenbehartiging, vertegenwoordiging en aanwezigheid van de provincie op diverse internationale overlegfora kan gekaderd worden.

Analyse van het speelveld (SWOT)

<p>Sterktes</p> <ul style="list-style-type: none"> • Veel expertise (intern/via kennisnetwerk) • sterk in onderzoek én gericht op de praktijk, leveren van maatwerk • ruim netwerk opgebouwd in Europa • Sterk in communicatie met een groot doelgroep-bereik • aandacht voor projectvalorisatie, onder meer in de vorm van het eigen dienstenaanbod • Cofinanciering als hefboom • Provincie als neutrale speler die verschillende partners dezelfde richting kan opduwen; helikoptervisie is meerwaarde. • Goed uitgebouwd netwerk aan internationale partners • Boeiende kennis- en expertise overdracht tussen internationale partners • Netwerk: Goede contacten met middenveld (derde en vierde pijler) • aandacht voor Zuiden • Samenwerking met hoger onderwijs • Taskforce vluchtelingen maakt Wereldburgerschap tastbaar 	<p>Zwaktes</p> <ul style="list-style-type: none"> • complexiteit van (Europese en/of subsidieprogramma-) regelgeving en diversiteit van aanpak • concurrentieniveau van andere (potentiële) projecten is soms groot • ruim inzetten op samenwerkingsprojecten, maar niet altijd de meest "relevante" projecten halen de eindmeet • niet alle projecten hebben (de gewenste) impact op het eigen beleid en/of voldoende mogelijkheden voor valorisatie van projectresultaten • Geen permanente aanwezigheid in Brussel • Invest in WFL branding onvoldoende uitgewerkt • Expertise te versnipperd, geen één aanspreekpunt. • Zeer veel administratie, lange doorlooptijd goedkeuring, besluitvorming is niet altijd duidelijk • Programmasecretariaten staan soms iets verder af van het werkveld • Dunbevolkte gemeentes die niet of nauwelijks inzetten op Wereldburgerschap • Door taakbepaling van Provincie kan taskforce vluchtelingen niet altijd ingaan op gedetecteerde noden (bv. huisvesting)
<p>Kansen</p> <ul style="list-style-type: none"> • Rol Provincie als bovenlokale "enabler" van internationale projecten • groeiende uitdagingen economische concurrentie, demografische verandering, klimaatverandering en • slim inzetten op nieuwe, toekomstbestendige sectoren en tegelijk de traditioneel sterk aanwezige sectoren, • betrokkenheid via Vlaams niveau voor insteek in toekomstige EU subsidieprogramma's (cf EWV voor Horizon Europe programma) • grotere strategische samenwerking tussen de provinciale diensten en Vlaanderen binnen West-Vlaanderen mbt de prioriteit voor West-Vlaanderen te ontwikkelen projecten • Sterker inzetten op strategische contacten met andere provincies in Vlaanderen en de grensregio of de agentschappen sterker betrekken bij deze contacten • Ambitie van TUA/POM om W-VI onderzoekinfrastructuur in de markt te zetten, ook internationaal • nieuwe Europese subsidiekanalen, nieuwe programma's 	<p>Bedreigingen</p> <ul style="list-style-type: none"> • onzekerheid structuur, inhoud en scope toekomstige subsidieprogramma's • onduidelijkheid rond Brexit • Complexe regelgeving leidt tot nood aan gespecialiseerd juridisch advies (bv. m.b.t. staatssteun) • Aantal spelers op de 'projectenmarkt' neemt toe • Versnippering cofinancieringen • Verlies aan geïnteresseerde partners door grote last administratie en het traag nemen van beslissingen • Neiging tot centralisering binnen de sector: meer inzetten op nationale/Vlaamse werking, besparen op regionale werking • Toekomst provincie en rol OS daarin • de taskforce vluchtelingen wordt niet door alle actoren in het veld met even veel enthousiasme begroet • Wereldburgerschap is een term en visie die breed gaat. Een aantal stakeholders (besturen van kleinere gemeentes, vierde pijlers) vullen die nog steeds eng in

VERHAAL 4: KENNISPARTNER

De ambitie van dit programma is om 'het provinciebestuur als kennispartner' professioneel uit te bouwen, ter ondersteuning van beleidsvoorbereiding en het nemen van beslissingen zowel door het provinciebestuur zelf, haar partners (bv. lokale besturen, kennisinstellingen, organisaties uit het middenveld), als door individuele partijen (bv. burgers en ondernemers).

Het provinciebestuur met al haar diensten en agentschappen beschikt immers over heel wat data, informatie, kennis en expertise, en er gebeurt heel wat analyse en onderzoek ten behoeve van eigen beleid of ter ondersteuning van externe partijen. Daarbij wordt in veel gevallen heel gericht ingezet, hetzij thematisch, hetzij gebiedsgericht van geografisch zeer fijnmazig tot grensoverschrijdend en internationaal, hetzij door een combinatie van deze factoren. Dit is een bijzondere meerwaarde die andere partners niet of niet altijd kunnen aanbieden. Dit alles moet op een meer gecoördineerde manier in de kijker gezet worden, passend binnen de ambitie om meer integraal en geïntegreerd beleid te voeren.

Het effect van dit programma voor zowel de interne als de externe klanten en stakeholders is een efficiëntere dienstverlening, zowel specifiek van adequate en gerichte inzetbaarheid van data, informatie, kennis, expertise en onderzoek, als van comfortabeler beschikbaar stellen van diverse data en informatie aan een breder publiek.

Als impact levert dit finaal het onderbouwen van de diverse ontwikkelingen in West-Vlaanderen op, met het verhogen van de kwaliteit van beleidsvoering en het versterken van de positie van het provinciebestuur en haar stakeholders (zowel groepen van belanghebbenden als individuele partijen als klanten).

Dit zal zowel de samenwerking intern tussen de diensten en agentschappen ten goede komen, als de samenwerking tussen het provinciebestuur en haar stakeholders, zowel vraag- als aanbodgericht.

Deze beleidsdoelstelling versterkt de herkenbaarheid, profilering, inzetbaarheid en meerwaarde van het provinciebestuur, specifiek in haar rol als kennispartner, en het ondersteunt ook haar rol als regiobestuur.

Analyse van het speelveld (SWOT)

Sterktes	Zwaktes
<ul style="list-style-type: none">Het provinciebestuur beschikt over heel wat eigen of verzamelde data, info, analyses, onderzoek, kennis en expertise, hetzij thematisch, hetzij gebiedsgericht, hetzij op micro- hetzij op macroniveau, inhoudelijk en methodologisch, vaak gekoppeld aan eigen provinciaal beleid.Het Provinciebestuur beschikt over heel wat contacten en heeft veel expertise in het samenwerken met publieke en private contacten binnen en buiten de provincie.	<ul style="list-style-type: none">Het provinciebestuur profileert zich als kennis-partner te veel ad hoc en te verschillend volgens dienst/agentschap, met verschillende kwaliteitsnormen, in verspreide slagorde, soms te weinig structurele samenwerking tussen diensten en agentschappen. Er is te weinig overzicht waar welke data, informatie en deskundigheid beschikbaar isHet te veel gericht zijn op het verzamelen van data en het te weinig omzetten van die data naar kennis en beleid.

<ul style="list-style-type: none"> Het provinciebestuur is een geschikt niveau om op verschillende geografische niveaus data-info-expertise ter beschikking te stellen (dicht bij lokale actoren, voldoende groot voor schaalvoordelen, benchmarking en oplossen van vraagstukken op bovenlokaal niveau). 	<ul style="list-style-type: none"> Relatief weinig eigen data (eigenaarschap) in vergelijking met bepaalde andere overheden en organisaties, verschillen per dienst/agentschap.
<p>Kansen</p>	
<ul style="list-style-type: none"> Lokale en bovenlokale actoren en andere organisaties zijn vragende partij voor ondersteuning op het vlak van data-info-onderzoek-kennis-expertise. Beschikbaarheid van (open) data en informatie, kennis en expertise. Nieuwe technologische mogelijkheden om data en info te verwerken en te verspreiden. 	<p>Bedreigingen</p> <ul style="list-style-type: none"> Andere beleidsniveaus en organisaties verspreiden hun (verzamelde) data-info-kennis-expertise naar onze stakeholders of doelgroepen. Mogelijk verdwijnen van kennis-expertise na de afslankingsoperatie van 2017 en het nieuwe Vlaams regeerakkoord in 2019. Moelijkker verkrijgen van bepaalde data, hetzij omwille van kostprijs, privacy of andere redenen.

VERHAAL 5: REGISSEUR VAN HET BUITENGEBIED

Het provinciebestuur heeft vele sleutels in handen om bij te dragen aan de kwaliteit van de fysieke ruimte, en dat zowel op het vlak van visievorming (ruimtelijke planning, gebiedswerking, ...) als op het vlak van concrete realisaties op het terrein (mobiliteit, waterlopen, domeinen, groene assen, landschapszorg bij derden, inschakeling van regionale en stad-landschappen als uitvoeringsagentschap, ...).

Het gaat doorgaans om initiatieven die zeer zichtbaar en bruikbaar zijn voor de West-Vlaming: een RUP, een gecontroleerd overstromingsgebied, waterbevoorradingsplan voor de landbouw, een functioneel fietspad, een recreatieve verbinding, een nieuw provinciedomein, ...

Deze beleidsdoelstelling bundelt een heleboel actieplannen die focussen op nieuwe ontwikkelingen in deze sfeer: een nieuwe groene as, een nieuw functioneel fietspad, een nieuw gecontroleerd overstromingsgebied, realisatie van woonaanbod voor specifieke doelgroepen...

De provincie profileert zich als dusdanig als een erg nuttige speler op het terrein met concrete en geapprecieerde impact in de leefwereld van mensen.

Als planner en inrichter van de fysieke ruimte zet de provincie een aantal – historisch of recent – verworven rollen voor het provinciebestuur in de verf, waar de meerwaarde van ons bestuur niet ter discussie staat:

1. mobiliteitskwesties met een duidelijk bovenlokale component
2. onze rol als waterloopbeheerder en steeds meer als waterbevoorraders
3. de provincie als aanbieder van een bovenlokaal netwerk van gebieden en assen voor zachte recreatie in een groene omgeving
4. het werken rond kwaliteiten van het buitengebied die aan de lokale of de Vlaamse aandacht dreigen te ontsnappen
5. creatie van natuurverbindingen
6. de lokaal participatieve aanpak waarmee realisaties begeleid worden
7. 'ontzorgende' werking richting kleinere landelijke steden en gemeenten met beperktere bestuurs- of investeringskracht
8. verlener van omgevingsvergunningen
9. etc.

Deze beleidsdoelstelling bevat dus kapstokken voor de meeste technische diensten (groendienst, mobiliteit, waterlopen) maar ook voor ruimtelijke planning, gebiedswerking, MiNaWa en Westtoer. Maar focust ook zeer sterk op de interdienstelijke samenwerking bij complexere projecten. Daarbij treedt de provincie vaak ook op als trekker in een interbestuurlijke context of als verbinder van allerlei actoren in het

buitengebied. Een sterkte is dat we beschikken over heel wat instrumenten en capaciteit waardoor de lijn integraal kan doorgetrokken worden van plan tot uitvoering.

Bij voorkeur mikken we niet op versnipperde locaties, maar worden de projecten opgehangen aan een provinciedomein of zijn ze ingebed in een focusgebied waar de provincie via meervoudige sectorale aanknopingspunten op het terrein aanwezig is: de Zwinregio, het landschapspark Bultskampveld, het Kanaalpark Bossuit-Kortrijk-Gavers, de driehoek Kezelbergrouete-Storoute-Heulebeek, de verbinding IJzerboomgaard-Frontzate-Koolhofput.

Analyse van het speelveld (SWOT)

<p>Sterktes</p> <ul style="list-style-type: none"> • De provincie heeft de technische know how voor terreinrealisaties in het buitengebied (waterlopen, mobiliteit, groenontwikkeling, landbouw, ...) • De provincie heeft de instrumenten om terreinrealisaties in het buitengebied mee te vermarkten (Westtoer, het integrale educatieve netwerk, ...) • De provincie is sterk in het vormen van partnerschappen 	<p>Zwaktes</p> <ul style="list-style-type: none"> • De provincie heeft nog veel groeimarge in het opzetten van interdienstelijke doelen en samenwerking • Op vele fronten ontbreekt bij de provincie een planmatige aanpak • De provincie is defensief/behoudsgezind (wat we op vandaag doen is ruim genoeg!)
<p>Kansen</p> <ul style="list-style-type: none"> • Er is ruimte bij derden tot samenwerking ifv provinciale doelen • Gemeenten zijn vragende partij om verantwoordelijkheden kwijt te spelen • De publieke interesse in het buitengebied – als plaats voor 'vrije tijd' – neemt alleen maar toe 	<p>Bedreigingen</p> <ul style="list-style-type: none"> • Het buitengebied wordt té unisectoraal benaderd • Beheersverantwoordelijkheid vertaalt zich niet steeds in voldoende mensen en middelen • Het buitengebied is het speelveld voor zeer veel autonome ontwikkeling, met dikwijls zeer grote negatieve impact

VERHAAL 6: REGIOPROGRAMMA KUST

Wij geloven dat de kust bijzonder is. De kust staat als 'merk' sterk op de kaart. Wij zijn de enige kustprovincie. Dat brengt specifieke kansen en uitdagingen met zich mee. Niet enkel op toeristisch vlak, maar ook op vlak van economie (opportuniteiten op vlak van blue energy, blue growth), bebouwde omgeving & mobiliteit, sociale thema's en de unieke kustnatuur (óók in onze provinciale domeinen) & kust/zee landschap. Dit uit zich in de grote beleidsmatige aandacht voor de kust, die het provinciaal niveau ruimschoots overstijgt.

Als provincie moeten we complementair inzetten op typische kustthema's waar we sterk in zijn, waarvoor we gewaardeerd worden en een mandaat voor kunnen opnemen. Niet de kruimels oprapen, maar de niches bespelen waar andere overheden niet actief (kunnen) zijn. Zoals op vlak van toerisme (Westtoer), duurzaam wonen (betaalbaarheid, omgeving,...), duurzame mobiliteit (fietsnelwegen), klimaat-adaptieve kust (waterbeheer, verzilting), duurzaam kustbeheer (bv. afval), het concreet aanpakken van ruimtelijke uitdagingen (TOP cases), de bezoekerscentra en provinciale domeinen als groene ruimtes. We kunnen onze rol als procesbegeleider en neutraal intermediair bestuur spelen. Duurzaamheid werd als overkoepelend concept meermaals genoemd.

Dé sterkte bij uitstek is de hoge expertise en de aanwezigheid in de regio vanuit de provincie én de agentschappen. We hebben zeven provinciale domeinen met drie belangrijke bezoekerscentra, een streekhuis, strategische projectgebieden, een proefveld voor de typische polderteelten, Green bridge, een ondernemerscentrum, etc. De expertise uit zich op vlak van thematische kennis, contact met de actoren (zowel bestuurlijke als met een brede waaier stakeholders), terreinkennis en typische Europese programma's met aandacht voor kust & zee (visserijprogramma, 2 zeeën programma, Blue energy focus).

Dit laat ons toe om samen met verschillende diensten strategische beleidsdoelstellingen te formuleren voor het programma kust, waar we samen onze schouders onder zetten (uitvoering reconversie militaire basis Koksijde, uitvoering masterplan Groene gordel Nieuwpoort, realisatie Kustfietsroute, inzetten op de provinciale domeinen & bezoekerscentra en de verbinding er tussen, inrichting van het buitengebied-groen/blauw netwerk, verduurzamen toerisme). Deze kunnen de zichtbaarheid en het profiel van de provincie aan de kust aanzienlijk verhogen, waarbij ingezet wordt op doordachte communicatie van concrete (uitvoerings)projecten.

Onze toekomst ligt bij complementaire geïntegreerde thema's waarvoor de provincie het mandaat en vertrouwen krijgt vanwege haar hoge expertise en kennis van de regio Kust.

Het verder uitbouwen van onze expertise en aanwezigheid aan de kust is cruciaal om onze positie nog te versterken, en met concullega's optimaal samen te werken. De beleidsmatige aandacht voor de kust vanuit Europa, Vlaanderen, de diensten van de gouverneur, de wetenschappelijke wereld en de federale overheid is groot, en de provinciale experts hebben heel wat te bieden om een voortrekkersrol te spelen.

De goede samenwerking met de concullega's is een belangrijke troef. Typisch aan de kust is het belang van de Vlaamse en federale overheid. Dankzij jarenlange goede samenwerking krijgt de provincie het mandaat en vertrouwen om taken op te nemen (concretisering TOP kust, beheer van Europese programma's incl visserij, experts-rol op vlak van Europese programma's, duurzaam kustbeheer, blue-energy...). Hierin moeten we slimme keuzes maken waarbij we de focus leggen op onze 'uniek selling propositions'.

Werkpunten in de samenwerking liggen in het stroomlijnen van de kustgemeenten waar relevant (de kust als één geheel bekijken) of net hun uniciteit bespelen, maar ook in een betere interdisciplinaire samenwerking tussen provinciale diensten onderling en met de agentschappen.

De kust is een regio bij uitstek waar ruimtelijke kwaliteit een uitdaging is omwille van de hoge druk op de ruimte. De kust is dé toeristische troef van onze provincie, maar een kwaliteitsslag is nodig, niet enkel voor de toerist maar ook voor de lokale bewoners. De deelruimte Kust is de enige regio waar destijds in het eerste Provinciaal Ruimtelijk Structuurplan SPG's werden aangeduid, net omwille van die draagkracht. In die strategische projectgebieden is de provincie aan zet en kan er vanuit meerdere diensten een mooi en concreet, geïntegreerd verhaal geschreven worden schrijven.

Ook vanuit de provinciale domeinen (met hun bezoekerscentra) en hun omgeving kunnen we veel betekenen als provincie. Dit op vlak van landschaps- en natuurbeheer, recreatieve voorzieningen, kwalitatieve groene ruimtes, etc.

Analyse van het speelveld (SWOT)

<p>Sterktes</p> <ul style="list-style-type: none"> • Goede samenwerking met zowel hogere overheden als de kustgemeenten rond specifieke kustthema's en in (grensoverschrijdende) netwerken. • Expertise en aanwezigheid in de regio (streekhuis, domeinen, ondernemerscentra, Ten Bogaerde...) vanuit de Provincie (op vlak van actoren, Europese programma's, terreinkennis...) en haar agentschappen. • Begrip kust als goede merknaam 	<p>Zwaktes</p> <ul style="list-style-type: none"> • Provinciale domeinen aan de kust versnipperd in werking en ligging (incl. Slechte bereikbaarheid) • Kleine equipe van gebiedswerking in streekhuis Kust; is niet voldoende uitgebouwd zoals in andere regio's • Weinig structurele samenwerking tussen provinciale diensten en de agentschappen. Nog te sectorale werking
<p>Kansen</p> <ul style="list-style-type: none"> • Kust met heel typische thema's => innovatief, strategisch en experimenteel inzetten op thema's die anderen niet oppikken (blue growth, klimaat, vergrijzing, exoten, erfgoed – bunkers, T.OP kustzone...). • Verdere uitbouw van provinciale aanwezigheid en interdisciplinaire samenwerking aan de kust (domeinen, bezoekerscentra, POM, inagro), gekoppeld aan een sterkte communicatiestrategie op maat van de kust • Veel beleidsmatige aandacht voor de kust (klimaat, kustverdediging, waterbeheer, toerisme & recreatie) 	<p>Bedreigingen</p> <ul style="list-style-type: none"> • Andere actoren zijn op hetzelfde terrein actief (bv. VLIZ, intercommunales, Vlaamse agentschappen)/ concurrentie • Sterke kustgemeenten die de Provincie niet "nodig" hebben, en die zelf geen sterk gemeenschappelijk kustgevoel hebben. • Doordat we in partnerschap werken, gaan derden vaak met de pluimen lopen. Geen pluimen

VERHAAL 7: REGIOPROGRAMMA NOORD-WEST-VLAANDEREN

De regio Noord-West-Vlaanderen typeert zich binnen onze provincie als een regio met diverse dynamieken, niet in het minst gestuurd door de aanwezigheid van steden zoals Brugge en Oostende maar ook iets kleinere steden zoals Torhout en Knokke-Heist. Dit brengt stedelijke dynamiek met zich mee onder de vorm van woonregio, werkregio, uitgebreid handelsapparaat en goede voorzieningen in de ziekenhuis- en zorgsector. Daarenboven zijn er ook nog de economische poorten in de regio op zich een ruimtelijke en bestuurlijke impact hebben. Dit alles wordt tot slot verbonden door een goed functionerend mobiliteitsnet (weg, openbaar vervoer, water, recreatief en functioneel fietsnetwerk).

Het netwerk van de 17 steden en gemeenten en de economische poorten van deze regio, bevindt zich verder in twee landschappelijke historische entiteiten: polder en zandstreek. Deze tweeledigheid toont zich in de landschappelijke opbouw (bos, dreven, open polder, graslanden, kanalen en beken...), de fauna en flora, de diversiteit in landbouwactiviteit, een verschil in recreatieve beleving. Door de gelaagdheid in de regio, namelijk stedelijk-economisch netwerk en buitengebied, op elkaar te projecteren ontstaan er boeiende deel- en randgebieden binnen de regio die elk op zich wederom maatwerk vereisen in bestuurlijke benadering, concrete acties en communicatie vanuit de provincie.

Vertrekkende vanuit de actuele sterktes en bevoegdheden van de provincie aangaande het buitengebied van NWVL blijkt het duidelijk te zijn dat een strategische inzet op het verbinden van het buitengebied én landschappelijke relaties verder uit te bouwen met de grote stedelijke complexen van deze regio (interactie), een kans en een must is. Door effectief (h)erkenning te bekomen en impact te hebben bij de interactie buitengebied - stedelijke context, is het noodzakelijk om strategische geïntegreerde beleidsdoelstellingen te omschrijven waar we onze kennis optimaal bundelen en inzetten (programma). Gezien de complexiteit van deze regio met een boeiend landschap dat grotendeels doorsneden wordt door het stedelijk gebied Brugge, vereist dit een aanpak op maat. Dit betekent strategische doelen in kleinere deelgebieden, op niveau van de regio, kaderstellend op provinciaal niveau maar ook evenzeer thematisch mits een geografische component in de regio. Enkel op deze manier kunnen we als provincie het verschil blijven maken en te gaan voor een kwalitatief verbonden en versterkt buitengebied dat in dialoog gaat met haar diverse componenten en in dialoog met de stedelijke/economische omgeving die Noord-West-Vlaanderen typeert.

Noord-West-Vlaanderen is een regio waar de provincie vanuit haar grote aanwezigheid in het buitengebied (eigenaar, kennispartner) in interactie kan treden met de stedelijke druk, dit door een geïntegreerde open ruimte benadering naar voor te schuiven via landschappelijke meerwaardeprogramma's in kleinere deelgebieden: versterking in samenhang van de provinciale domeinen, zowel inhoudelijk als fysiek (strategische verbinding); versterkt buitengebied als partner in een verstedelijkte regio; verbindingen die rekening houden met de ruimere omgeving en meerwaardecreatie; verbindingen met het buitengebied en het aanwezige stedelijk weefsel; verbindingen op bestuurlijk vlak om bovenlokale ambities waar te maken.

Door te opereren op dit meso-niveau wordt het mogelijk te innoveren op een realistische en effectieve schaal en ontstaat de noodzakelijke ruimte om het buitengebied op maat te benaderen.

Concreet betekent dit voor de volgende beleidsperiode het werken op volgende drie strategische lijnen:

1. Doorontwikkeling van het ontwikkelingsconcept "Landschapspark Bultskampveld" tot een top-buitengebied in het Houtland
2. Ontwikkeling grensoverschrijdende Zwinstreek
3. Regio-specifieke verbindingen buitengebied - stedelijk weefsel Noord-West-Vlaanderen (holistisch pakket die zowel inrichtingsmatig, sectoraal en thematisch kan verbinden; bijvoorbeeld Groene 62, Korte keten-landbouw/stads nabije landbouw, waterverbinding, trage wegen...)

Bij elk van de drie lijnen worden innovatie, geografische afbakening en participatie als basisprincipes gehanteerd. Daarenboven wordt impact op vlak van bestuurlijke kracht, inrichting/visibiliteit en communicatie telkens toegevoegd in de concretisering. Dit resulteert vervolgens in een samengesteld pakket aan concrete acties per strategische lijn. Hierbij zijn de onderlinge relaties én samenhang (eenheid in verhaal) een essentiële meerwaarde voor zowel de impact, efficiëntie als communicatie intern en extern.

Analyse van het speelveld (SWOT)

Sterktes	Zwaktes
<ul style="list-style-type: none"> • Terreinkennis bij de diverse diensten • Collegiale beslissing en democratisch: de provincie is een verkozen orgaan wat legitimiteit geeft voor de werking en keuzes. • Vak- en netwerkennis, personele capaciteit • Bovenlokale bevoegdheden • Zowel intern als extern een grote toegankelijkheid en een grote openheid naar interpersoonlijke relaties • de organisatie stelt zich adaptief op ten opzichte van de uitdagingen. • Betrouwbare financieringsbron (eigen middelen, via Europese en Vlaamse fondsen,...) • Horizontaal organisatie-model (snelheid en beslissingsboom) 	<ul style="list-style-type: none"> • de burger is niet de primaire klant (onvoldoende kennis over de werking en een negatieve perceptie) • zowel ambtelijk als politiek wordt er vaak op persoonlijke banden gewerkt wat geïntegreerde en open werking moeilijker maakt. • de eigen visie en missie is onvoldoende gekend/duidelijk om vervolgens extern eenduidig te kunnen werken op identiteit en profiel. • Grotere wensen en dromen dan soms de eigen middelen toe laten • Gericht keuzes maken: al te vaak wenst de organisatie te veel te doen van alles.
Kansen	Bedreigingen
<ul style="list-style-type: none"> • sterke politici en in de regio die kunnen wegen op Vlaams beleid en andere figuren die door hun maatschappelijke positie grote impact hebben op grondposities en -beheer in delen van de regio. • Centrumstad Brugge zorgt voor de aanwezigheid van troeven die gekoppeld kunnen worden aan regionale ontwikkeling en profilering. • Naar binnen gerichte steden en gemeenten maakt dat het andere perspectief door de provincie kan opgenomen worden. • Zorginstellingen en witte economie • Verhouding stad – gaaf landschap: sterk open ruimte gebied met hoog percentage aan groen en publieke domeinen in relatie met stadsnabijheid en stedelijke functies • Goede ontsluiting via (water)infrastructuur • Landschappelijke (erfgoed)troeven • Uniek in haar diversiteit en veelheid. 	<ul style="list-style-type: none"> • Diversiteit en ontbrekende identiteit: identiteit is er mogelijk wel maar gezien het diverse pallet ontbreekt het nog aan een strategisch uitgesproken keuze en verwoording. • Goed uitgebouwde steden en gemeenten. Een aantal provinciale taken worden op lokaal en intergemeentelijk niveau opgenomen zonder dat een provinciale rol nodig/gewenst is. • Talrijke interbestuurlijke samenwerkingen op gemeentelijk niveau (politie- en brandweerzone, afval, energie). • Een naar binnen gekeerde centrumstad Brugge die daardoor een regiodynamiek fruikt. • Hoeveelheid van stakeholders: de provincie is veelal één van de spelers en niet de trekker (afvlakking van visibiliteit en (h)erkenning) • Veranderend bestuurlijk landschap.

VERHAAL 8: REGIOPROGRAMMA MIDDEN-WEST-VLAANDEREN

In een hoogdynamische regio met een performante economie en een uitbreidende verstedelijking is het belangrijk dat men daar ook nog op een kwalitatieve wijze kan wonen en leven. Een duurzame regio impliceert immers een regio waar het goed is om *te werken, te wonen en te leven*. We moeten daarom vanuit de provincie de ambitie hebben en het voortouw willen nemen om in deze regio de juiste balans tot stand te brengen tussen deze (economische) dynamiek en omgevingskwaliteit. De provincie kan zowel wat de versterking van economie als inzake leefomgevingskwaliteit een belangrijke (bestuurlijke) rol spelen.

Deze specifieke regionale focus moet de bestuurlijke positionering van de provincie in de regio versterken waardoor ze ook beter (h)erkend wordt. De provincie heeft in het verleden bovendien een aantal sterke troeven ontwikkeld: (bovenlokale) terreinkennis, breed netwerk, gebiedsgerichte, geïntegreerde en innovatieve focus, flexibiliteit, ... Dit alles maakt dat we als provincie, meer dan andere bestuurlijke organisaties, optimaal én zichtbaar maatwerk kunnen afleveren. Daarom wordt volgende strategische beleidsdoelstelling geformuleerd: *'We werken in Midden-West-Vlaanderen aan een goede balans tussen (economische) dynamiek en omgevingskwaliteit'*.

In het regioprogramma willen we, vanuit de gehele provinciale organisatie en via een geïntegreerde aanpak en innovatieve werking, vooral actie ontwikkelen op het snijpunt van beide pijlers en bruggen slaan.

Om deze strategische beleidsdoelstelling te kunnen waarmaken zijn volgende randvoorwaarden belangrijk:

- we versterken de interbestuurlijke en interlokale samenwerking
- we organiseren ons beter (interne samenwerking, communicatie, duidelijke strategische keuzes)
- we zetten sterk in op innovatie en pilootwerking

We focussen in het regioprogramma op 4 geïntegreerde deelprojecten (4 actieplannen):

- 1: Verder uitbouwen van de kanaalzone Roeselare-Ooigem als een gebied waar het tegelijkertijd goed is om te ondernemen, werken, wonen én leven
- 2: Pilootgebied Roeselare-Ledegem-Moorslede uitbouwen als een productief landschap met focus op duurzame voedselproductie, een robuust watersysteem en een belevingsvol kwaliteitsvol landschap
- 3: Verhogen van de leefbaarheid, de belevingswaarde en de omgevingskwaliteit van Midden-West-Vlaanderen via de verdere uitbouw van Stad-Landschap 't West-Vlaamse hart
- 4: Regionaal plattelandsbeleid in Midden-West-Vlaanderen verder uitrollen

Analyse van het speelveld (SWOT)

Sterktes	Zwaktes
<ul style="list-style-type: none">• Regiospeler die maatwerk kan leveren door bovenlokale expertise, flexibiliteit, het brede netwerk, nabijheid en laagdrempeligheid	<ul style="list-style-type: none">• het versnipperd beleid met onvoldoende transparantie en te weinig duidelijke strategische keuzes leidt tot een te gering extern draagvlak en te weinig zichtbaarheid

<ul style="list-style-type: none"> • Belangrijke speler inzake openruimtebeleid (ruimtelijke planning, vergunningenbeleid, waterbeleid, gebiedsdekkend Stad-Land-schap 't West-Vlaamse hart, plattelandsbeleid,...) • Gebiedsgerichte, geïntegreerde en innovatieve focus 	<ul style="list-style-type: none"> • interne organisatie en communicatie zorgt voor te lage performantie (lange processen) in dienstoverschrijdende projecten • toeristisch-recreatief beleid met de provinciedomeinen en groene assen als belangrijke speerpunten dient zich aan als te versnipperd en te weinig bekend
<p>Kansen</p>	
<ul style="list-style-type: none"> • Bedrijvigheid is manifest aanwezig en provincie kan hier een belangrijke rol spelen om de economische dynamiek ook te koppelen aan omgevingskwaliteit. Een geïntegreerde aanpak kan zowel op hardere als zachtere beleidskwesties inspelen • In een hoogdynamische regio onder druk (bv ruimtegebruik, mobiliteit, ...) bieden zich ook kansen aan voor innovatieve oplossingen en concepten (Stad-Land-schap 't West-Vlaamse hart, dakserre, productief landschap, compact ruimtegebruik, nieuwe en andere vormen van wonen, andere mobiliteit, ...) • Inzake integraal waterbeleid, recreatie en NME kan de provincie een trekkersrol spelen 	<p>Bedreigingen</p> <ul style="list-style-type: none"> • bestuurlijke ontwikkelingen in Vlaanderen (met afslanking provincies) en de regio (oprichting DVV Midwest- fusies van gemeenten) kunnen provincie (de facto) buitenspel zetten. Een goed (interbestuurlijk) samenwerkingsmodel is dan ook aangewezen. • Hoge gronddruk in de regio waardoor (projectmatige) grondverwerving door provincie of gemeentebesturen zeer moeilijk wordt • ontbreken van een Provinciaal (NM)Educatief Centrum in regio is hypotheek op gewenste educatieve ambities

VERHAAL 9: REGIOPROGRAMMA ZUID-WEST-VLAANDEREN

De doelstelling van het strategisch programma Zuid-West-Vlaanderen 2019 – 2025 is de attractiviteit van de streek versterken opdat de ondernemende en actieve bevolking er haar toekomst uitbouwt.

Zuid-West-Vlaanderen heeft veel troeven in handen om jonge gezinnen aan te trekken, namelijk veel werkgelegenheid, aanwezigheid van hoger onderwijs, betaalbaar wonen¹, nabijheid van een centrumstad en kwaliteitsvolle voorzieningen. Ook Gent en Lille liggen op een boogscheut. Dit vertaalt zich echter maar in een beperkte groei van de beroepsbevolking, een stuk minder dan andere centrumsteden zoals Gent en Antwerpen, en zeker onvoldoende om de regionale vraag naar arbeidskrachten te vervullen. Dit houdt een bedreiging in voor de welvaart van de regio.

In Zuid-West-Vlaanderen is er een brede consensus dat een aantrekkelijke leefomgeving een ontbrekend puzzelstuk is om een jonge actieve bevolking aan te trekken en dat het groen-blauw netwerk het middel is om hier aan te werken.² Daarbij gaat het in de eerste plaats om het valoriseren en beter verbinden en uitbouwen van de omgeving rond bestaande structuren zoals Leie, Schelde en Kanaal Bossuit-Kortrijk, maar ook van hun zijbeken, van de attractieve domeinen (Bergelen, Gavers en Transfo), de groene assen (Guldenspoorpad, Trimaarzate) en de fietssnelwegen (bv. Kortrijk-Waregem).

Het groen-blauw netwerk als ruimtelijke basisstructuur is tevens een verbindende structuur tussen de open ruimte en de hoog-dynamische kernen. Om onze doelstelling te bereiken dienen we dus ook mbt de open ruimte als mbt werkgelegenheid en ondernemerschap een gepast en geïntegreerd beleid te voeren.

Het strategisch programma wil dus bijdragen tot het omkeren van de tendens van een dalende beroepsbevolking (verwachting -3,7% tegen 2035) in een context van krapte op de regionale arbeidsmarkt, maar biedt tegelijkertijd ook een antwoord op het tekort aan ruimtelijke kwaliteit in de regio (weinig betekenisvolle open ruimte, beperkte landschappelijke kwaliteit, versnippering van groene infrastructuren, dalende biodiversiteit) en biedt extra kansen voor de kennisinstellingen en de economische sectoren zoals landbouw en watergebonden bedrijvigheid.

Dankzij zijn brede waaiers aan bevoegdheden, instrumenten, middelen, partnerschappen, kennis en expertise is het Provinciebestuur West-Vlaanderen de best mogelijke partner om dit programma op te nemen. Daarenboven vereist de grensligging van de regio een permanente afstemming en samenwerking met Franse en Waalse partners, iets waar het Provinciebestuur West-Vlaanderen een lange traditie in heeft en waarvoor het zich kan beroepen op heel wat kennis, expertise en programma's.

Dit programma is strategisch voor de provincie in de regio omdat:

- De regio zelf aangeeft dat het dit een noodzakelijk programma is;⁴
- Geen enkele andere stakeholder heeft dit uitgebreid scala aan bevoegdheden en instrumenten om dit programma op geïntegreerde wijze in de regio te realiseren;

- We onze strategie afstemmen op een tendens die reeds in de regio aanwezig is (Groene Sporen, Rekover, Complexe projecten Kanaal Bossuit-Kortrijk en KR8, Masterplan fiets Leie Noord en Interfluvium, Interregprogrammadoelstellingen, ...)

De huurmarkt voor bescheiden woningen is, zoals overal in Vlaanderen, ondermaats ontwikkeld. Een beleid dat de duurzame verankering nastreeft van een actieve bevolking, dient daarom ook in te zetten op deze betaalbare huurmarkt (provinciale schaal).

Analyse van het speelveld (SWOT)

Sterktes	Zwaktes
<ul style="list-style-type: none"> • Karaktereigenschaften: Neutrale speler; diplomatisch, gemeente-overschrijdend, gericht op samenwerking (in regio en grensoverschrijdend) en maatwerk; • Capaciteit en Sterke Fysieke ankerpunten: Gavers, PTI, Transfo en verbindingen Trimaar, Guidensporenpad, fietsnelweg: verschillende Expertises (landschap, Interreg, Economie en Toerisme, agentschappen,...), gedreven, kwaliteitsbewaking, breed netwerk, schaalflexibiliteit, wendbaar & snel (agentschappen), breed instrumentarium (o.a. operationele capaciteit waterlopen, Stadslandschap L&S en Gavers), financieel strek. • Legitimering: rechtstreeks verkozen bestuur, administratieve en politieke voeling met regio, aanwezigheid in regio, aanspreekbaar 	<ul style="list-style-type: none"> • Karaktereigenschaften: geen duidelijk (thematisch) profiel/usp, veelkoppige draak, soms log, zwakke en disparate communicatie, samenwerking tss diensten en agentschappen blijft aandachtspunt • Capaciteit en Fysieke ankerpunten zijn versnipperd • Legitimering: gebrek aan erkenning, overheidsstempel
Kansen	Bedreigingen
<ul style="list-style-type: none"> • Hoog Intrinsiek Ontwikkelingspotentieel van de regio is vruchtbaar aangrijpingspunt voor Provinciaal geïntegreerd beleid: langs belangrijke waterwegen en snelwegen in grensgebied (Lille-Gent), sterke industriële verankering, concentratie Hoger Onderwijs, nog kwaliteitsvolle open ruimte (o.a. Interfluvium), rijke regio, sterke spelers/partners (Leiedal, stad Kortrijk) • Kansen voor Provincie door in te spelen op complementariteit: complexiteit projecten (uitdaging), nog geen helder open ruimtebeleid en landbouwbeleid, draagvlak voor groen-blauw netwerk en duurzaamheid (cf. Transfo-Gavers), • Ook bestuurskrachtige gemeenten zoeken partners omwille van krimpende budgetten • Extra dynamieken creëren extra kansen: verkiezingen kunnen vernieuwde dynamiek brengen, Seine-Schelde investeringen, aankomst vluchtelingen; EU-middelen ifv grensoverschrijdende samenwerking. 	<ul style="list-style-type: none"> • "Texas" reflex wel verdwenen uit discours, maar nog wel aanwezig in de praktijk: weinig regio-identiteit, complexiteit projecten zijn gevoelig voor –moedwillige- ‘verzanding’, weinig leesbaarheid (vb. ‘Ei’) van de ruimte, onvoldoende duurzame mobiliteit, druk op open ruimte (o.a. door pervers effect ‘betonstop’) • Bestuurlijke complexiteit is vermoeiend: Institutioneel spanningsveld met Leiedal, toekomst RESOC (ifv verliezen netwerk en partnercapaciteit), sterke spelers spelen ook solo-slim (Leiedal, Kortrijk,...), • Regiocapaciteit wordt uitgedaagd door: krapte op arbeidsmarkt en braindrain kunnen het intrinsiek ontwikkelingspotentieel afremmen, , Verkiezingen (mbt legitimering en middelen provincie), Cashburners ala Eurometropool, plan Juncker, BREXIT, vorming stadsregio/fusie

VERHAAL 10: REGIOPROGRAMMA WESTHOEK

Sinds de jaren '90 worden in de Westhoek de krachten gebundeld voor een sterke streekontwikkeling. Er is m.a.w. een lange traditie van samenwerking met lokale besturen en streekpartners. De provincie West-Vlaanderen speelde en speelt in die streekwerking via de gebiedswerking en het streekhuis nog altijd een voortrekkerrol in. Naast de streekwerking coördineren we ook het LEADERprogramma, de partners van het netwerk Oorlog en Vrede en is het van belang om ook de socio-economische partners verder te betrekken. Door het veranderende bestuurlijke speelveld is dit echter niet langer vanzelfsprekend, zowel ambtelijk als politiek. Als we het verschil willen blijven maken met (grotere) gemeenten of intercommunales, dan moeten we een duidelijke en actieve rol opnemen en aangeven waar we voor staan, waar we een meerwaarde kunnen bieden:

We hebben als provinciebestuur sterke grondgebonden bevoegdheden met daarbij horend instrumentarium (oa ruimtelijk, vergunningen...), maar zeker ook een grote eigendomspositie met oa de bezoekerscentra, de provinciedomeinen (De Palingbeek, De Kemmelberg, De Blankaart...) en groene assen als grote uithangborden. Dit moeten we ten volle uitspelen en versterken. Daarom is het des te belangrijker dat we ook intern de krachten bundelen! We brengen één sterk verhaal voor de regio.

Als provincie hebben we op onze bevoegdheden een grote (en door lokale besturen sterk bevroegde) expertise en hebben we ook door onze nabijheid veel terreinkennis en een sterke betrokkenheid. Dit moeten we extra valoriseren en nog meer ten dienste stellen van onze doelgroep: de lokale besturen en streekpartners. Noodzakelijk hierbij is dat we geen expertise verliezen of uitbesteden, maar net extra opbouwen!

De Westhoek is een landelijk gebied bij uitstek met een sterke toeristische en agrarische sector én een netwerk van kmo's en bedrijven. De veelheid aan diverse landschappen (van 'de bergen' naar 'de zee), water en open ruimte is eveneens kenmerkend voor onze regio en moeten we koesteren. Want dit biedt ook mogelijkheden om klimaatuitdagingen aan te pakken en te werken aan een energietransitie. Samen met deze economisch belangrijke sectoren zoeken we instrumenten om de open ruimte te vrijwaren zonder duurzame ontwikkeling te fnuiken. Tegelijkertijd vormt het beheer van de open ruimte een financieel- en capaciteitsprobleem die we samen met de partners moeten opnemen. De Westhoek wordt ook gekenmerkt door een veelheid aan kleine dorpen met grote uitdagingen. Vanuit een ruimtelijk perspectief zitten veel lokale besturen met vragen over de toekomst van die dorpen. Als kennispartner met jarenlange ervaring kan de provincie hierop inspelen. De 4 steden vormen de ontwikkelingsmotor van de streek en zoeken ondersteuning. Ook op vlak van mobiliteit liggen er nog enorm veel uitdagingen waar de provincie een belangrijke rol kan opnemen. In de Westhoek moet de provincie daarom een actief en geïntegreerd plattelandsbeleid voeren.

Door onze geografische positie liggen we ver van Brussel, maar naast Frankrijk! We zijn overtuigd dat de krachten bundelen met onze Noord-Franse burens even essentieel is voor de toekomst van de regio. De komende periode moeten we ook met hen de samenwerking versterken op onze grondgebonden bevoegdheden. Zo zetten we opnieuw als kennispartner onze expertise in ten voordele van de lokale besturen en de socio-economische partners. Een samenwerking met Zuid-West-Vlaanderen ligt voor de hand.

Kortom, we bundelen de krachten voor meer samenwerking, maar willen vooral ook (voort)doen, uitvoeren, inrichten en realiseren!

Analyse van het speelveld (SWOT)

<p>Sterktes</p> <ul style="list-style-type: none"> • We werken geïntegreerd, nabij en leveren maatwerk • We bieden grondgebonden expertise en terreinkennis aan en durven experimenteren • Als provincie hebben we een neutrale en verbindende positie in een snel veranderend regionaal speelveld 	<p>Zwaktes</p> <ul style="list-style-type: none"> • We blijven desondanks nog vaak bureaucratistisch, versnipperd en sectoraal optreden, de interne communicatie verloopt niet altijd optimaal en we missen soms een eenduidige visie. • Er dreigt gevaar voor verlies van expertise door personeelsafslanking en uitbesteding. Zijn we bovendien nog een aantrekkelijke werkgever? • De verhouding en communicatie tussen 'Brugge' en de regio's is niet altijd ideaal en ook de regio's verschillen onderling. Veralgemeenen is dus geen optie
<p>Kansen</p> <ul style="list-style-type: none"> • Op de grondgebonden thema's (open) ruimte, wonen, energie, economische ontwikkeling, mobiliteit en toerisme kan de provincie extra inzetten en het verschil maken. • De lokale besturen worden gekenmerkt door een beperkte bestuur(der)skracht. Dit geeft ruimte voor inzet expertise en ondersteuning van gemeenten. • De ligging van de regio aan de 'schreve' is enorm belangrijk. Die positie moeten we samen met regio ZWV benutten om op grondgebonden thema's samen te werken. De provincie kan hier als katalysator optreden 	<p>Bedreigingen</p> <ul style="list-style-type: none"> • Ruimtelijke verrommeling en versnippering, het beheersvraagstuk van de open ruimte, klimaatuitdagingen, maar ook demografische ontwikkelingen maken de regio kwetsbaar • Mogelijke schaalvergroting, verdergaande intergemeentelijke samenwerking en een nieuwe intercommunale kunnen ervoor zorgen dat onze positie in de regio verandert en minder zichtbaar wordt • Als regio ligt de Westhoek ver van Brussel en de daarmee gepaarde Vlaamse en federale aandacht. Een mogelijke vermindering van Vlaamse & Europese middelen is mogelijk

1.5. 5 (+1) strategische beleidskaders

De 10 strategische programma's (extern verhaal) werden vertaald in 5 beleidsdoelstellingen (intern proces) waaraan de budgettaire component (meerjarenplan 2020 – 2025) gekoppeld is. De zuivere beheersmatige werking van het bestuur wordt gecapteerd in een 6^e beleidsdoelstelling.

1. De provincie West-Vlaanderen is een top-attractieve provincie
2. De provincie West-Vlaanderen is de motor voor duurzame en economische ontwikkeling
3. De provincie West-Vlaanderen is planner en inrichter van de fysieke ruimte
4. De provincie West-Vlaanderen is centrum van kennis, expertise en onderzoek
5. De provincie West-Vlaanderen is internationale partner
6. De provincie West-Vlaanderen is een efficiënt en effectief bestuur

MEERJARENPLAN 2020-2025

Documentatie bij het meerjarenplan 2020-2025:

Overzicht van alle beleidsdoelstellingen, actieplannen en acties met bijhorende ramingen van ontvangsten en uitgaven

Overzicht Beleidsdoelstellingen – Actieplannen en Acties (ODAA)

De volledige beleidsconfiguratie van het provinciebestuur West-Vlaanderen is prioritair aangeduid waardoor de strategische nota alle doelstellingen, actieplannen en acties omvat.

MEERJARENPLAN 2020-2025

Documentatie bij het meerjarenplan 2020-2025:

**Overzicht van de toegestane werkings- en
investeringsubsidies**



Begunstigde	Nominatief	Omschrijving	Type	2020	2021	2022	2023	2024	2025	DS
Huis van het leren - West-Vlaanderen vzw	J	Werkingsstoelage	EXP	210 000,00	210 000,00	210 000,00	210 000,00	210 000,00	210 000,00	DS02
Inagro vzw	J	Annuitententoeleage (kapitaal, lening van 10 mio euro op 20 jaar)	INV	500 000,00	500 000,00	500 000,00	500 000,00	500 000,00	500 000,00	DS02
Inagro vzw	J	Dakserre REO	INV	1 915 777,82	0,00	0,00	0,00	0,00	0,00	DS02
Inagro vzw	J	Jaardotatie	EXP	6 558 777,00	6 805 747,00	6 955 225,00	7 111 076,00	7 271 305,00	7 433 448,00	DS02
Inagro vzw	J	Jaarprogramma	EXP	186 345,65	17 471,91	0,00	0,00	0,00	0,00	DS02
Inagro vzw	J	Projecttoelage Farmer Business	EXP	12 490,00	0,00	0,00	0,00	0,00	0,00	DS02
Inagro vzw	J	Projecttoelage Watertalk	EXP	6 799,00	0,00	0,00	0,00	0,00	0,00	DS02
Inagro vzw	J	Annuitententoeleage (rente, lening van 10 mio euro op 20 jaar)	EXP	133 350,50	133 350,50	133 350,50	133 350,50	133 350,50	133 350,50	DS02
Instelling voor morele dienstverlening West-Vlaanderen	J	Werkingsstoelage (wet dd. 21.06.2002 betreffende de Centrale Raad der niet-confessionele levensbeschouwelijke gemeenschappen van België)	EXP	1 200 013,58	1 224 000,00	1 248 480,00	1 273 449,60	1 298 918,59	1 324 896,96	DS06
Instituut voor Medische Dringende hulpverlening vzw	J	Werkingsstoelage	EXP	110 000,00	110 000,00	110 000,00	110 000,00	110 000,00	110 000,00	DS04
Interprovinciaal Proefcentrum Aardappelteelt PCA vzw	J	Werkingsstoelage	EXP	5 000,00	5 000,00	5 000,00	5 000,00	5 000,00	5 000,00	DS02
Katholieke hogeschool VIVES Zuid vzw	J	Werkingsstoelage Junior Techniekacademies	EXP	50 000,00	50 000,00	0,00	0,00	0,00	0,00	DS02
Katholieke hogeschool VIVES Zuid vzw	J	Subsidieovereenkomst Postgraduaat Duurzame Ontwikkeling: buitenlandse stages	EXP	50 000,00	50 000,00	50 000,00	50 000,00	50 000,00	50 000,00	DS05
Kerkfabriek Kathedraal St. Salvator te Brugge	J	Investeringsstoelage op basis van het door de provincieraad goedgekeurd meerjarenplan (decreet eredienssten 7 mei 2004)	INV	46 000,00	40 000,00	40 000,00	40 000,00	40 000,00	40 000,00	DS06
Kerkfabriek Kathedraal St. Salvator te Brugge	J	Werkingsstoelage op basis van het door de provincieraad goedgekeurd meerjarenplan (decreet eredienssten 7 mei 2004)	EXP	254 575,78	277 120,00	280 970,00	283 320,00	287 170,00	290 020,00	DS06
Monumentenwacht Vlaanderen vzw	J	Werkingsstoelage voor overkoepelende werking	EXP	87 000,00	87 000,00	87 000,00	87 000,00	87 000,00	87 000,00	DS04
Monumentenwacht West-Vlaanderen APB	J	Werkingsstoelage op basis van de beheersovereenkomst	EXP	659 504,00	679 289,00	699 668,00	720 658,00	742 277,00	764 546,00	DS04
NV Internationale luchthaven Kortrijk Wevelgem	J	Werkingsstoelage gelijk aan concessievergoeding	EXP	18 576,13	18 576,13	18 576,13	18 576,13	18 576,13	18 576,13	DS02
Oostendse visbakkers vzw	J	Werkingsstoelage	EXP	1 240,00	1 240,00	1 240,00	1 240,00	1 240,00	1 240,00	DS06
Orthodoxe kerkfabriek H. Amandus	J	Investeringsstoelage op basis van het door de provincieraad goedgekeurde meerjarenplan (decreet eredienssten 7 mei 2004).	INV	5 000,00	900,00	5 700,00	1 040,00	1 185,00	0,00	DS06
Orthodoxe kerkfabriek H. Amandus	J	Kortrijk/Orthodoxe kerkfabriek H. Amandus - werkingsstoelage op basis van het door de provincieraad goedgekeurde meerjarenplan (decreet eredienssten 7 mei 2004)	EXP	39 142,92	40 590,00	39 990,00	42 590,00	40 540,00	39 590,00	DS06
Orthodoxe kerkfabriek H. Konstantijn en Helena	J	Investeringsstoelage op basis van het door de provincieraad goedgekeurd meerjarenplan (decreet eredienssten 7 mei 2004)	INV	0,00	3 000,00	3 000,00	0,00	2 000,00	0,00	DS06

Begunstigde	Nominatief	Omschrijving	Type	2020	2021	2022	2023	2024	2025	DS
Vlaamse lokale Financieel beheerder vzw	J	Werkingsstoelage	EXP	1 000,00	1 000,00	1 000,00	1 000,00	1 000,00	1 000,00	DS06
Vlaamse Overheid - Departement Landbouw	J	Cofinanciering PDPO (via VLM)	EXP	507 958,82	579 299,79	579 299,79	579 299,79	579 299,79	579 299,79	DS05
Vlaamse Overheid - Departement Landbouw	J	Cofinanciering Platteland plus (via VLM)	EXP	301 730,71	301 730,71	301 730,71	301 730,71	301 730,71	301 730,71	DS05
VLAJO Vlaamse Jonge Ondernemers vzw	J	Werkingsstoelage	EXP	19 500,00	19 500,00	19 500,00	0,00	0,00	0,00	DS02
VLIZ vzw (Vlaams instituut voor de zee)	J	Werkingsstoelage	EXP	163 713,16	163 350,29	165 000,00	166 650,00	168 350,00	170 050,00	DS06
Vonk APB	J	Jaardotatie	EXP	123 600,00	127 308,00	131 127,00	135 061,00	139 113,00	143 286,00	DS04
VOS Gouw West-Vlaanderen FV	J	Werkingsstoelage	EXP	850,00	850,00	850,00	850,00	850,00	850,00	DS06
Vriendenkring van de gewezen provincieraadsleden	J	Werkingsstoelage	EXP	5 500,00	5 500,00	5 500,00	5 500,00	5 500,00	5 500,00	DS06
Vrijwillige Blankenbergse Zeereddingsdienst vzw	J	Werkingsstoelage	EXP	25 000,00	25 000,00	25 000,00	25 000,00	25 000,00	21 000,00	DS04
VRP VZW VI. Vereniging Ruimte en planning	J	Werkingsstoelage	EXP	15 000,00	15 000,00	15 000,00	15 000,00	15 000,00	15 000,00	DS03
VZW bisdom Brugge	J	Investeringsstoelage Bisschopshuis	INV	20 000,00	20 000,00	20 000,00	20 000,00	20 000,00	20 000,00	DS06
VZW Grootseminarie	J	Investeringsstoelage Grootseminarie	INV	20 000,00	20 000,00	20 000,00	20 000,00	20 000,00	20 000,00	DS06
Werkers vzw	J	Werkingsstoelage	EXP	54 600,00	54 600,00	54 600,00	54 600,00	54 600,00	54 600,00	DS02
Westhoek Holsteins vzw	J	Werkingsstoelage	EXP	1 715,00	1 715,00	1 715,00	1 715,00	1 715,00	1 715,00	DS02
Westtoer APB	J	Horizon 2025	INV	500 000,00	400 000,00	400 000,00	400 000,00	200 000,00	100 000,00	DS01
Westtoer APB	J	Organisatie Beaufort	INV	500 000,00	500 000,00	500 000,00	500 000,00	500 000,00	500 000,00	DS01
Westtoer APB	J	Landmarks	INV	25 000,00	25 000,00	75 000,00	75 000,00	150 000,00	0,00	DS01
Westtoer APB	J	Picknickplan	INV	50 000,00	75 000,00	75 000,00	50 000,00	0,00	0,00	DS01
Westtoer APB	J	Investeringsstoelage voor kapitaal op lening 1.6 mio euro op 20 jaar	INV	80 000,00	80 000,00	80 000,00	80 000,00	80 000,00	80 000,00	DS01
Westtoer APB	J	Jaardotatie	EXP	7 885 992,00	8 064 530,00	8 247 872,00	8 436 155,00	8 629 522,00	8 828 120,00	DS01
Westtoer APB	J	Jaarprogramma	EXP	364 400,00	0,00	0,00	0,00	0,00	0,00	DS01
Westtoer APB	J	Events	EXP	115 000,00	342 000,00	300 000,00	603 000,00	240 000,00	0,00	DS01
Westtoer APB	J	Bulskampveld	EXP	0,00	0,00	30 000,00	40 000,00	40 000,00	40 000,00	DS01
Westtoer APB	J	Annuitenttoelage (rente, lening van 1.6 mio euro op 20 jaar)	EXP	21 336,00	21 336,00	21 336,00	21 336,00	21 336,00	21 336,00	DS01
Westtoer APB	J	Project Zee van Smaak	EXP	30 000,00	0,00	0,00	0,00	0,00	0,00	DS06
West-Vlaamse maatschappij tot kweekbevorderen van het drafpaard vzw	J	Werkingsstoelage	EXP	5 174,00	5 174,00	5 174,00	5 174,00	5 174,00	5 174,00	DS02
WFIV vzw	J	Annuitenttoelage voor de inrichting van het provinciaal opleidingscentrum (kapitaal, lening van 9 mio euro op 20 jaar)	INV	399 118,00	406 317,00	413 647,00	421 110,00	428 708,00	436 443,00	DS04

Begunstigde	Nominatief	Omschrijving	Type	2020	2021	2022	2023	2024	2025	DS
	N	Natuur op school - provinciaal reglement	EXP	100 000,00	85 000,00	85 000,00	85 000,00	85 000,00	85 000,00	DS04
	N	Lokale projecten klimaat - provinciaal reglement	EXP	1 000 000,00	1 000 000,00	1 000 000,00	1 000 000,00	1 000 000,00	1 000 000,00	DS04
	N	Cofinanciering aan gemeenten voor projecten i.k.v. Platteland plus	EXP	100 802,30	100 802,30	100 802,30	100 802,30	100 802,30	100 802,30	DS05
	N	Grensoverschrijdende uitwisselingen - provinciaal reglement	EXP	79 000,00	79 360,00	79 360,00	79 360,00	79 360,00	79 360,00	DS05
	N	Internationale onderwijs-, stage- en onderzoekservaringen - provinciaal reglement	EXP	360 000,00	360 000,00	360 000,00	400 000,00	400 000,00	400 000,00	DS05
	N	Ontwikkelingssamenwerking - provinciaal reglement	EXP	1 456 643,12	1 491 895,32	1 515 967,46	1 529 918,82	1 539 942,21	1 567 728,11	DS05
	N	Wereldburgerschap in West-Vlaanderen stimuleren - provinciaal reglement	EXP	200 000,00	200 000,00	200 000,00	200 000,00	200 000,00	200 000,00	DS05
	N	Provinciale cofinanciering	EXP	3 668 812,00	3 705 500,12	3 742 555,12	3 779 980,67	3 817 780,48	3 855 958,28	DS05
	N	Scheldemondfonds	EXP	208 481,89	208 481,89	75 000,00	75 000,00	75 000,00	75 000,00	DS05
	N	Bouwtoelagen rusthuizen ocmw - provinciaal reglement / opheffing met afhandeling lopende engagementen	INV	1 813 540,00	1 004 475,00	94 000,00	32 000,00	0,00	0,00	DS06
	N	Bouwtoelagen rusthuizen/vzw - provinciaal reglement /opheffing met afhandeling lopende engagementen	INV	60 000,00	60 000,00	60 000,00	62 000,00	0,00	0,00	DS06
	N	Vrijzinnige centra en de koepel van de vrijzinnige centra in West-Vlaanderen - provinciaal reglement	EXP	23 551,00	23 551,00	23 551,00	23 551,00	23 551,00	23 551,00	DS06
	N	Woonstvergoeding Iman (erkende eredienst Assounah Desselgem). Verplichte toelage bij decreet erediens van 7 mei 2004	EXP	6 500,00	6 500,00	6 500,00	6 500,00	6 500,00	6 500,00	DS06
	N	Woonstvergoeding Orthodoxe priesters. Verplichte toelage bij decreet erediens van 7 mei 2004	EXP	30 000,00	30 000,00	30 000,00	30 000,00	30 000,00	30 000,00	DS06
	N	Modernisering en beveiliging visvaartuigen - provinciaal reglement	EXP	30 000,00	30 000,00	30 000,00	30 000,00	30 000,00	30 000,00	DS06
	N	Cofinanciering visserijprojecten	EXP	40 000,00	70 000,00	85 000,00	85 000,00	85 000,00	85 000,00	DS06
	N	Toelagen aan de politieke fracties van de provincieraad op basis van het huishoudelijk reglement van 28 maart 2019	EXP	162 000,00	162 000,00	162 000,00	162 000,00	162 000,00	162 000,00	DS06
	N	Toelagen aan de politieke partijen in de provincieraad - Provinciaal reglement	EXP	432 000,00	432 000,00	432 000,00	432 000,00	432 000,00	432 000,00	DS06
	N	Toelagen aan lokale besturen in verband met de uitbouw van een archiefdienst - provinciaal reglement	EXP	99 000,00	59 400,00	59 400,00	0,00	0,00	0,00	DS06
	N	Dorpenreglement	EXP	60 000,00	60 000,00	60 000,00	60 000,00	60 000,00	60 000,00	DS06

EXP	43 265 140,81	43 309 398,59	43 768 939,72	44 547 406,90	44 605 349,46	44 998 316,36
INV	17 378 279,95	9 857 454,73	8 096 809,73	8 016 112,73	7 924 355,73	7 701 405,73
TOT	60 643 420,76	53 166 853,32	51 865 749,45	52 563 519,63	52 529 705,19	52 699 722,09
TOTAAL						

MEERJARENPLAN

2020-2025

Documentatie bij het meerjarenplan 2020-2025:
Overzicht beleidsvelden per beleidsdomein



Samenstelling beleidsdomeinen en – velden

De samenstelling van de beleidsdomeinen in beleidsvelden is als volgt:

Beleidsveld code	Beleidsveld omschrijving
Beleidsdomein 01 Algemene Financiering	
0010	Algemene overdrachten tussen de verschillende bestuurlijke niveaus
0020	Fiscale aangelegenheden
0030	Financiële aangelegenheden
0040	Transacties in verband met de openbare schuld
0050	Patrimonium zonder maatschappelijk doel
0090	Overige algemene financiering

Beleidsdomein 02 Beleid	
0100	Politieke organen
0110	Secretariaat
0111	Fiscale en financiële diensten
0112	Personeelsdienst en vorming
0113	Archief
0114	Organisatiebeheersing
0115	Welzijn op het werk
0119	Overige algemene diensten
0150	Internationale relaties
0160	Hulp aan het buitenland
0190	Overig algemeen bestuur
0200	Wegen
0210	Openbaar vervoer
0290	Overige mobiliteit en verkeer
0310	Beheer van regen- en afvalwater
0319	Overig waterbeheer
0329	Overige vermindering van milieuverontreiniging
0340	Aankoop, inrichting en beheer van natuur, groen en bos
0349	Overige bescherming van biodiversiteit, landschappen en bodem
0350	Klimaat en energie
0380	Participatie en sensibilisatie
0381	Geïntegreerde milieuprojecten
0390	Overige milieubescherming
0490	Overige elementen van openbare orde en veiligheid
0500	Handel en middenstand
0520	Toerisme - Onthaal en promotie
0521	Toerisme - Sectorondersteuning

0522	Toerisme - Infrastructuur
0529	Overige activiteiten inzake toerisme
0530	Land-, tuin- & bosbouw
0540	Visvangst
0590	Overige economische zaken
0600	Ruimtelijke planning
0610	Gebiedsontwikkeling
0629	Overig woonbeleid
0680	Groene ruimte
0711	Openluchtrecreatie
0720	Monumentenzorg
0729	Overig beleid inzake het erfgoed
0742	Sportinfrastructuur
0790	Erediensten
0791	Niet-confessionele levensbeschouwelijke gemeenschappen
0810	Gewoon secundair onderwijs
0835	Hoger onderwijs
0869	Overige ondersteunende diensten voor het onderwijs
0889	Ondersteunende diensten voor het algemeen onderwijsbeleid
0953	Woon- en zorgcentra

MEERJARENPLAN 2020-2025

**Documentatie bij het meerjarenplan 2020-2025:
Overzicht van de verbonden entiteiten**



Overzicht verbonden entiteiten

Het overzicht van de verbonden entiteiten waarvoor het bestuur wettelijke, statutaire of feitelijke verplichtingen heeft om rechtsreeks of onrechtstreeks tussen te komen in verliezen of tekorten is terug te vinden in het overzicht van de financiële risico's bij de toelichting van het meerjarenplan.

MEERJARENPLAN 2020-2025

**Documentatie bij het meerjarenplan 2020-2025:
Overzicht personeelsinzet**



Overzicht personeelsinzet

Onderstaand overzicht geeft een overzicht van de personeelsinzet 2020-2025 (per 1/1) uitgedrukt in voltijds equivalenten.

	2020	2021	2022	2023	2024	2025
Vastbenoemd	351	350	347	341	335	336
Niveau A	113	113	113	110	107	108
Niveau B	55	55	54	54	53	52
Niveau C	119	118	117	116	115	115
Niveau D	56	55	54	53	52	52
Niveau E	9	9	9	9	9	9
Contractueel (niet-gesco)	306	306	307	312	318	318
Niveau A	93	94	93	95	98	97
Niveau B	51	52	52	52	53	54
Niveau C	44	44	45	46	47	47
Niveau D	68	68	68	69	71	70
Niveau E	49	48	48	49	49	49
Gesco	0	0	0	0	0	0
Niveau A						
Niveau B						
Niveau C						
Niveau D						
Niveau E						
TOTAAL	657	656	654	653	654	654
Niveau A	206	207	206	205	205	205
Niveau B	107	107	106	106	106	106
Niveau C	163	162	162	162	162	162
Niveau D	124	123	123	122	123	122
Niveau E	58	57	57	57	58	58

MEERJARENPLAN 2020-2025

**Documentatie bij het meerjarenplan 2020-2025:
Overzicht van de jaarlijkse opbrengst van elke door het
bestuur geheven belastingsoort**



Fiscaliteit

Aanslagvoet van de aanvullende belasting op de personenbelasting

Artikel 464, 1° van het Wetboek van de Inkomstenbelasting bepaalt dat de provincies niet gemachtigd zijn tot het heffen van opcentiemen op de personenbelasting. De provincie West-Vlaanderen mag bijgevolg geen aanvullende belasting op de personenbelasting heffen.

Aanslagvoet van de opcentiemen op de onroerende voorheffing

Aanslagjaar	2020	2021	2022	2023	2024	2025
Aantal opcentiemen	186,22	186,22	186,22	186,22	186,22	186,22

- 246 -

Plaats van publicatie van de eigen belastingsreglementen

De belastingreglementen worden na goedkeuring door de provincieraad jaarlijks gepubliceerd in het Bestuursmemoriaal en worden ook op de eigen website van de provincie geplaatst (<https://www.west-vlaanderen.be/over-west-vlaanderen/provinciebelastingen>).

Overzicht van de belastingen met wijzigende aanslagvoet

De volgende belastingen worden in principe jaarlijks aangepast ingevolge indexering:

1. Algemene provinciebelasting
2. Provinciebelasting op bedrijven
3. Provinciebelasting op tweede verblijven

algemene provinciebelasting

- alleenstaande: 23,00 euro
- alleenstaande met verhoogde tegemoetkoming : 18,00 euro
- gezin: 42,00 euro
- gezin met verhoogde tegemoetkoming: 33,00 euro

provinciebelasting op bedrijven

- basistarief (tot 1.000 m²): 109,00 euro
- van 1.001 m² tot 10.000 m²: 0,17 euro/m²
- van 10.001 m² tot 500.000 m²: 0,15 euro/m²
- boven 500.000 m²: 0,00 euro/m²

provinciebelasting op tweede verblijven

- 126,00 euro per tweede verblijf

Overzicht van de jaarlijkse opbrengst van de geheven belastingen

	2020	2021	2022	2023	2024	2025
Algemene provinciebelasting	17.400.000,00	17.574.000,00	17.749.740,00	17.927.237,00	18.106.510,00	18.287.575,00
Provinciebelasting op bedrijven	21.650.000,00	21.866.500,00	22.085.165,00	22.306.017,00	22.529.077,00	22.754.368,00
Provinciebelasting op tweede verblijven	11.350.000,00	11.463.500,00	11.578.135,00	11.693.916,00	11.810.856,00	11.928.964,00
Opcentiemen op de onroerende voorheffing	94.970.980,00	95.920.690,08	96.879.896,98	97.848.695,95	98.827.182,91	99.815.454,74
Belasting op jachtverloven en jachtvergunningen	32.000,00	32.000,00	32.000,00	32.000,00	32.000,00	32.000,00